


Comune di Modena



ANNUARIO STATISTICO 1999



SISTAN
Sistema Statistico Nazionale



COMUNE di MODENA
Servizio Statistica
via Santi, 40
www.comune.modena.it/~servstat/pagine

Sindaco

Dott. Giuliano Barbolini

Assessore

Dott. Ennio Cottafavi

Capo Settore

Iella Ponzoni

Capo Servizio

Giuliano Orlandi

Responsabili

Giovanni Bigi
Denis Ferrari

Coordinamento

Cristina Annovi
Giuliana Bortolani

**Raccolta, selezione,
elaborazione dati e grafici**

Cristina Annovi
Giovanni Bigi
Giuliana Bortolani
Stefano Cipolli
Daniela Ghidoni
Anna Malagutti
Elena Ronchetti
Gloria Sala

Annuario Statistico 1999

SOMMARIO

Indice delle tavole.....	Pag. 3
Demografia (dati generali).....	" 9
Demografia (dati per circoscrizioni).....	" 65
Prezzi.....	" 77
Incidenti stradali.....	" 107
Lavoro.....	" 127
Attivita' edilizia.....	" 171
Tavole grafiche.....	" 189

*Il numero misura la
realta' e serve
a penetrarne il
significato.*

Pitagora



Il presente volume e' composto da
n. 187 tavole statistiche e n. 48 grafici.

I dati contenuti in precedenti pubblicazioni che non concordano con quelli del presente volume, si intendono rettificati. La fonte da citare nel caso di una loro utilizzazione e' ove non diversamente specificato, il

SERVIZIO STATISTICA del Comune di Modena

che cura questa pubblicazione ai sensi della legge 16/11/1939 n. 1823 e del D.M. 21/12/1945 n. 2313

Tavole e pubblicazioni arretrate possono essere richiesti al

SERVIZIO STATISTICA del Comune di Modena

E-MAIL: servstat@comune.modena.it

INTERNET: www.comune.modena.it/~servstat/pagine

INDICE DELLE TAVOLE

- DEMOGRAFIA: Dati relativi al Comune di Modena (Tavv. A1 - A33)

		Pag.
	Note e definizioni	11
Tav. A1	Sviluppo demografico dal 1620 ai censimenti	15
Tav. A2	Popolazione residente nei centri abitati ai Censimenti.....	15
Tav. A3	Popolazione residente per sesso e classi di età ai Censimenti - dati assoluti e percentuali.....	16
Tav. A4	Popolazione residente ai Censimenti per sesso e condizione professionale.....	16
Tav. A5	13 ^a Censimento Generale popolazione - Dati riassuntivi sui Comuni della Provincia.....	17
Tav. A6	Movimento naturale della popolazione.....	18
Tav. A7	Bilancio demografico della popolazione residente (*).....	18
Tav. A8	Comuni della provincia di Modena: distanze, superficie, popolazione residente e densità.....	20
Tav. A9	Matrimoni celebrati a Modena secondo l'età degli sposi - Anno 1999 -.....	21
Tav. A10	Matrimoni celebrati a Modena secondo il rito (*).....	21
Tav. A12a	Nati vivi a Modena, secondo la filiazione e l'età della madre - dati percentuali - Anno 1999 -(*).....	21
Tav. A14	Proporzione di donne coniugate su 1.000 donne residenti per classi di età	22
Tav. A15	Quozienti specifici di fecondità per classi di età dal 1978 al 1999 (*).....	22
Tav. A16	Indicatori della riproduttività naturale della popolazione modenese dal 1971 al 1999 (*).....	23
Tav. A17	Morti nella popolazione residente per sesso e classi di età - Anno 1999 -.....	24
Tav. A18	Morti nella popolazione residente per causa del decesso, sesso e classi di età - Anno 1999 (*).....	24
Tav. A19	Popolazione residente al 31-12-99 - Totale Comune -.....	25
Tav. A19a	Popolazione residente al 31-12-99 - Frazioni geografiche -.....	25
Tav. A19b	Popolazione per quartieri statistici al 31-12-99	26
Tav. A19c	Popolazione residente, numero famiglie e dimensione del nucleo familiare dal 1951 al 1999	27
Tav. A19d	Famiglie residenti per numero di componenti dal 1971 al 1999 - dati assoluti e percentuali	27
Tav. A20	Popolazione di Modena Antica, confronto con popolazione del Comune (*).....	28
Tav. A21	Popolazione residente per sesso, stato civile e classi di età al 31-12-99 (*).....	28
Tav. A22	Popolazione residente per sesso, stato civile e singoli anni al 31-12-99	29
Tav. A23	Popolazione residente non nativa per luogo di nascita, durata della residenza al 31-12-99 (*).....	31
Tav. A24	Immigrati ed emigrati per sesso dal 1980 al 1999.....	32
Tav. A25	Immigrati ed emigrati per zone di provenienza, destinazione e periodo dell'evento.....	32
Tav. A26	Immigrati dal 1986 al 1999 per classi di età e zone provenienza	33
Tav. A27	Emigrati dal 1986 al 1999 per classi di età e zone destinazione	34
Tav. A28	Immigrati ed emigrati dal 1986 al 1999 per zone di provenienza e di destinazione	35
Tav. A29	Immigrati per sesso, classi di età e provenienza - Anno 1999 -	35
Tav. A30	Emigrati per sesso, classi di età e destinazione - Anno 1999 -.....	36
Tav. A31	Emigrati secondo zone di provenienza e destinazione - Anno 1999 -	37
Tav. A32	Emigrati secondo il periodo di insediamento a Modena e le zone di destinazione - Anno 1999 -	38
Tav. A32a	Saldo migratorio con i Comuni della Provincia - Anno 1999 -	39
Tav. A32b	Saldo migratorio con le altre Province dell'Emilia Romagna - Anno 1999 -	40
Tav. A32c	Saldo migratorio con le altre Regioni italiane - Anno 1999 -	40
Tav. A32d	Saldo migratorio con l'estero - Anno 1999 -	40
Tav. A32e	Nazioni estere con cui si registrano i più alti saldi migratori - Anno 1999 -	41
Tav. A32f	Immigrati di cittadinanza straniera per zone di provenienza - Anno 1999 -	41
Tav. A33	Popolazione residente per sezioni di censimento e classi di età al 31/12/99	42

- DEMOGRAFIA: Dati per Circoscrizioni e Parrocchie del Comune di Modena (Tavv. A34 - A48)

Tav. A34	Popolazione residente e densità al 31.12.99	67
Tav. A35	Famiglie e numero dei componenti al 31.12.99	67
Tav. A36	Popolazione per classi di età al 31.12.99.....	67
Tav. A37	Popolazione residente per sesso, stato civile e classi di età al 31.12.99.....	68
Tav. A38	Popolazione residente non nativa per luogo di nascita e durata della residenza - 31.12.99 -	70

(*) Anche rappresentazione grafica - (**) Solo rappresentazione grafica

Tav. A39	Movimento naturale e migratorio - Anno 1999 -	Pag. 71
Tav. A40	Movimento nelle circoscrizioni modenesi (per 1000 abitanti) - Anno 1999 -	" 71
Tav. A41	Indici strutturali della popolazione residente al 31.12.99	" 71
Tav. A42	Età media della popolazione residente - Anno 1999 -	" 71
Tav. A43	Trasferimenti nel Comune per circoscrizione di destinazione e provenienza - Anno 1999 -	" 71
Tav. A44	Popolazione Modenese per parrocchie al 31.12.99 - Indici strutturali dei residenti.....	" 72
Tav. A45	Popolazione Modenese per parrocchie al 31.12.99 - Alcuni indicatori della struttura familiare	" 73
Tav. A46	Popolazione Modenese per parrocchie al 31.12.99 - Tipologie familiari.....	" 74
Tav. A47	Popolazione Modenese per parrocchie al 31.12.99 - Residenti per luogo di nascita.....	" 75
Tav. A48	Popolazione Modenese per parrocchie al 31.12.99 - Movimento popolazione (dati per 1000 ab.)	" 76

- PREZZI (Tavv. B1 - B8)

	Note e definizioni	" 79
Tav. B1	Numeri indici dei prezzi al consumo per famiglie di operai ed impiegati - confronto fra Italia ed alcuni capoluoghi di provincia - (Base 1995 = 100) - anno 1999	" 83
Tav. B2	Variazioni percentuali dell' indice dei prezzi al consumo per famiglie di operai ed impiegati - (FOS) - Modena , Italia e altre città italiane (*).....	" 83
Tav. B3	Indice generale dei prezzi al consumo famiglie operai ed impiegati (FOS) - Base 1995 = 100 (*) ...	" 84
Tav. B4	Indice dei prezzi al consumo nelle famiglie di operai e impiegati (FOI) per capitoli di spesa - Variazioni percentuali su stesso mese anno precedente - Confronto Modena/Italia - Anno 1999 (*)..	" 84
Tav. B5	Variazioni medie annue indice prezzi al consumo - Confronto con tetto programmato di inflazione (*).....	" 85
Tav. B6	Variazioni % annue indice dei prezzi armonizzato su base comunitaria (IPCA) in alcuni paesi Europei - Base 1996 = 100 (*).....	" 85
Tav. B7	Elenco prodotti nel paniere dell'indice dei prezzi al consumo intera collettività nazionale (NIC) rilevati a Modena al dicembre 1999 (Base 1995=100) (*).....	" 86
Tav. B8	Prezzi minimi, massimi e medi delle quotazioni dei prodotti alimentari rilevati a Modena nel dicembre 1999 relativi all'indice costo vita NIC suddivisi per tipologie di esercizio.....	" 92

- INCIDENTI STRADALI : Comune di Modena (Tavv. C1 - C36)

	Note e definizioni	" 109
Tav. C1	Incidenti stradali e persone infortunate dal 1988 al 1999 (*).....	" 111
Tav. C2	Incidenti stradali per mese di rilevazione - Anno 1999 - (*).....	" 111
Tav. C3	Incidenti stradali per organo di rilevazione - Anno 1999 -	" 112
Tav. C4	Incidenti stradali per giorno, ora e persone coinvolte - Anno 1999 - (*).....	" 112
Tav. C5	Incidenti stradali per giorno e fasce orarie - Anno 1999 - (*).....	" 113
Tav. C6	Incidenti stradali: numero e tipo di veicoli coinvolti - Anno 1999 -	" 113
Tav. C7	Incidenti stradali: numero e classe di veicoli coinvolti - Anno 1999 - (*).....	" 114
Tav. C8	Incidenti per tipo di strada - Anno 1999 -	" 114
Tav. C9	Incidenti stradali per luogo del sinistro - Anno 1999 -	" 114
Tav. C10	Situazioni di regolarità e irregolarità rispetto all' obbligo del casco - Anno 1999 -	" 115
Tav. C11	Incidenti con feriti e morti, per natura del sinistro - Anno 1999 -	" 115
Tav. C12	Infortunati suddivisi per mese, distinti tra pedoni e veicoli - Anno 1999 - (*).....	" 115
Tav. C13	Incidenti per tipo di strada con pedoni feriti o morti - Anno 1999 - (*).....	" 116
Tav. C14	Pedoni feriti o morti suddivisi per classi di età e sesso - Anno 1999 -	" 116
Tav. C15	Incidenti con ciclisti feriti o morti, per tipo di strada - Anno 1999 - (*).....	" 117
Tav. C16	Ciclisti feriti suddivisi per classi di età e sesso - Anno 1999 -	" 117
Tav. C17	Ciclisti morti suddivisi per classi di età e sesso - Anno 1999 -	" 117
Tav. C18	Incidenti per tipo di strada con feriti e morti su ciclomotori - Anno 1999 - (*).....	" 118
Tav. C19	Feriti su ciclomotori per classi di età e sesso - Anno 1999 -	" 118
Tav. C20	Morti su ciclomotori per classi di età e sesso - Anno 1999 -	" 118
Tav. C21	Incidenti per tipo di strada con feriti e morti su motocicli - Anno 1999 - (*).....	" 119
Tav. C22	Feriti su motocicli per classi di età e sesso - Anno 1999 -	" 119
Tav. C23	Morti su motocicli per classi di età e sesso - Anno 1999 -	" 119
Tav. C24	Incidenti stradali per circoscrizioni, tangenziali e tratti autostradali - Anno 1999 -	" 120
Tav. C25	Incidenti stradali sulle tangenziali - Anno 1999 -	" 120

(*) Anche rappresentazione grafica - (**) Solo rappresentazione grafica

Tav. C26	Incidenti avvenuti nei tratti autostradali del territorio comunale - Anno 1999 -	Pag. 120
Tav. C27	Incidenti tra veicoli in marcia sull' intersezione stradale per cause principali - Anno 1999 - (*).....	" 121
Tav. C28	Incidenti tra veicoli in marcia non all'intersezione stradale per cause principali - Anno 1999 - (*)....	" 121
Tav. C29	Incidenti tra veicoli e pedoni per cause principali - Anno 1999 -	" 122
Tav. C30	Incidente causato da veicolo in marcia che urta veicolo fermo o altro ostacolo - Anno 1999 -	" 122
Tav. C31	Incidente causato da veicolo in marcia senza urto con veicolo o ostacolo - Anno 1999 -	" 123
Tav. C32	Strade comunali con maggior numero di morti - Anno 1999 -	" 123
Tav. C33	Strade comunali con maggior numero di feriti - Anno 1999 -	" 124
Tav. C34	Infrazioni al codice della strada accertate dai vigili urbani - Anno 1998/1999 -	" 125
Tav. C35	Immatricolazioni di autoveicoli nuovi e usati per trimestre 1990/1998 - Provincia di Modena - (*)...	" 126
Tav. C36	Autovetture circolanti per cilindrata dal 1992 al 1998 - Comune e Provincia di Modena -	" 126

- LAVORO: Rilevazione forze di lavoro (Tavv. D1 - D17)

	Note e definizioni.	" 129
Tav. D1	Popolazione per condizione, classi di età ' e sesso	" 131
Tav. D2	Occupati per principali aree di attività e posizione professionale - Anni 1998/1999 -	" 134
Tav. D3	Occupati per settore di attività economica e posizione nella professione - Anni 1998/1999 -	" 134
Tav. D4	Occupati per settore di attività, posizione e orario di lavoro (*).....	" 135
Tav. D5	Occupati per contratto di lavoro, titolo di studio e classi di età.....	" 135
Tav. D6	Occupati per titolo di studio e sesso - Dati medi assoluti e percentuali -	" 136
Tav. D7	Confronto del peso % dei grandi gruppi professionali - 1991 e 1999 -	" 136
Tav. D8	Confronto del peso % femminile nei grandi gruppi professionali - 1991 e 1999 -	" 136
Tav. D9	Persone con formazione professionale negli ultimi 5 anni, per condizione attuale e sesso.....	" 137
Tav. D10	Persone con formazione professionale negli ultimi 5 anni, per sesso e classi di età.....	" 137
Tav. D11	Persone con formazione professionale negli ultimi 5 anni, per durata del corso in ore.....	" 137
Tav. D12	Principali indicatori del mercato del lavoro secondo il sesso - Valori percentuali - Italia - Anni 1995/1999	" 138
Tav. D13	Occupati per settore di attività economica - Anni 1996/1999 - Dati nazionali in migliaia -	" 139
Tav. D14	Tassi di disoccupazione - Confronto Italia - Modena - Anni 1995/1999 - (*).	" 139
Tav. D15	Tassi di disoccupazione - Confronti internazionali - Anni 1989/1999 -	" 139
Tav. D16	C.I.G. Gestione ordinaria - Ore di integrazione salariale autorizzate per comparto e anno (*).....	" 140
Tav. D17	C.I.G. Interventi straordinari - Ore di integrazione salariale autorizzate per comparto e anno (*)	" 141

- LAVORO: Dati sul collocamento - Comune di Modena - (Tavv. D18 - D31)

	Note e definizioni	" 142
Tav. D18	Iscritti alle liste di collocamento per classe di iscrizione e sesso - Anni 1995/1999 - (*).....	" 143
Tav. D19	Iscritti al collocamento disponibili e non disponibili suddivisi per sesso - Anni 1995/1999 -	" 143
Tav. D20	Incidenza % dei sottoccupati sugli iscritti alla 1ª classe disponibili suddivisi per sesso - Anni 1995/1999 - Circostrizione di Modena.- (*).....	" 143
Tav. D21	Iscritti alla 1ª classe disponibili per settore di attività, condizione e sesso - Anni 1995/1999 -	" 144
Tav. D22	Iscritti alla 1ª classe disponibili per qualifica professionale, condizione e sesso - Anni 1995/99 - ...	" 145
Tav. D23	Lavoratori iscritti alla 1ª classe disponibili per fasce di età e settore - Anni 1995/1999 -	" 146
Tav. D24	Lavoratori avviati e cessati dalle aziende per settore di attività e sesso - Anni 1996/1999 -	" 147
Tav. D25	Lavoratori avviati e cessati per settore, qualifica e sesso - Circostrizione di Modena - 1999 -	" 148
Tav. D26	Lavoratori avviati per classi di età , sesso e settore di attività economica - Anni 1995/1999 -	" 149
Tav. D27	Lavoratori avviati per tipologia di assunzione, sesso e settore di attività - Anni 1995/1999 -	" 150
Tav. D28	Lavoratori avviati, iscritti alla 1ª classe , per sesso, settore e qualifica - Anni 1995/1999 -	" 151
Tav. D29	Lavoratori avviati secondo alcune tipologie contrattuali e sesso - Anni 1995/1999 -	" 152
Tav. D30	Lavoratori assunti con modello migratorio per sesso e area di provenienza - Anni 1995/1999 -	" 152
Tav. D31	Cancellati dalle liste di collocamento per settore di attività , motivo della cancellazione , qualifica e sesso - Anno 1999 -	" 153

(*) Anche rappresentazione grafica - (**) Solo rappresentazione grafica

**LAVORO: Dati su lavoratori stranieri dal 1996 al 1998- Circoscrizione di Modena
(Tavv. D32 - D45)**

	Note e definizioni	"	154
Tav. D32	Cittadini extracomunitari iscritti al collocamento per classe di iscrizione e sesso.....	"	155
Tav. D33	Cittadini extracomunitari iscritti al collocamento per settore di attività e sesso	"	155
Tav. D34	Cittadini extracomunitari iscritti al collocamento per qualifica professionale e sesso	"	155
Tav. D35	Cittadini extracomunitari iscritti al collocamento per anzianità di iscrizione e sesso	"	155
Tav. D36	Cittadini extracomunitari iscritti al collocamento per classi di età e sesso	"	155
Tav. D37	Cittadini extracomunitari iscritti al collocamento per paese di origine e sesso (*)	"	156
Tav. D38	Cittadini extracomunitari avviati dal collocamento per tipo di avviamento e sesso	"	157
Tav. D39	Cittadini extracomunitari avviati dal collocamento per modalità di assunzione e sesso	"	157
Tav. D40	Cittadini extracomunitari avviati a tempo determinato dal collocamento per settore di attività economica e area geografica di origine - Anni 1998/1999 -.....	"	157
Tav. D41	Cittadini extracomunitari avviati dal collocamento per classi di età e sesso.....	"	158
Tav. D42	Cittadini extracomunitari avviati dal collocamento per anzianità di iscrizione e sesso	"	158
Tav. D43	Cittadini extracomunitari avviati dal collocamento per qualifica professionale e sesso	"	158
Tav. D44	Cittadini extracomunitari avviati dal collocamento per settore di attività e sesso (*).....	"	158
Tav. D45	Cittadini extracomunitari avviati dal collocamento per paese d'origine e sesso	"	159

- LAVORO: I contratti di formazione lavoro (Tavv. D46 - D60)

	Note e definizioni	"	160
Tav. D46	Lavoratori avviati con contratto formazione e lavoro per classi di età e sesso Anni 1998/1999 (*) .	"	161
Tav. D47	Lavoratori avviati con contratto formazione e lavoro per settore di attività economica e posizione professionale – Anni 1998/1999 -.....	"	161
Tav. D48	Lavoratori avviati con contratto formazione e lavoro per sede di approvazione - Anni 1995/1999	"	161
Tav. D49	Lavoratori avviati con contratto formazione e lavoro per titolo di studio - Anni 1995/1999 - (*)	"	161
Tav. D50	Lavoratori avviati con contratto formazione e lavoro per classe di ampiezza delle aziende	"	162
Tav. D51	Esito dei contratti a termine di formazione lavoro per trimestre, classi di età e titolo di studio - Circoscrizione di Modena	"	163
Tav. D52	Esito dei contratti a termine di formazione lavoro per trimestre, sesso e classe di ampiezza dell'azienda (n. dipendenti) - Circoscrizione di Modena -.....	"	163
Tav. D53	Esito dei contratti a termine di formazione lavoro per trimestre, settore di attività e posizione - Circoscrizione di Modena	"	164
Tav. D54	Rapporti di formazione e lavoro convertiti a tempo indeterminato per settore di attività economica.	"	165
Tav. D55	Rapporti di formazione e lavoro convertiti a tempo indeterminato per titolo di studio.	"	165
Tav. D56	Rapporti di formazione e lavoro convertiti a tempo indeterminato per classe di ampiezza delle aziende.....	"	165
Tav. D57	Rapporti di formazione e lavoro convertiti a tempo indeterminato per classi di età e sesso.	"	165
Tav. D58	Rapporti di lavoro part-time per sesso	"	166
Tav. D59	Rapporti di lavoro part-time per settore produttivo	"	166
Tav. D60	Rapporti di lavoro trasformati da tempo pieno a tempo parziale per posizione professionale e classe di ampiezza delle aziende.....	"	166

- LAVORO: Lavoratori in mobilità' (Tavv. D61 - D66)

	Note e definizioni	"	167
Tav. D61	Lavoratori residenti posti in mobilità' disponibili, per classi di età e sesso - Anni 1996/1999 -.....	"	168
Tav. D62	Lavoratori residenti posti in mobilità' disponibili, per sesso e qualifica - Anni 1996/1999 -	"	168
Tav. D63	Lavoratori residenti posti in mobilità' disponibili, per classi di età e qualifica - Anni 1996/1999 (*) .	"	168
Tav. D64	Lavoratori residenti posti in mobilità' disponibili, per comparto azienda di provenienza e qualifica - Anni 1996/1999 -	"	169
Tav. D65	Lavoratori residenti posti in mobilità' avviati a tempo parziale per classi di età e qualifica - Anni 1996/1999 -	"	169
Tav. D66	Lavoratori residenti posti in mobilità' avviati a tempo parziale per sesso e qualifica - Anni 1996/1999 -	"	169

(*) Anche rappresentazione grafica - (**) Solo rappresentazione grafica

- ATTIVITÀ EDILIZIA - Comune di Modena - (Tavv. E1 - E19)

	Note e definizioni	"	173
Tav. E1	Consistenza del patrimonio abitativo ai censimenti dal 1951 al 1991 (*)	"	175
Tav. E2	Abitazioni occupate per titolo di godimento ai censimenti dal 1951 al 1991 (*).....	"	175
Tav. E3	Abitazioni occupate, superficie, stanze, occupanti ai censimenti dal 1951 al 1991	"	175
Tav. E4	Servizi installati nelle abitazioni occupate, ai censimenti dal 1951 al 1991	"	176
Tav. E5	Epoca di costruzione delle abitazioni, al censimento 20.10.1991	"	176
Tav. E6	Popolazione, famiglie, abitazioni nelle località del Comune, al censimento 20.10.1991	"	177
Tav. E7	Caratteristiche e titolo di godimento delle abitazioni occupate nelle località del Comune al censimento 20.10.1991	"	178
Tav. E8	Epoca di costruzione e ristrutturazione delle abitazioni nelle località del Comune al censimento 20.10.1991	"	179
Tav. E9	Abitazioni costruite, variazioni famiglie e popolazione negli intervalli intercensuari e negli anni 1989 - 1999 (*).....	"	181
Tav. E10	Attività edilizia: opere ritirate e ultimate per natura dell'opera - Anno 1999 - (*)	"	182
Tav. E11	Numeri indici e variazioni percentuali del costo di costruzione di un fabbricato residenziale - Indice generale nazionale (Base 1995 = 100)	"	182
Tav. E12	Attività edilizia residenziale: abitazioni, n° di stanze e superficie utile abitativa - Anno 1999 -	"	183
Tav. E13	Abitazioni ritirate e ultimate secondo il numero delle stanze - Anno 1999 -	"	183
Tav. E14	Abitazioni ritirate e ultimate per classe di superficie utile - Anno 1999 -	"	183
Tav. E15	Abitazioni ritirate dal concessionario e ultimate per circoscrizioni - Anno 1999 - (*).....	"	184
Tav. E16	Abitazioni ritirate e ultimate per tipo di finanziamento e regime di costruzione - Anno 1999 - (*)....	"	184
Tav. E17	Attività edilizia non residenziale per settore e destinazione d' uso - Anno 1999 -	"	185
Tav. E18	Superficie lorda di opere non residenziali ritirate e ultimate per circoscrizioni e settori di attività economica - Anno 1999 - (*)	"	186
Tav. E19	Elenco delle domande presentatenotificate e ritirate nel 1999 per tipo di pratica e mese (*)	"	187
Tav. E20	Attività della commissione edilizia comunale, numero commissioni e pareri - Anno 1999 - (**)	"	202
Tav. F1	Primi 50 cognomi a Modena	"	188
Tav. F2	Nomi dei nati residenti a Modena nel 1999 (attribuiti ad almeno a 4 persone)	"	188
	Grafici.....	"	191

(*) Anche rappresentazione grafica - (**) Solo rappresentazione grafica



DEMOGRAFIA DATI GENERALI



Annuario Statistico **1999**

DEMOGRAFIA

Per consentire un' agevole lettura di questo capitolo spieghiamo il significato di alcuni termini e degli indicatori usati per le tavole sulla popolazione modenese.

POPOLAZIONE RESIDENTE: per persone residenti nel comune si intendono quelle aventi la propria dimora abituale nel comune.

POPOLAZIONE PRESENTE: è costituita da tutti gli individui che sono presenti sul territorio (qualunque ne sia la ragione) in un determinato momento (censimento).

Per movimento della popolazione presente si intendono matrimoni, nascite e morti avvenuti sul territorio comunale indipendentemente dal comune di residenza degli individui.

FAMIGLIA ANAGRAFICA: agli effetti anagrafici per famiglia s'intende un insieme di persone legate da vincoli di matrimonio, parentela, affinità, adozione, tutela o da vincoli affettivi, coabitanti ed aventi dimora abituale nello stesso comune. Una famiglia può essere costituita da una sola persona.

CONVIVENZA ANAGRAFICA: agli effetti anagrafici per convivenza si intende un insieme di persone normalmente coabitanti per motivi, religiosi, di cura, di assistenza, militari, di pena e simili aventi dimora abituale nello stesso comune.

INDICE DI VECCHIAIA : è un indicatore sintetico del grado d' invecchiamento della popolazione, e si ottiene rapportando l' ammontare della popolazione anziana (di 65 anni ed oltre) a quella dei bambini sotto una certa età (genericamente, come in questo bollettino, sotto ai 15 anni) , moltiplicato per cento.

INDICE DI VECCHIAIA :

$$\frac{\text{POP. 65 ed oltre}}{\text{POP. minore di 15}} \times 100$$

INDICE DI MASCOLINITA': è il rapporto tra il numero di maschi ed il numero di femmine viventi contemporaneamente, moltiplicato per cento che indica quanti maschi vi sono per ogni 100 femmine. Un indice pari a cento significa che vi è il medesimo numero di maschi e femmine, superiore a 100 che vi sono più maschi che femmine ed in che misura.

INDICE DI MASCOLINITA' :

$$\frac{\text{POP. MASCHILE}}{\text{POP. FEMMINILE}} \times 100$$

POPOLAZIONE IN ETA' LAVORATIVA : esprime la percentuale di popolazione in età lavorativa (tra i 15 ed i 64 anni) rispetto alla popolazione totale, si ottiene rapportando l' ammontare della popolazione in età lavorativa a quella totale, moltiplicando il risultato per cento.

POPOLAZIONE IN ETA' LAVORATIVA :

$$\frac{\text{POP. 15-64}}{\text{POP. totale}} \times 100$$

INDICE DI STRUTTURA DELLA POPOLAZIONE ATTIVA: è un indicatore del grado di invecchiamento della popolazione in età "attiva" (tra i 15 ed i 64 anni). Si ottiene rapportando le 25 generazioni più vecchie (cioè quelle tra i 40 ed i 64 anni) di questo settore di popolazione alle 25 più giovani (tra i 15 ed i 39 anni) che saranno destinate a sostituirli, moltiplicando il risultato per cento.

INDICE DI STRUTTURA POPOLAZIONE IN ETA' ATTIVA :

$$\frac{\text{POP. 40-64}}{\text{POP. 15-39}} \times 100$$

INDICE DI RICAMBIO DELLA POPOLAZIONE ATTIVA : è un indicatore del grado di sostituzione della popolazione attiva . Si ottiene rapportando le 5 generazioni più vecchie (cioè quelle tra i 60 ed i 64 anni) di questo settore di popolazione alle 5 più giovani (tra i 15 ed i 19 anni) che saranno destinate a sostituirle, moltiplicando il risultato per cento.

INDICE DI RICAMBIO POPOLAZIONE IN ETA' ATTIVA:

$$\frac{\text{POP. 60-64}}{\text{POP. 15-19}} \times 100$$

INDICE DI CARICO DI FIGLI PER DONNA IN ETA' FECONDA: è un indicatore non molto buono della fecondità (che indica la manifestazione concreta della capacità a procreare) ma facilmente ottenibile dalla sola distribuzione per sesso ed età della popolazione. Si ottiene dal rapporto tra i bambini dati da poco (tra i 0 ed i 4 anni) alle donne in età feconda (tra i 15 ed i 49 anni) che, nella stragrande maggioranza li hanno messi al mondo, moltiplicando il risultato per cento. Questo è in ogni modo un indicatore del gravame di figli piccoli per donna che nelle popolazioni concrete varia tra il 30% nelle popolazioni mature a bassa fecondità (da noi è ancora più basso) ed il 90% delle popolazioni in via di sviluppo ad alta fecondità.

INDICE CARICO FIGLI PER DONNA FECONDA:

$$\frac{\text{POPOL. 0-4}}{\text{DONNE 15-49}} \times 100$$

CONCETTO DI TASSO O QUOZIENTE:

Per tasso (o quoziente) si intende il rapporto (genericamente moltiplicato per mille) tra il numero di eventi (nascite, morti, ..) accaduti in un anno in una determinata area e la popolazione (quella media del periodo considerato) dell'area di riferimento.

Quindi ad esempio:

TASSO DI NATALITA' per il 1997:

$$\frac{\text{NATI VIVI NEL 1997}}{\text{POP. MEDIA 1997}} \times 1000$$

ove **popolazione media 1997** = $\frac{\text{Pop. resid. 31/12/1996} + \text{Pop. resid. 31/12/1997}}{2}$

Analogamente il tasso di mortalità è dato dal rapporto tra i morti e la popolazione media dell'anno.

Per il tasso di fecondità il discorso cambia in relazione alla popolazione di riferimento che qui è costituito dalle sole donne che sono in grado di generale prole (donne in età feconda, generalmente di età compresa tra i 15 ed i 49 anni).

TASSO DI FECONDITA' GENERALE (TFG) :

$$\frac{\text{NATI VIVI 1997}}{\text{DONNE 15-49 anni}} \times 1000$$

La quota di popolazione femminile è quella media dell'anno. Questo tasso esprime il n° di figli che 1000 donne in età feconda hanno generato in un anno.

TASSO DI FECONDITA' TOTALE (TFT)

Misura l'intensità finale dei nati da donne appartenenti a generazioni diverse che hanno mediamente sperimentato l'evento nascita nel medesimo anno, e fornisce indicazione del potenziale riproduttivo di una popolazione espresso sul momento. Un TFT pari a 2,1 assicura la riproducibilità futura della popolazione vivente ora (data il basso livello di mortalità della nostra popolazione un tale valore è indice di rimpiazzabilità delle generazioni considerate).

Un TFT pari a 1,04, che è quello registrato a Modena nel 1997, è indice, migrazioni a parte, del futuro dimezzamento futuro delle attuali generazioni.

Un indicatore della riproduttività delle donne in età feconda è il **TASSO NETTO DI RIPRODUTTIVITA' FEMMINILE** che si ottiene dal numero di nascite femminili avvenute in un anno decurtato delle morti che potranno avvenire tra queste bambine dalla nascita al momento della nascita dei loro figli. Un tasso netto (Ro)

pari a 1000 indica che le attuali generazioni di donne in età feconda saranno sostituite integralmente da altrettante donne feconde.

Il tasso attuale di Modena pari a 504 indica che le attuali donne feconde residenti a Modena saranno sostituite, tramite le proprie figlie, solo per metà.

L'**età media al parto**, che è data dalla media delle età delle donne che hanno partorito nel corso dell'anno, indica il momento in cui tale evento accade esprimendo la distanza media tra le generazioni delle madri e quella dei loro figli.

L'età media alla nascita del primo figlio, non illustrata tra queste tavole, pari a 29,4 anni nel 1997 a Modena

è indice del momento in cui, nel periodo attuale, inizia mediamente il processo riproduttivo.

Dopo queste brevi precisazioni lasciamo al lettore l'esame della situazione attuale della popolazione modenese, con l'attenta lettura delle copiose tavole allegate.

Misultari Staxixid ottimati coll'impianto del Quoto S. Sapolagiarum

Numero Cada	Cada		Cada		Cada		Cada		Cada	
	Numero	Area	Numero	Area	Numero	Area	Numero	Area		
1835	6884	13712	15235	6911	4584	564	1488	8216	9212	28983
2332	4161	12608	11278	4622	4586	522	666	7464	6078	23886
4164	9065	26330	26529	9532	9120	1084	1154	15680	15239	52859

San Lilla
" Alidunobampagnid

Call' Uffizio di Stato Civile
Modena 30 Luglio 1865

F. G. Dedyatar
Sim. Luigi Cappiner



Per copia conforme

F. G. Dedyatar

TAV. A1 - SVILUPPO DEMOGRAFICO DEL COMUNE DI MODENA DAL 1620 AI CENSIMENTI

ANNI	POPOLAZIONE RESIDENTE			POPOLAZIONE PRESENTE		
	M	F	MF	M	F	MF
1620	-	-	-	-	-	29.807
1796	-	-	-	-	-	36.750
1811	-	-	-	-	-	37.795
1861	26.306	26.323	52.629	29.224	26.288	55.512
1871	-	-	56.995	28.682	28.008	56.690
1881	-	-	57.520	29.696	28.362	58.058
1901	-	-	63.012	32.534	33.309	65.843
1911	-	-	71.922	35.005	35.918	70.923
1921	-	-	81.590	-	-	83.663
1931	45.183	44.558	89.741	46.367	46.390	92.757
1936	46.491	49.846	96.337	48.703	50.898	99.601
1951	53.401	57.963	111.364	55.711	58.739	114.450
1961	67.142	72.041	139.183	68.150	73.221	141.371
1971	82.206	88.866	171.072	84.452	90.279	174.731
1981	85.928	94.386	180.314	87.932	96.089	184.021
1991	84.633	92.357	176.990	-	-	180.410

TAV.A2 - POPOLAZIONE RESIDENTE NEI CENTRI ABITATI DEL COMUNE DI MODENA AI CENSIMENTI

denominazione dei centri abitati	1961	1971	1981	1991
ALBARETO	426	554	956	1.835
BAGGIOVARA	491	383	680	1.476
STAZIONE BAGGIOVARA- CASINALBO (ø)	-	30*	-	-
CITTANOVA	92	258	904	-
COGNENTO	432	557	2.040	-
BRUCIATA	-	199*	246	-
SAN DAMASO	1.124	1.473	1.849	2.623
LA BOTTEGA	179	111	121	-
FOSSALTA	289	-	-	-
GANACETO	162	227	271	294
LESIGNANA	58	304	773	901
MARZAGLIA	523	451	415	429
CHIESA NUOVA MARZAGLIA	-	121*	237	435
MODENA	107.814	149.029	158.500	161.302
IL TORRAZZO	-	685*	1.364	-
MULINI NUOVI	613	-	-	-
NAVICELLO	143	134	91	111
PONTE ALTO	359	-	-	-
PAGANINE	258	182	137	139
PORTILE	326	336	641	633
SALICETO PANARO	106	-	-	-
OPIFICIO VECCHIO	-	-	-	-
SALICETA SAN GIULIANO	502	-	-	-
SAN DONNINO DELLA NIZZOLA	180	363	472	417
BELLARIA	90	76	55	-
SAN MATTEO	52	29	-	-
CANTONE	49	135	66	-
TRE OLMI	309	267	504	-
VACIGLIO	77	355	405	-
VILLANOVA	265	330	785	872
Totale popolaz.residente nei centri abitati	114.919	156.589	171.512	171.467
Totale popolazione residente nel Comune	139.183	171.072	180.314	176.990
Percentuale della popolazione residente nei centri abitati	82,6	91,5	95,1	96,9

Fonte: ISTAT

(ø) centro diviso con il Comune di Formigine

(-) centri abitati conglobati nel centro abitato di Modena

(*) centri abitati nuovi

TAV A3 - POPOLAZIONE RESIDENTE NEL COMUNE DI MODENA PER SESSO E CLASSE DI ETA' AI CENSIMENTI

Dati assoluti

CLASSI DI ETA'	1971			1981			1991		
	M	F	MF	M	F	MF	M	F	MF
0 - 4	5.684	5.497	11.191	3.705	3.562	7.267	3.399	3.156	6.555
5 - 14	11.011	10.865	21.876	11.463	11.216	22.679	6.774	6.396	13.170
15 - 24	11.139	10.598	21.737	12.384	12.190	24.574	12.036	11.486	23.522
25 - 34	12.441	12.763	25.202	12.805	13.177	25.982	13.837	13.339	27.176
35 - 44	12.105	12.789	24.894	12.817	13.295	26.112	12.433	13.029	25.462
45 - 64	21.331	23.875	45.206	22.434	24.977	47.411	22.964	24.998	47.962
oltre	8.495	12.479	20.974	10.332	15.955	26.287	13.190	19.953	33.143
TOTALE	82.206	88.866	171.072	85.940	94.372	180.312	84.633	92.357	176.990

Fonte: ISTAT

dati percentuali

CLASSI DI ETA'	1971			1981			1991		
	M	F	MF	M	F	MF	M	F	MF
0 - 4	6,92	6,18	6,54	4,31	3,77	4,03	4,02	3,42	3,70
5 - 14	13,39	12,23	12,79	13,34	11,88	12,58	8,00	6,92	7,44
15 - 24	13,55	11,93	12,71	14,41	12,92	13,63	14,22	12,44	13,29
25 - 34	15,14	14,36	14,73	14,90	13,96	14,41	16,35	14,44	15,35
35 - 44	14,73	14,39	14,55	14,91	14,09	14,48	14,69	14,11	14,39
45 - 64	25,94	26,87	26,42	26,11	26,47	26,29	27,13	27,07	27,10
oltre	10,33	14,04	12,26	12,02	16,91	14,58	15,59	21,60	18,73
TOTALE	100,00	100,00	100,00	100,00	100,00	100,00	100,00	100,00	100,00

TAV.A4 - POPOLAZIONE RESIDENTE NEL COMUNE DI MODENA AI CENSIMENTI PER SESSO E CONDIZIONE PROFESSIONALE

SESSO E CONDIZIONE	CENSIMENTI					
	1971		1981		1991	
	Assoluti	%	Assoluti	%	Assoluti	%
POPOLAZIONE PER SESSO						
MASCHI	82.206	48,05	85.925	47,65	84.633	47,82
FEMMINE	88.866	51,95	94.387	52,35	92.357	52,18
MASCHI E FEMMINE	171.072	100,00	180.312	100,00	176.990	100,00
POPOLAZIONE PER CONDIZ. PROFESSIONALE E PER RAMO						
AGRICOLTURA	3.846	2,25	2.773	1,54	1.520	0,86
INDUSTRIE	33.071	19,33	35.070	19,45	30.136	17,02
COMMERCIO	10.973	6,41	15.165	8,41	16.054	9,07
ALTRE ATTIVITA'	19.698	11,52	29.304	16,25	34.686	19,60
TOTALE IN CONDIZIONE PROFESSIONALE	67.588	39,51	82.312	45,65	82.396	46,55
TOTALE IN CONDIZIONE NON PROFESSIONALE	103.484	60,49	98.000	54,35	94.594	53,45
TOTALE GENERALE	171.072	100,00	180.312	100,00	176.990	100,00

Fonte: ISTAT

TAV. A5 - XIII CENSIMENTO GENERALE DELLA POPOLAZIONE
DATI RIASSUNTIVI SUI COMUNI DELLA PROVINCIA DI MODENA

! COMUNI	! POPOLAZIONE RESIDENTE			! POPOLA- ! ZIONE	! STRANIE- ! RI RESI- ! PRESENTE	! STRANIE- ! RI TEM- ! DENTI	! STRANIE- ! RI TEM- ! PRESENTI	! ABITAZ. ! OCCUPATE	! ABITAZ. ! NON ! OCCUP.				
	! MASCHI	! FEMMINE	! TOTALE							! STRANIE- ! RI TEM- ! PRESENTI		! ABITAZ. ! OCCUPATE	! ABITAZ. ! NON ! OCCUP.
										! FAMILIE	! PRESENTI		
! BASTIGLIA	! 1.126!	! 1.150!	! 2.276!	! 2.276!	! 15!	! 1!	! 799!	! 797!	! 30!				
! BOMPORTO	! 2.895!	! 2.906!	! 5.801!	! 5.805!	! 129!	! 22!	! 1.942!	! 1.924!	! 292!				
! CAMPOGALLIANO	! 3.342!	! 3.442!	! 6.784!	! 6.742!	! 124!	! 19!	! 2.338!	! 2.301!	! 224!				
! CAMPOSANTO	! 1.442!	! 1.475!	! 2.917!	! 2.894!	! 48!	! 4!	! 1.046!	! 1.038!	! 113!				
! CARPI	! 28.898!	! 31.817!	! 60.715!	! 60.341!	! 630!	! 66!	! 22.520!	! 22.203!	! 1.600!				
! CASTELFRANCO E	! 10.503!	! 10.744!	! 21.247!	! 21.364!	! 180!	! 33!	! 7.688!	! 7.664!	! 650!				
! CASTELNUOVO R.	! 4.763!	! 4.920!	! 9.683!	! 9.725!	! 87!	! 10!	! 3.447!	! 3.360!	! 391!				
! CASTELVETRO	! 3.977!	! 4.104!	! 8.081!	! 8.019!	! 57!	! 6!	! 2.837!	! 2.828!	! 238!				
! CAVEZZO	! 3.062!	! 3.289!	! 6.351!	! 6.300!	! 36!	! 5!	! 2.253!	! 2.243!	! 282!				
! CONCORDIA S.S.	! 3.984!	! 4.258!	! 8.242!	! 8.226!	! 56!	! 28!	! 2.878!	! 2.857!	! 207!				
! FANANO	! 1.437!	! 1.495!	! 2.932!	! 2.918!	! 14!	! 9!	! 1.259!	! 1.232!	! 1.829!				
! FINALE EMILIA	! 7.269!	! 7.788!	! 15.057!	! 14.903!	! 57!	! 19!	! 5.589!	! 5.549!	! 547!				
! FIORANO	! 7.845!	! 7.799!	! 15.644!	! 15.536!	! 99!	! 36!	! 5.164!	! 5.098!	! 320!				
! FIUMALBO	! 756!	! 798!	! 1.554!	! 1.470!	! 7!	! -!	! 616!	! 599!	! 1.542!				
! FORMIGINE	! 13.267!	! 13.400!	! 26.667!	! 26.666!	! 346!	! 48!	! 9.112!	! 9.066!	! 628!				
! FRASSINORO	! 1.201!	! 1.275!	! 2.476!	! 2.341!	! 20!	! 5!	! 1.056!	! 1.054!	! 1.012!				
! GUIGLIA	! 1.480!	! 1.478!	! 2.958!	! 2.984!	! 24!	! 10!	! 1.178!	! 1.169!	! 1.109!				
! LAMA MOCOGNO	! 1.515!	! 1.524!	! 3.039!	! 2.991!	! 6!	! -!	! 1.237!	! 1.221!	! 1.931!				
! MARANELLO	! 7.270!	! 7.304!	! 14.574!	! 14.591!	! 144!	! 20!	! 4.882!	! 4.845!	! 469!				
! MARANO	! 1.619!	! 1.653!	! 3.272!	! 3.268!	! 11!	! 6!	! 1.236!	! 1.193!	! 93!				
! MEDOLLA	! 2.686!	! 2.795!	! 5.481!	! 5.455!	! 33!	! 3!	! 1.917!	! 1.901!	! 100!				
! MIRANDOLA	! 10.390!	! 11.198!	! 21.588!	! 21.508!	! 125!	! 25!	! 8.069!	! 7.981!	! 680!				
! MODENA	! 84.633!	! 92.357!	! 176.990!	! 180.410!	! 2.456!	! 540!	! 69.703!	! 68.608!	! 7.603!				
! MONTECRETO	! 522!	! 520!	! 1.042!	! 1.061!	! 6!	! 2!	! 437!	! 435!	! 1.099!				
! MONTEFIORINO	! 1.190!	! 1.142!	! 2.332!	! 2.328!	! 4!	! -!	! 943!	! 921!	! 786!				
! MONTESE	! 1.615!	! 1.552!	! 3.167!	! 3.134!	! 5!	! 2!	! 1.332!	! 1.307!	! 2.037!				
! NONANTOLA	! 5.459!	! 5.539!	! 10.998!	! 10.874!	! 183!	! 25!	! 3.823!	! 3.782!	! 244!				
! NOVI DI MODENA	! 4.942!	! 5.144!	! 10.086!	! 10.004!	! 67!	! 11!	! 3.548!	! 3.534!	! 268!				
! PALAGANO	! 1.166!	! 1.215!	! 2.381!	! 2.305!	! 12!	! 5!	! 1.017!	! 994!	! 962!				
! PAVULLO	! 6.601!	! 6.778!	! 13.379!	! 13.360!	! 90!	! 16!	! 5.035!	! 4.984!	! 2.250!				
! PIEVEPELAGO	! 1.047!	! 1.105!	! 2.152!	! 2.119!	! 10!	! 4!	! 844!	! 830!	! 1.676!				
! POLINAGO	! 977!	! 912!	! 1.889!	! 1.865!	! 6!	! 3!	! 831!	! 812!	! 750!				
! PRIGNANO	! 1.622!	! 1.487!	! 3.109!	! 3.039!	! 20!	! 7!	! 1.145!	! 1.109!	! 281!				
! RAVARINO	! 2.110!	! 2.271!	! 4.381!	! 4.370!	! 35!	! 1!	! 1.547!	! 1.541!	! 163!				
! RIOLUNATO	! 408!	! 429!	! 837!	! 811!	! 3!	! -!	! 324!	! 321!	! 678!				
! S. CESARIO	! 2.563!	! 2.625!	! 5.188!	! 5.155!	! 31!	! 5!	! 1.779!	! 1.771!	! 230!				
! S. FELICE	! 4.537!	! 4.889!	! 9.426!	! 9.337!	! 83!	! 27!	! 3.356!	! 3.339!	! 295!				
! S. POSSIDONIO	! 1.627!	! 1.712!	! 3.339!	! 3.329!	! 35!	! 12!	! 1.194!	! 1.161!	! 186!				
! S. PROSPERO	! 2.009!	! 2.004!	! 4.013!	! 3.977!	! 124!	! 18!	! 1.334!	! 1.319!	! 153!				
! SASSUOLO	! 19.881!	! 20.394!	! 40.275!	! 40.441!	! 426!	! 208!	! 14.141!	! 14.011!	! 1.094!				
! SAVIGNANO S.P.	! 3.824!	! 3.938!	! 7.762!	! 7.691!	! 62!	! 18!	! 2.717!	! 2.695!	! 244!				
! SERRAMAZZONI	! 2.750!	! 2.678!	! 5.428!	! 5.401!	! 69!	! 16!	! 2.144!	! 2.116!	! 2.528!				
! SESTOLA	! 1.351!	! 1.405!	! 2.756!	! 2.769!	! 6!	! -!	! 1.125!	! 1.118!	! 2.266!				
! SOLIERA	! 5.633!	! 5.762!	! 11.395!	! 11.424!	! 88!	! 22!	! 3.915!	! 3.891!	! 277!				
! SPILAMBERTO	! 5.281!	! 5.384!	! 10.665!	! 10.639!	! 130!	! 30!	! 3.864!	! 3.828!	! 329!				
! VIGNOLA	! 9.776!	! 10.362!	! 20.138!	! 20.078!	! 176!	! 34!	! 7.659!	! 7.569!	! 653!				
! ZOCCA	! 2.095!	! 2.118!	! 4.213!	! 4.153!	! 63!	! 3!	! 1.892!	! 1.754!	! 2.124!				
! TOTALE PROVINCIA	! 294.346!	! 310.334!	! 604.680!	! 606.397!	! 6.438!	! 1.479!	! 224.712!	! 221.873!	! 43.463!				

TAV. A6 - COMUNE DI MODENA - MOVIMENTO NATURALE DELLA POPOLAZIONE -

ANNO	MATRIMONI PRESENTI	NATI RESIDENTI		NATI	T O T A L E	MORTI RESIDENTI	
		MASCHI	FEMMINE	RESIDENTI		DI CUI	
						ENTRO LA 1^ SETTIMANA DI VITA	ENTRO IL 1^ ANNO DI VITA*
1901	435	-	-	-	1.676	-	-
1910	509	-	-	-	1.501	-	-
1920	930	-	-	-	1.437	-	-
1930	630	-	-	-	1.110	-	-
1940	850	794	826	-	1.204	-	-
1950	802	642	657	32	1.107	-	54
1960	994	841	837	24	1.270	22	-
1970	1.001	1.247	1.155	21	1.828	35	48
1980	734	708	657	7	1.793	7	12
1985	713	640	580	3	1.815	7	8
1990	743	767	680	7	1.866	6	7
1991	772	743	627	5	1.868	7	9
1992	799	693	659	3	1.807	5	8
1993	729	702	652	3	1.963	3	5
1994	743	715	620	0	1.900	0	5
1995	744	694	643	2	1.922	6	10
1996	668	698	700	6	1.903	6	12
1997	673	702	654	4	1.907	7	8
1998	679	774	726	3	1.944	7	11
1999	675	787	747	6	1.863	4	4

- dato mancante

* totale comprendente anche i morti entro la prima settimana di vita.

TAV. A7 - BILANCIO DEMOGRAFICO DELLA POPOLAZIONE RESIDENTE - COMUNE DI MODENA

ANNO	MOVIMENTO NATURALE			MOVIMENTO MIGRATORIO			POPOLAZIONE	POPOLAZIONE	INCREMENTO
	NATI VIVI	MORTI	SALDO NATURALE	IMMIGRATI	EMIGRATI	SALDO SOCIALE	UFFICIALE	CIVILE	DELLA
							A FINE ANNO	A FINE ANNO	POPOLAZIONE
1901	1.777	1.676	+ 101	1.700	1.242	!+ 458	63.774	62.003	!+ 559
1902	1.992	1.771	+ 221	2.312	1.698	!+ 614	64.498	62.838	!+ 835
1903	1.804	1.660	+ 144	2.265	1.673	!+ 592	65.423	63.574	!+ 736
1904	2.080	1.688	+ 392	1.984	2.063	!- 79	66.307	63.887	!+ 313
1905	1.741	1.684	+ 57	2.429	2.028	!+ 401	66.707	64.345	!+ 458
1906	1.902	1.747	+ 155	2.310	2.091	!+ 219	66.762	64.719	!+ 374
1907	1.973	1.963	+ 10	2.093	2.198	!- 105	66.354	64.624	!- 95
1908	2.067	1.718	+ 349	2.657	2.182	!+ 475	67.352	65.448	!+ 824
1909	2.053	1.753	+ 300	2.397	1.819	!+ 578	68.631	66.326	!+ 878
1910	2.130	1.501	+ 629	2.526	2.021	!+ 505	69.425	67.460	!+ 1.134
1911	2.284	1.878	+ 406	2.690	1.833	!+ 857	73.843	70.752	!+ 1.263
1912	2.258	1.698	+ 560	2.948	1.768	!+ 1.180	76.500	72.492	!+ 1.740
1913	2.186	1.677	+ 509	3.250	2.018	!+ 1.232	76.659	74.233	!+ 1.741
1914	2.218	1.589	+ 629	2.781	1.874	!+ 907	79.031	75.769	!+ 1.536
1915	2.098	1.870	+ 228	2.722	1.982	!+ 740	85.602	76.737	!+ 968
1916	1.668	1.771	- 103	2.473	1.497	!+ 976	88.180	77.610	!+ 873
1917	1.367	1.765	- 398	2.285	1.575	!+ 710	86.713	77.922	!+ 312
1918	1.313	2.379	-1.066	1.290	1.073	!+ 217	80.267	77.073	!- 849
1919	1.552	1.320	+ 232	2.712	1.740	!+ 972	81.610	78.277	!+ 1.204
1920	2.257	1.437	+ 820	2.829	1.643	!+ 1.186	83.135	80.283	!+ 2.006
1921	2.167	1.311	+ 856	2.396	1.993	!+ 403	82.609	79.773	!+ 1.259
1922	2.006	1.278	+ 728	2.600	2.020	!+ 580	82.932	81.081	!+ 1.308
1923	1.914	1.243	+ 671	2.864	2.295	!+ 569	84.482	82.321	!+ 1.240
1924	1.707	1.262	+ 445	2.974	2.719	!+ 255	84.998	83.021	!+ 700
1925	1.764	1.235	+ 529	3.160	2.472	!+ 688	86.391	84.238	!+ 1.217
1926	1.628	1.370	+ 258	3.641	2.310	!+ 1.331	87.855	85.827	!+ 1.589
1927	1.756	1.222	+ 534	3.604	3.252	!+ 352	88.741	86.713	!+ 886
1928	1.610	1.244	+ 366	3.404	2.540	!+ 864	90.246	87.943	!+ 1.230
1929	1.602	1.281	+ 321	3.603	2.891	!+ 712	91.911	88.976	!+ 1.033
1930	1.589	1.110	+ 479	3.693	3.253	!+ 440	92.830	89.895	!+ 919
1931	1.548	1.243	+ 305	4.083	3.112	!+ 971	90.724	86.806	!+ 1.276
1932	1.455	1.316	+ 139	3.751	2.662	!+ 1.151	90.414	88.096	!+ 1.290
1933	1.473	1.188	+ 285	3.370	2.408	!+ 962	91.505	89.343	!+ 1.247
1934	1.491	1.053	+ 438	3.802	2.746	!+ 1.056	93.407	90.837	!+ 1.494
1935	1.516	1.166	+ 350	5.475	2.800	!+ 2.675	100.634	93.862	!+ 3.025

(segue)

N.B. - SINO AL 1935 NELLA POPOLAZIONE RESIDENTE UFFICIALE VENIVANO COMPUTATI ANCHE I MILITARI IN SERVIZIO NEL COMUNE. VENIVA COMUNQUE TENUTA NOTA DELLA POPOLAZIONE DEPURATA DALLA COMPAGNIE MILITARE. DAL 1936 NELLA POPOLAZIONE RESIDENTE NON SONO PIU' COMPUTATI I MILITARI.

TAV.A7 - BILANCIO DEMOGRAFICO DELLA POPOLAZIONE RESIDENTE - COMUNE DI MODENA

ANNO	MOVIMENTO NATURALE			MOVIMENTO MIGRATORIO			POPOLAZIONE	INCREMENTO
	NATI VIVI	MORTI	SALDO NATURALE	IMMIGRATI	EMIGRATI	SALDO SOCIALE	FINE ANNO	DELLA POPOLAZIONE
1936	1.354	1.232	+ 122	3.649	2.433	+ 1.216	97.150	+ 1.438
1937	1.466	1.278	+ 188	5.598	2.962	+ 2.636	99.974	+ 2.824
1938	1.552	1.291	+ 261	4.580	3.541	+ 1.039	101.274	+ 1.300
1939	1.551	1.281	+ 270	3.473	2.960	+ 513	101.057	+ 783
1940	1.620	1.204	+ 416	3.944	3.170	+ 774	103.247	+ 1.190
1941	1.532	1.316	+ 216	3.805	2.330	+ 1.475	104.938	+ 1.691
1942	1.502	1.338	+ 164	2.586	2.410	+ 176	105.278	+ 340
1943	1.427	1.251	+ 176	2.231	2.099	+ 132	105.586	+ 308
1944	1.303	1.549	- 246	1.736	1.164	+ 572	105.912	+ 326
1945	1.168	1.606	- 438	2.507	1.878	+ 629	106.103	+ 191
1946	1.729	1.293	+ 436	3.028	2.276	+ 752	107.291	+ 1.188
1947	1.601	1.249	+ 352	2.220	1.745	+ 475	108.118	+ 827
1948	1.492	1.135	+ 357	2.681	1.711	+ 970	109.445	+ 1.327
1949	1.405	1.186	+ 219	2.740	1.692	+ 1.048	110.712	+ 1.267
1950	1.299	1.107	+ 192	2.701	2.075	+ 626	111.530	+ 818
1951	1.114	1.080	+ 34	2.624	1.743	+ 881	111.444	+ 915
1952	1.191	1.133	+ 58	2.563	1.787	+ 776	112.278	+ 834
1953	1.243	1.104	+ 139	3.659	1.807	+ 1.852	114.269	+ 1.991
1954	1.276	1.048	+ 228	4.089	2.497	+ 1.592	116.089	+ 1.820
1955	1.361	1.121	+ 240	4.603	2.373	+ 2.230	118.559	+ 2.470
1956	1.399	1.230	+ 169	5.590	2.488	+ 3.102	121.830	+ 3.271
1957	1.411	1.187	+ 224	4.104	2.527	+ 1.577	123.631	+ 1.801
1958	1.409	1.188	+ 221	6.243	2.495	+ 3.748	127.600	+ 3.969
1959	1.612	1.115	+ 497	5.560	2.747	+ 2.813	130.910	+ 3.310
1960	1.678	1.270	+ 408	6.460	2.802	+ 3.658	134.976	+ 4.066
1961	1.884	1.216	+ 668	9.945	2.703	+ 7.242	141.705	+ 7.910
1962	1.980	1.448	+ 532	6.038	3.087	+ 2.951	145.188	+ 3.483
1963	2.156	1.414	+ 742	7.228	3.343	+ 3.885	149.815	+ 4.627
1964	2.315	1.414	+ 901	5.843	3.288	+ 2.555	153.271	+ 3.456
1965	2.253	1.514	+ 739	5.848	3.273	+ 2.575	156.585	+ 3.314
1966	2.307	1.495	+ 812	4.784	3.266	+ 1.522	158.955	+ 2.370
1967	2.231	1.566	+ 665	5.552	3.459	+ 2.093	161.713	+ 2.758
1968	2.188	1.678	+ 510	6.457	3.869	+ 2.588	164.811	+ 3.098
1969	2.304	1.560	+ 744	5.488	3.733	+ 1.755	167.310	+ 2.499
1970	2.402	1.828	+ 574	6.343	3.777	+ 2.566	170.450	+ 3.140
1971	2.372	1.679	+ 693	3.366	2.718	+ 648	170.343	+ 1.341
1972	2.311	1.633	+ 678	4.729	3.207	+ 1.522	172.543	+ 2.200
1973	2.145	1.763	+ 382	7.621	5.301	+ 2.320	175.245	+ 2.702
1974	2.160	1.775	+ 385	4.778	3.612	+ 1.166	176.796	+ 1.551
1975	1.925	1.840	+ 85	3.956	3.208	+ 748	177.629	+ 833
1976	1.781	1.731	+ 50	3.865	3.014	+ 851	178.530	+ 901
1977	1.650	1.703	- 53	4.229	2.898	+ 1.331	179.808	+ 1.278
1978	1.569	1.722	- 153	4.308	3.406	+ 902	180.557	+ 749
1979	1.437	1.851	- 414	3.655	3.370	+ 285	180.428	- 129
1980	1.365	1.793	- 428	3.833	3.307	+ 526	180.526	+ 98
1981	1.282	1.751	- 469	3.575	3.087	+ 488	180.394	+ 19
1982	1.266	1.729	- 460	2.740	2.816	- 76	179.858	- 536
1983	1.211	1.928	- 711	3.383	3.545	- 162	178.985	- 873
1984	1.169	1.719	- 552	2.839	2.944	- 105	178.328	- 657
1985	1.220	1.815	- 595	3.298	2.980	+ 318	178.051	- 277
1986	1.136	1.822	- 686	3.053	3.152	- 99	176.880	- 1.171
1987	1.171	1.756	- 585	3.342	3.081	+ 261	176.556	- 324
1988	1.249	1.785	- 536	3.456	2.660	+ 796	176.816	+ 260
1989	1.324	1.835	- 511	3.515	2.959	+ 556	176.857	+ 45
1990	1.447	1.866	- 419	4.172	3.109	+ 1.063	177.501	+ 664
1991	1.370	1.868	- 498	3.765	3.187	+ 578	177.581	+ 80
1992	1.352	1.807	- 455	3.600	3.705	- 105	176.367	- 560
1993	1.354	1.963	- 609	3.591	3.747	- 156	175.536	- 765
1994	1.335	1.900	- 565	3.682	3.767	- 82	174.676	- 647
1995	1.337	1.922	- 585	4.088	3.663	+ 425	174.518	- 160
1996	1.398	1.903	- 505	4.813	3.702	+ 1.111	175.124	- 606
1997	1.356	1.907	- 551	4.801	4.361	+ 440	175.013	- 111
1998	1.500	1.944	- 444	5.398	4.482	+ 916	175.485	+ 472
1999	1.534	1.863	- 329	5.705	4.840	+ 865	176.022	+ 537

N.B. - LA POPOLAZIONE CALCOLATA AL 31/12 DEL 1981 E 1986 NON COINCIDE CON LA POPOLAZIONE AL 31/12 DELL'ANNO PRECEDENTE PIU' LA SOMMA ALGEBRICA DELLE VARIAZIONI VERIFICATE NEGLI ANNI 71 E 81 PER EFFETTO DEL MOVIMENTO NATURALE E MIGRATORIO, IN QUANTO E' STATA VARIATA LA BASE IN CONSEGUENZA DEI CENSIMENTI.

N.B. - LA DIFFERENZA TRA LA POPOLAZIONE CALCOLATA AL 31/12/ DELL'ANNO 1992, 1993, 1994 E 1995 E QUELLA CALCOLATA AL 31/12/ DELL'ANNO 1991, 1992 e 1993 NON COINCIDE CON L'INCREMENTO DELLA POPOLAZIONE A CAUSA DEL CONFRONTO ANAGRAFE-CENSIMENTO.

TAV. A8 - COMUNI DELLA PROVINCIA DI MODENA - DISTANZA DAL CAPOLUOGO, SUPERFICIE TERRITORIALE, POPOLAZIONE RESIDENTE E DENSITA' (*) -

! COMUNI	! DISTANZA ! IN KM. ! DA CAPO- ! LUOGO	! SUPERFI- ! CIE TER- ! RITORIO ! IN KM2	! CENSIMENTO 1991		! 31/12/1998		! 31/12/1999	
			! POPOLAZ. ! RESID.	! DENSITA' !	! POPOLAZ. ! RESID.	! DENSITA' !	! POPOLAZ. ! RESID.	! DENSITA' !
! BASTIGLIA	! 13!	! 10,52!	! 2.276!	! 216!	! 3.023!	! 287!	! 3.113!	! 296!
! BOMPORTO	! 15!	! 39,11!	! 5.801!	! 148!	! 6.834!	! 175!	! 7.129!	! 182!
! CAMPOGALLIANO	! 9!	! 35,29!	! 6.784!	! 192!	! 7.457!	! 211!	! 7.484!	! 212!
! CAMPOSANTO	! 26!	! 22,69!	! 2.917!	! 129!	! 3.003!	! 132!	! 3.026!	! 133!
! CARPI	! 18!	! 131,56!	! 60.715!	! 462!	! 60.680!	! 461!	! 61.154!	! 465!
! CASTELFRANCO EMILIA	! 13!	! 102,47!	! 21.247!	! 207!	! 23.011!	! 225!	! 23.753!	! 232!
! CASTELNUOVO RANGONE	! 13!	! 22,61!	! 9.683!	! 428!	! 11.225!	! 496!	! 11.478!	! 508!
! CASTELVETRO DI MODENA	! 18!	! 49,72!	! 8.081!	! 163!	! 9.073!	! 182!	! 9.279!	! 187!
! CAVEZZO	! 26!	! 26,83!	! 6.351!	! 237!	! 6.546!	! 244!	! 6.645!	! 248!
! CONCORDIA SULLA SECCHIA	! 38!	! 41,19!	! 8.242!	! 200!	! 8.308!	! 202!	! 8.324!	! 202!
! FANANO	! 83!	! 89,92!	! 2.932!	! 33!	! 2.922!	! 32!	! 2.896!	! 32!
! FINALE EMILIA	! 42!	! 104,72!	! 15.057!	! 144!	! 14.999!	! 143!	! 15.037!	! 144!
! FIORANO MODENESE	! 18!	! 26,39!	! 15.644!	! 593!	! 15.867!	! 601!	! 15.951!	! 604!
! FIUMALBO	! 91!	! 39,32!	! 1.554!	! 40!	! 1.430!	! 36!	! 1.415!	! 36!
! FORMIGINE	! 11!	! 46,98!	! 26.667!	! 568!	! 28.818!	! 613!	! 29.275!	! 623!
! FRASSINORO	! 68!	! 95,93!	! 2.476!	! 26!	! 2.301!	! 24!	! 2.267!	! 24!
! GUIGLIA	! 34!	! 49,00!	! 2.958!	! 60!	! 3.475!	! 71!	! 3.548!	! 72!
! LAMA MOCOGNO	! 62!	! 63,80!	! 3.039!	! 48!	! 3.030!	! 47!	! 3.024!	! 47!
! MARANELLO	! 18!	! 32,74!	! 14.574!	! 445!	! 15.507!	! 474!	! 15.613!	! 477!
! MARANO SUL PANARO	! 27!	! 45,17!	! 3.272!	! 72!	! 3.471!	! 77!	! 3.582!	! 79!
! MEDOLLA	! 27!	! 26,81!	! 5.481!	! 204!	! 5.448!	! 203!	! 5.437!	! 203!
! MIRANDOLA	! 32!	! 137,13!	! 21.588!	! 157!	! 21.763!	! 159!	! 21.938!	! 160!
! MODENA	! - !	! 183,63!	! 176.990!	! 964!	! 175.485!	! 956!	! 176.022!	! 959!
! MONTECRETO	! 82!	! 31,14!	! 1.042!	! 33!	! 970!	! 31!	! 958!	! 31!
! MONTEFIORINO	! 57!	! 45,35!	! 2.332!	! 51!	! 2.330!	! 51!	! 2.348!	! 52!
! MONTESE	! 72!	! 80,80!	! 3.167!	! 39!	! 3.159!	! 39!	! 3.159!	! 39!
! NONANTOLA	! 10!	! 55,40!	! 10.998!	! 199!	! 11.896!	! 215!	! 12.041!	! 217!
! NOVI DI MODENA	! 33!	! 51,82!	! 10.086!	! 195!	! 10.157!	! 196!	! 10.197!	! 197!
! PALAGANO	! 68!	! 60,43!	! 2.381!	! 39!	! 2.536!	! 42!	! 2.506!	! 41!
! PAVULLO NEL FRIGNANO	! 46!	! 144,11!	! 13.379!	! 93!	! 14.352!	! 100!	! 14.570!	! 101!
! PIEVEPELAGO	! 85!	! 76,44!	! 2.152!	! 28!	! 2.133!	! 28!	! 2.124!	! 28!
! POLINAGO	! 60!	! 53,84!	! 1.889!	! 35!	! 1.924!	! 36!	! 1.868!	! 35!
! PRIGNANO SULLA SECCHIA	! 40!	! 80,51!	! 3.109!	! 39!	! 3.434!	! 43!	! 3.490!	! 43!
! RAVARINO	! 19!	! 28,53!	! 4.381!	! 154!	! 4.948!	! 173!	! 5.105!	! 179!
! RIOLUNATO	! 90!	! 45,17!	! 837!	! 19!	! 755!	! 17!	! 746!	! 17!
! SAN CESARIO SUL PANARO	! 17!	! 27,37!	! 5.188!	! 190!	! 5.162!	! 189!	! 5.203!	! 190!
! SAN FELICE SUL PANARO	! 34!	! 51,50!	! 9.426!	! 183!	! 9.598!	! 186!	! 9.703!	! 188!
! SAN POSSIDONIO	! 36!	! 17,04!	! 3.339!	! 196!	! 3.459!	! 203!	! 3.463!	! 203!
! SAN PROSPERO	! 20!	! 34,44!	! 4.013!	! 117!	! 4.320!	! 125!	! 4.412!	! 128!
! SASSUOLO	! 18!	! 38,69!	! 40.275!	! 1041!	! 40.545!	! 1048!	! 40.581!	! 1049!
! SAVIGNANO SUL PANARO	! 18!	! 25,38!	! 7.762!	! 306!	! 8.191!	! 323!	! 8.263!	! 326!
! SERRAMAZZONI	! 34!	! 93,32!	! 5.428!	! 58!	! 6.343!	! 68!	! 6.436!	! 69!
! SESTOLA	! 75!	! 52,43!	! 2.756!	! 53!	! 2.712!	! 52!	! 2.696!	! 51!
! SOLIERA	! 13!	! 51,08!	! 11.395!	! 223!	! 12.429!	! 243!	! 12.665!	! 248!
! SPILAMBERTO	! 16!	! 29,52!	! 10.665!	! 361!	! 10.595!	! 359!	! 10.717!	! 363!
! VIGNOLA	! 22!	! 22,90!	! 20.138!	! 879!	! 20.438!	! 893!	! 20.662!	! 902!
! ZOCCA	! 48!	! 69,11!	! 4.213!	! 61!	! 4.381!	! 63!	! 4.483!	! 65!
! PROVINCIA DI MODENA	! - !	! 2689,85!	! 604.680!	! 225!	! 620.443!	! 231!	! 625.786!	! 233!

FONTE - E ELLE - INDICATORI STATISTICI ECONOMIA E LAVORO - C.C.I.A.A. E PROVINCIA DI MODENA
POPOLAZIONE E ABITAZIONI - 13 CENSIMENTO POPOLAZIONE - FASCICOLO PROVINCIALE MODENA - ISTAT

(*) DENSITA' = POPOLAZIONE / SUPERFICIE TERRITORIALE

TAV.A9 MATRIMONI CELEBRATI A MODENA SECONDO L' ETA' DEGLI SPOSI ANNO 1999 -

!ETA' DELLO! !SPOSO	ETA' DELLA SPOSA								! 50 E ! !TOTALE!	
	!16-19	!20-24	!25-29	!30-34	!35-39	!40-44	!45-49	!OLTRE		
!16-19	!	!	!	!	!	!	!	!	!	!
!20-24	!	!	!	!	!	!	!	!	!	!
!25-29	!	!	!	!	!	!	!	!	!	!
!30-34	!	!	!	!	!	!	!	!	!	!
!35-39	!	!	!	!	!	!	!	!	!	!
!40-44	!	!	!	!	!	!	!	!	!	!
!45-49	!	!	!	!	!	!	!	!	!	!
!50 E OLTRE!	!	!	!	!	!	!	!	!	!	!
!TOTALE	!	!	!	!	!	!	!	!	!	!

TAV. A10 - MATRIMONI CELEBRATI NEL COMUNE DI MODENA
SECONDO IL RITO

! A N N I	! CIVILE	! RELIGIOSO	! TOTALE
! 1980	!	!	!
! 1981	!	!	!
! 1982	!	!	!
! 1983	!	!	!
! 1984	!	!	!
! 1985	!	!	!
! 1986	!	!	!
! 1987	!	!	!
! 1988	!	!	!
! 1989	!	!	!
! 1990	!	!	!
! 1991	!	!	!
! 1992	!	!	!
! 1993	!	!	!
! 1994	!	!	!
! 1995	!	!	!
! 1996	!	!	!
! 1997	!	!	!
! 1998	!	!	!
! 1999	!	!	!

TAV.A12A NATI VIVI A MODENA SECONDO LA FILIAZIONE E L'ETA'DELLA MADRE

- ANNO 1999 -

!FILIAZIONE	ETA' DELLA MADRE							
	!FINO A!	!	!	!	!	!	!	!
!	!	!	!	!	!	!	!	!
!LEGITTIMI	!	!	!	!	!	!	!	!
!RICON.MADRE	!	!	!	!	!	!	!	!
!RICON.ENTRAMBI	!	!	!	!	!	!	!	!
!NON RICONOSCIUTO!	!	!	!	!	!	!	!	!
!TOTALE	!	!	!	!	!	!	!	!

TAV. A14 - PROPORZIONE DI DONNE CONIUGATE SU 1.000 DONNE RESIDENTI NEL
 COMUNE DI MODENA PER CLASSI DI ETÀ'

ANNI	CLASSI DI ETÀ'								TOTALE
	DA 15	DA 20	DA 25	DA 30	DA 35	DA 40	DA 45		
	A 19	A 24	A 29	A 34	A 39	A 44	A 49		
1978	43	443	801	886	896	898	853	710	
1979	37	409	788	882	896	895	858	700	
1980	32	388	762	881	894	892	861	685	
1981	25	362	740	872	893	891	868	675	
1982	19	326	714	861	894	892	869	663	
1983	18	295	694	855	891	889	875	654	
1984	14	271	665	845	887	889	875	644	
1985	12	242	648	823	887	884	874	632	
1896	12	220	627	808	879	883	873	623	
1987	9	202	603	793	868	882	867	612	
1988	9	191	580	778	853	879	863	603	
1989	9	176	558	757	841	873	861	593	
1990	11	164	532	743	824	865	858	584	
1991	7	152	506	728	809	859	860	578	
1992	6	136	490	722	798	848	860	574	
1993	4	121	470	706	791	836	856	569	
1994	6	109	444	694	775	824	846	562	
1995	7	108	421	684	776	798	859	564	
1996	7	110	424	676	773	810	843	561	
1997	6	112	380	651	754	791	828	551	
1998	10	116	372	638	747	783	815	549	
1999	11	120	358	623	738	775	808	546	

TAV. A15 - QUOZIENTI SPECIFICI DI FECONDITA' PER CLASSI DI ETÀ'
 COMUNE DI MODENA -

ANNI	CLASSI DI ETÀ'										TOTALE
	DA 15	DA 20	DA 25	DA 30	DA 35	DA 40	DA 45	DA 50	DA 60		
	A 19	A 24	A 29	A 34	A 39	A 44	A 49	A 55	A 64		
1978	24.9	86.5	85.2	40.1	14.5	3.8	0.3	-	-	35.4	
1979	23.4	77.6	75.6	39.1	14.0	2.8	0.3	-	-	32.3	
1980	17.7	77.7	71.8	37.8	13.3	2.0	-	-	-	30.5	
1981	14.5	62,2	72,7	38,3	13,7	3,2	0,2	-	-	28,5	
1982	9.4	56,3	78,0	39,7	15,2	2,9	0,2	-	-	28,1	
1983	9.6	50,0	66,5	47,5	16,7	2,1	0,5	-	-	26,9	
1984	9.0	43,6	66,0	44,7	19,4	3,4	-	-	-	26,0	
1985	7.5	40,8	70,4	52,8	19,4	3,2	-	-	-	27,2	
1986	5.2	36,2	68,4	50,4	17,1	2,4	0,4	-	-	25,3	
1987	5.9	38,5	68,6	45,1	22,6	3,5	0,6	-	-	26,1	
1988	5.1	37,5	57,2	75,2	18,2	3,2	0,4	-	-	27,9	
1989	4.4	29,4	74,3	67,5	27,0	4,3	0,2	-	-	29,7	
1990	4.2	37,6	74,4	74,1	28,1	4,5	0,5	-	-	32,6	
1991	5.5	32,4	74,2	64,0	30,0	4,1	0,2	-	-	31,1	
1992	4.9	30,4	71,5	69,8	26,4	3,6	0,2	-	0.1	30.9*	
1993	4.7	28,2	74,1	67,8	28,5	4,6	0,3	-	-	31,5	
1994	5.4	21,4	64,9	73,0	33,1	6,7	0,5	0.1	-	31.3*	
1995	5.6	23,6	67,2	66,4	34,9	5,2	0,3	-	-	31,5	
1996	3.5	23,6	68,4	73,8	34,1	7,2	0,2	-	-	33,0	
1997	4.0	27,7	63,1	69,3	38,7	5,3	0,2	-	-	32,7	
1998	6.6	25,8	66,4	79,3	40,5	5,9	0,3	-	-	35,9	
1998	6.6	25,8	66,4	79,3	40,5	5,9	0,3	-	-	35,9	
1999	8.2	31,5	61,0	80,8	45,0	7,0	0,2	-	-	37,2	

* In questi totali non sono compresi le classi di età' 60-64 e 50-55 anni.

TAV. A16 - INDICATORI DELLA RIPRODUTTIVITA' NATURALE DELLA POPOLAZIONE MODENESE DAL 1971 AD OGGI

!ANNO	!N° MEDIO DI !FIGLI PER !DONNA FECONDA!	!ETA' MEDIA !AL PARTO	!TASSO NETTO DI !RIPRODUTTIVITA' !FEMMINILE	!TASSO GENERICI !DI FECONDITA'	!TASSO GENERICI !DI NATALITA'	!NATI NELLA !POPOLAZIONE !RESIDENTE
!1971	! 1,96	! 26,57	! 916	! 54,9	! 13,92	! 2.372
!1972	! 1,89	! 26,71	! 884	! 53	! 13,48	! 2.311
!1973	! 1,74	! 26,8	! 813	! 48,8	! 12,34	! 2.145
!1974	! 1,77	! 26,66	! 826	! 49,3	! 12,27	! 2.160
!1975	! 1,58	! 26,39	! 736	! 43,9	! 10,86	! 1.925
!1976	! 1,45	! 26,8	! 679	! 40,6	! 10	! 1.781
!1977	! 1,35	! 26,61	! 629	! 37,5	! 9,21	! 1.650
!1978	! 1,28	! 26,43	! 596	! 35,4	! 8,71	! 1.569
!1979	! 1,16	! 26,47	! 552	! 32,3	! 7,96	! 1.437
!1980	! 1,10	! 26,53	! 522	! 30,5	! 7,56	! 1.365
!1981	! 1,02	! 27,13	! 468	! 28,5	! 7,11	! 1.282
!1982	! 1,01	! 27,61	! 479	! 28,1	! 7,03	! 1.266
!1983	! 0,96	! 28,02	! 458	! 26,9	! 6,74	! 1.211
!1984	! 0,93	! 28,36	! 443	! 26,0	! 6,54	! 1.169
!1985	! 0,97	! 28,67	! 462	! 27,2	! 6,83	! 1.220
!1986	! 0,90	! 28,8	! 429	! 25,3	! 6,40	! 1.136
!1987	! 0,92	! 28,93	! 440	! 26,1	! 6,60	! 1.171
!1988	! 0,98	! 28,95	! 469	! 27,9	! 7,07	! 1.249
!1989	! 1,04	! 29,84	! 494	! 29,7	! 7,49	! 1.324
!1990	! 1,12	! 29,73	! 534	! 32,6	! 8,17	! 1.447
!1991	! 1,05	! 29,73	! 503	! 31,1	! 7,72	! 1.370
!1992	! 1,03	! 29,78	! 494	! 30,9	! 7,64	! 1.352
!1993	! 1,04	! 29,95	! 498	! 31,5	! 7,69	! 1.354
!1994	! 1,03	! 30,65	! 490	! 31,3	! 7,62	! 1.335
!1995	! 1,02	! 30,4	! 486	! 31,5	! 7,7	! 1.337
!1996	! 1,05	! 30,7	! 503	! 33,0	! 8,09	! 1.398
!1997	! 1,04	! 30,6	! 496	! 32,7	! 7,8	! 1.356
!1998	! 1,12	! 30,62	! 535	! 35,85	! 8,46	! 1.500
!1999	! 1,17	! 30,59	! 563	! 37,22	! 8,68	! 1.534

TAV. A17 MORTI NELLA POPOLAZIONE RESIDENTE PER SESSO E CLASSI DI ETA'
- COMUNE DI MODENA - ANNO 1999 -

!CLASSI DI ETA' IN ! !ANNI COMPIUTI !	! MASCHI !		! FEMMINE !		! TOTALE !	
	! V.A. !	! % !	! V.A. !	! % !	! V.A. !	! % !
!0	! 2!	! 0.23!	! 2!	! 0.20!	! 4!	! 0.21!
!5-9	! -!	! -!	! 1!	! 0.10!	! 1!	! 0.05!
!10-14	! 1!	! 0.11!	! -!	! -!	! 1!	! 0.05!
!15-24	! 7!	! 0.80!	! -!	! -!	! 7!	! 0.38!
!25-34	! 15!	! 1.70!	! 5!	! 0.51!	! 20!	! 1.07!
!35-44	! 8!	! 0.91!	! 10!	! 1.02!	! 18!	! 0.97!
!45-54	! 31!	! 3.52!	! 32!	! 3.26!	! 63!	! 3.38!
!55-64	! 107!	! 12.16!	! 59!	! 6.00!	! 166!	! 8.91!
!65-74	! 219!	! 24.89!	! 132!	! 13.43!	! 351!	! 18.84!
!75-84	! 279!	! 31.70!	! 292!	! 29.70!	! 571!	! 30.65!
!85 E +	! 211!	! 23.98!	! 450!	! 45.78!	! 661!	! 35.48!
!TOTALE	! 880!	! 100.00!	! 983!	! 100.00!	! 1863!	! 100.00!

TAV. A18 MORTI RESIDENTI A MODENA PER CAUSE DEL DECESSO E CLASSI DI ETA' - COMUNE DI MODENA - ANNO 1999 -

MASCHI

! CAUSE DEL DECESSO !	! CLASSI DI ETA' !									
	! 0 !	! 1-14 !	! 15-29 !	! 30-59 !	! 60-69 !	! 70-74 !	! 75-79 !	! 80-84 !	! 85 e+ !	! TOT. !
!A.I.D.S.	! -!	! -!	! -!	! 1!	! -!	! -!	! 1!	! -!	! -!	! 2!
!ACCIDENTI, AVVELENAMENTI E TRAUMATISMI	! -!	! -!	! 5!	! 12!	! 6!	! 4!	! 6!	! 1!	! 9!	! 43!
!ALCUNE MALATTIE DELLA PRIMA INFANZIA	! 1!	! -!	! -!	! -!	! -!	! -!	! -!	! -!	! -!	! 1!
!MALATTIE ALLERGICHE,DELLE GHIANDOLE ENDOCRINE	! -!	! -!	! -!	! -!	! -!	! -!	! -!	! -!	! -!	! -!
!DEL METABOLISMO E DELLA NUTRIZIONE	! -!	! -!	! -!	! -!	! 4!	! 1!	! 4!	! 3!	! 3!	! 15!
!MALATTIE DEL SANGUE E DEGLI ORGANI EMATOPOIETICI!	! -!	! -!	! -!	! -!	! -!	! -!	! 1!	! 1!	! -!	! 2!
!MALATTIE DEL SISTEMA CIRCOLATORIO	! -!	! -!	! 1!	! 17!	! 39!	! 39!	! 38!	! 49!	! 91!	! 274!
!MALATTIE DEL SISTEMA NERVOSO E ORGANI DEI SENSI !	! -!	! -!	! -!	! -!	! 1!	! 2!	! 1!	! 3!	! 9!	! 16!
!MALATTIE DELL'APPARATO DIGERENTE	! -!	! -!	! -!	! 5!	! 11!	! 5!	! 8!	! 3!	! 6!	! 38!
!MALATTIE DELL'APPARATO GENITO-URINARIO	! -!	! -!	! -!	! 1!	! 1!	! 3!	! -!	! 4!	! 1!	! 10!
!MALATTIE DELL'APPARATO RESPIRATORIO	! -!	! -!	! -!	! 2!	! 4!	! 5!	! 10!	! 9!	! 22!	! 52!
!MALATTIE DELLA PELLE E DEL TESSUTO CELLULARE	! -!	! -!	! -!	! -!	! -!	! -!	! -!	! -!	! -!	! -!
!MALATTIE DELLE OSSA E ORGANI LOCOMOZIONE	! -!	! -!	! -!	! -!	! -!	! -!	! 2!	! -!	! -!	! 2!
!MALFORMAZIONI CONGENITE	! -!	! -!	! -!	! 1!	! 1!	! -!	! -!	! 1!	! 2!	! 5!
!NON CLASSIFICATO POICHE' MORTO IN ALTRO COMUNE	! 1!	! 1!	! 3!	! 20!	! 19!	! 20!	! 19!	! 16!	! 26!	! 125!
!SINTOMI DI SENILITA'E STATI MORBOSI MAL DEFINITI!	! -!	! -!	! -!	! 2!	! -!	! 1!	! 2!	! 1!	! 6!	! 12!
!TUMORI	! -!	! -!	! 2!	! 26!	! 63!	! 51!	! 52!	! 36!	! 25!	! 255!
!TURBE MENTALI, DELLA PERSONALITA'E PSICONEVROSI !	! -!	! -!	! -!	! 6!	! 2!	! 1!	! 1!	! 7!	! 11!	! 28!
!TOTALE	! 2!	! 1!	! 11!	! 93!	! 151!	! 132!	! 145!	! 134!	! 211!	! 880!

FEMMINE

! CAUSE DEL DECESSO !	! CLASSI DI ETA' !									
	! 0 !	! 1-14 !	! 15-29 !	! 30-59 !	! 60-69 !	! 70-74 !	! 75-79 !	! 80-84 !	! 85 e+ !	! TOT. !
!A.I.D.S.	! -!	! -!	! -!	! 1!	! -!	! -!	! -!	! -!	! -!	! 1!
!ACCIDENTI, AVVELENAMENTI E TRAUMATISMI	! -!	! -!	! 1!	! 6!	! 2!	! 1!	! 3!	! 2!	! 8!	! 23!
!ALCUNE MALATTIE DELLA PRIMA INFANZIA	! 1!	! -!	! -!	! -!	! -!	! -!	! -!	! -!	! -!	! 1!
!MALATTIE ALLERGICHE,DELLE GHIANDOLE ENDOCRINE	! -!	! -!	! -!	! -!	! -!	! -!	! -!	! -!	! -!	! -!
!DEL METABOLISMO E DELLA NUTRIZIONE	! -!	! -!	! -!	! 1!	! 1!	! 3!	! 4!	! 1!	! 10!	! 20!
!MALATTIE DEL SANGUE E DEGLI ORGANI EMATOPOIETICI!	! -!	! -!	! -!	! -!	! -!	! 1!	! 1!	! -!	! 2!	! 4!
!MALATTIE DEL SISTEMA CIRCOLATORIO	! -!	! 1!	! -!	! 9!	! 12!	! 20!	! 48!	! 58!	! 186!	! 334!
!MALATTIE DEL SISTEMA NERVOSO E ORGANI DEI SENSI !	! -!	! -!	! -!	! 1!	! 1!	! 5!	! 9!	! 4!	! 9!	! 29!
!MALATTIE DELL'APPARATO DIGERENTE	! -!	! -!	! -!	! -!	! 2!	! 4!	! 3!	! 4!	! 14!	! 27!
!MALATTIE DELL'APPARATO GENITO-URINARIO	! -!	! -!	! -!	! -!	! -!	! 1!	! 7!	! 1!	! 7!	! 16!
!MALATTIE DELL'APPARATO RESPIRATORIO	! -!	! -!	! -!	! 2!	! 2!	! -!	! 3!	! 6!	! 40!	! 53!
!MALATTIE DELLA PELLE E DEL TESSUTO CELLULARE	! -!	! -!	! -!	! 1!	! -!	! -!	! -!	! -!	! -!	! 1!
!MALATTIE DELLE OSSA E ORGANI LOCOMOZIONE	! -!	! -!	! -!	! -!	! -!	! -!	! 1!	! -!	! 3!	! 4!
!MALFORMAZIONI CONGENITE	! -!	! -!	! -!	! 1!	! -!	! -!	! 2!	! -!	! 2!	! 5!
!NON CLASSIFICATO POICHE' MORTO IN ALTRO COMUNE	! 1!	! -!	! -!	! 15!	! 23!	! 9!	! 28!	! 22!	! 72!	! 170!
!SINTOMI DI SENILITA'E STATI MORBOSI MAL DEFINITI!	! -!	! -!	! -!	! -!	! 2!	! 3!	! 3!	! 8!	! 13!	! 29!
!TUMORI	! -!	! -!	! -!	! 34!	! 40!	! 34!	! 34!	! 30!	! 50!	! 222!
!TURBE MENTALI, DELLA PERSONALITA'E PSICONEVROSI !	! -!	! -!	! -!	! -!	! -!	! -!	! 3!	! 7!	! 34!	! 44!
!TOTALE	! 2!	! 1!	! 1!	! 71!	! 85!	! 81!	! 149!	! 143!	! 450!	! 983!

TAV. A18 MORTI RESIDENTI A MODENA PER CAUSE DEL DECESSO E CLASSI DI ETA' - COMUNE DI MODENA - ANNO 1999 -

MASCHI E FEMMINE

! CAUSE DEL DECESSO !	! CLASSI DI ETA' !									
	! 0 !	! 1-14 !	! 15-29 !	! 30-59 !	! 60-69 !	! 70-74 !	! 75-79 !	! 80-84 !	! 85 e+ !	! TOT. !
! A. I. D. S. !	! - !	! - !	! - !	! 2 !	! - !	! - !	! 1 !	! - !	! - !	! 3 !
! ACCIDENTI, AVVELENAMENTI E TRAUMATISMI !	! - !	! - !	! 6 !	! 18 !	! 8 !	! 5 !	! 9 !	! 3 !	! 17 !	! 66 !
! ALCUNE MALATTIE DELLA PRIMA INFANZIA !	! 2 !	! - !	! - !	! - !	! - !	! - !	! - !	! - !	! - !	! 2 !
! MALATTIE ALLERGICHE, DELLE ghiandole ENDOCRINE !	! - !	! - !	! - !	! - !	! - !	! - !	! - !	! - !	! - !	! - !
! DEL METABOLISMO E DELLA NUTRIZIONE !	! - !	! - !	! - !	! 1 !	! 5 !	! 4 !	! 8 !	! 4 !	! 13 !	! 35 !
! MALATTIE DEL SANGUE E DEGLI ORGANI EMATOPOIETICI !	! - !	! - !	! - !	! - !	! - !	! 1 !	! 2 !	! 1 !	! 2 !	! 6 !
! MALATTIE DEL SISTEMA CIRCOLATORIO !	! - !	! 1 !	! 1 !	! 26 !	! 51 !	! 59 !	! 86 !	! 107 !	! 277 !	! 608 !
! MALATTIE DEL SISTEMA NERVOSO E ORGANI DEI SENSI !	! - !	! - !	! - !	! 1 !	! 2 !	! 7 !	! 10 !	! 7 !	! 18 !	! 45 !
! MALATTIE DELL'APPARATO Digerente !	! - !	! - !	! - !	! 5 !	! 13 !	! 9 !	! 11 !	! 7 !	! 20 !	! 65 !
! MALATTIE DELL'APPARATO GENITO-URINARIO !	! - !	! - !	! - !	! 1 !	! 1 !	! 4 !	! 7 !	! 5 !	! 8 !	! 26 !
! MALATTIE DELL'APPARATO RESPIRATORIO !	! - !	! - !	! - !	! 4 !	! 6 !	! 5 !	! 13 !	! 15 !	! 62 !	! 105 !
! MALATTIE DELLA PELLE E DEL TESSUTO CELLULARE !	! - !	! - !	! - !	! 1 !	! - !	! - !	! - !	! - !	! - !	! 1 !
! MALATTIE DELLE OSSA E ORGANI LOCOMOZIONE !	! - !	! - !	! - !	! - !	! - !	! - !	! 3 !	! - !	! 3 !	! 6 !
! MALFORMAZIONI CONGENITE !	! - !	! - !	! - !	! 2 !	! 1 !	! - !	! 2 !	! 1 !	! 4 !	! 10 !
! NON CLASSIFICATO POICHE' MORTO IN ALTRO COMUNE !	! 2 !	! 1 !	! 3 !	! 35 !	! 42 !	! 29 !	! 47 !	! 38 !	! 98 !	! 295 !
! SINTOMI DI SENILITA' E STATI MORBOSI MAL DEFINITI !	! - !	! - !	! - !	! 2 !	! 2 !	! 4 !	! 5 !	! 9 !	! 19 !	! 41 !
! TUMORI !	! - !	! - !	! 2 !	! 60 !	! 103 !	! 85 !	! 86 !	! 66 !	! 75 !	! 477 !
! TURBE MENTALI, DELLA PERSONALITA' E PSICONEVROSI !	! - !	! - !	! - !	! 6 !	! 2 !	! 1 !	! 4 !	! 14 !	! 45 !	! 72 !
! TOTALE !	! 4 !	! 2 !	! 12 !	! 164 !	! 236 !	! 213 !	! 294 !	! 277 !	! 661 !	! 1863 !

TAV. A19 POPOLAZIONE RESIDENTE NEL COMUNE DI MODENA AL 31/12/1999

! ZONE !	! FAMIGLIE !		! CONVIVENZE !		! POP. !
	! A !		! A !		! A !
	! FINE !		! FINE !		! FINE !
	! FAMIGLIE !	! COMPONENTI !	! CONVIVENZE !	! COMPONENTI !	! ANNO !
! CENTRO STORICO !	! 5325 !	! 10335 !	! 24 !	! 349 !	! 10684 !
! CENTRO URBANO !	! 61796 !	! 145820 !	! 53 !	! 996 !	! 146816 !
! PERIFERIA !	! 575 !	! 1585 !	! 7 !	! 105 !	! 1690 !
! FORESE !	! 6059 !	! 16725 !	! 13 !	! 107 !	! 16832 !
! TOTALE !	! 73755 !	! 174465 !	! 97 !	! 1557 !	! 176022 !

N.B. I centri abitati di VACIGLIO, COGNENTO, CITTANOVA, e TRE OLMI sono compresi nel centro urbano.

TAV. A19A POPOLAZIONE RESIDENTE NELLE FRAZIONI GEOGRAFICHE DEL COMUNE DI MODENA AL 31/12/1999

! FRAZIONI GEOGRAFICHE !	! FAMIGLIE !		! CONVIVENZE !		! POP. !
	! A !		! A !		! A !
	! FINE !		! FINE !		! FINE !
	! NUMERO !	! NUMERO !	! NUMERO !	! NUMERO !	! ANNO !
	! FAMIGLIE !	! COMPONENTI !	! CONVIV. !	! COMPONENTI !	! ANNO !
! VILLANOVA !	! 458 !	! 1247 !	! 0 !	! 0 !	! 1247 !
! S. MATTEO !	! 41 !	! 125 !	! 1 !	! 4 !	! 129 !
! ALBARETO !	! 862 !	! 2430 !	! 0 !	! 0 !	! 2430 !
! NAVICELLO !	! 99 !	! 303 !	! 1 !	! 25 !	! 328 !
! COLLEGAROLA !	! 187 !	! 595 !	! 0 !	! 0 !	! 595 !
! COLLEGARA !	! 1089 !	! 2827 !	! 3 !	! 21 !	! 2848 !
! S. DONNINO !	! 284 !	! 778 !	! 0 !	! 0 !	! 778 !
! PORTILE !	! 422 !	! 1173 !	! 1 !	! 3 !	! 1176 !
! VACIGLIO !	! 208 !	! 514 !	! 0 !	! 0 !	! 514 !
! S. MARIA MIGNANO !	! 93 !	! 286 !	! 0 !	! 0 !	! 286 !
! S. MARTINO MUGN. !	! 70 !	! 202 !	! 2 !	! 20 !	! 222 !
! BAGGIOVARA !	! 950 !	! 2654 !	! 1 !	! 11 !	! 2665 !
! COGNENTO !	! 1098 !	! 3115 !	! 5 !	! 39 !	! 3154 !
! CITTANOVA !	! 432 !	! 1197 !	! 1 !	! 3 !	! 1200 !
! MARZAGLIA !	! 472 !	! 1252 !	! 1 !	! 3 !	! 1255 !
! TRE OLMI !	! 218 !	! 552 !	! 0 !	! 0 !	! 552 !
! LESIGNANA !	! 383 !	! 1045 !	! 0 !	! 0 !	! 1045 !
! GANACETO !	! 260 !	! 706 !	! 1 !	! 5 !	! 711 !
! CA FUSARA !	! 11 !	! 22 !	! 0 !	! 0 !	! 22 !
! TOTALE !	! 7637 !	! 21023 !	! 17 !	! 134 !	! 21157 !

N.B. I centri abitati di VACIGLIO, COGNENTO, CITTANOVA, e TRE OLMI sono compresi nelle relative frazioni.

TAV.A19B POPOLAZIONE PER QUARTIERI STATISTICI AL 31/12/1999 - COMUNE DI MODENA-

! R I O N I	! FAMIGLIE		! CONVIVENZE		! POP.
	!-----!		!-----!		! A
	! NUMERO !	! NUMERO !	! NUMERO !	! NUMERO !	! FINE !
!-----!	! FAMIGLIE !	! COMPONENTI !	! CONVIV. !	! COMPONENTI !	! ANNO !
!-----!	!-----!	!-----!	!-----!	!-----!	!-----!
! CENTRO-NORD	! 2001 !	! 3909 !	! 8 !	! 106 !	! 4015 !
! CENTRO-EST	! 428 !	! 873 !	! 2 !	! 34 !	! 907 !
! CENTRO-SUD	! 1560 !	! 2943 !	! 8 !	! 155 !	! 3098 !
! CENTRO-OVEST	! 1336 !	! 2610 !	! 6 !	! 54 !	! 2664 !
!-----!	!-----!	!-----!	!-----!	!-----!	!-----!
! TOTALE	! 5325 !	! 10335 !	! 24 !	! 349 !	! 10684 !
!-----!	!-----!	!-----!	!-----!	!-----!	!-----!
! CITTA NUOVA-NORD	! 6577 !	! 15124 !	! 13 !	! 326 !	! 15450 !
! CITTA NUOVA-EST	! 17436 !	! 41538 !	! 9 !	! 188 !	! 41726 !
! CITTA NUOVA-SUD	! 25379 !	! 59297 !	! 21 !	! 344 !	! 59641 !
! CITTA NUOVA-OVEST	! 12404 !	! 29861 !	! 10 !	! 138 !	! 29999 !
!-----!	!-----!	!-----!	!-----!	!-----!	!-----!
! TOTALE	! 61796 !	! 145820 !	! 53 !	! 996 !	! 146816 !
!-----!	!-----!	!-----!	!-----!	!-----!	!-----!
! PERIFERIA-NORD	! 94 !	! 271 !	! 1 !	! 17 !	! 288 !
! PERIFERIA-EST	! 128 !	! 356 !	! 1 !	! 6 !	! 362 !
! PERIFERIA-SUD	! 321 !	! 878 !	! 3 !	! 23 !	! 901 !
! PERIFERIA-OVEST	! 32 !	! 80 !	! 2 !	! 59 !	! 139 !
!-----!	!-----!	!-----!	!-----!	!-----!	!-----!
! TOTALE	! 575 !	! 1585 !	! 7 !	! 105 !	! 1690 !
!-----!	!-----!	!-----!	!-----!	!-----!	!-----!
! VILLANOVA	! 458 !	! 1247 !	! 0 !	! 0 !	! 1247 !
! S. MATTEO	! 41 !	! 125 !	! 1 !	! 4 !	! 129 !
! ALBARETO	! 862 !	! 2430 !	! 0 !	! 0 !	! 2430 !
! NAVICELLO	! 99 !	! 303 !	! 1 !	! 25 !	! 328 !
! COLLEGAROLA	! 187 !	! 595 !	! 0 !	! 0 !	! 595 !
! COLLEGARA	! 1089 !	! 2827 !	! 3 !	! 21 !	! 2848 !
! S. DONNINO	! 284 !	! 778 !	! 0 !	! 0 !	! 778 !
! PORTILE	! 422 !	! 1173 !	! 1 !	! 3 !	! 1176 !
! VACIGLIO	! 76 !	! 191 !	! 0 !	! 0 !	! 191 !
! S. MARIA MUGNANO	! 93 !	! 286 !	! 0 !	! 0 !	! 286 !
! S. MARTINO MUGN.	! 70 !	! 202 !	! 2 !	! 20 !	! 222 !
! BAGGIOVARA	! 950 !	! 2654 !	! 1 !	! 11 !	! 2665 !
! COGNENTO	! 160 !	! 484 !	! 2 !	! 15 !	! 499 !
! CITTANOVA	! 89 !	! 269 !	! 0 !	! 0 !	! 269 !
! MARZAGLIA	! 472 !	! 1252 !	! 1 !	! 3 !	! 1255 !
! TRE OLMI	! 53 !	! 136 !	! 0 !	! 0 !	! 136 !
! LESIGNANA	! 383 !	! 1045 !	! 0 !	! 0 !	! 1045 !
! GANACETO	! 260 !	! 706 !	! 1 !	! 5 !	! 711 !
! CA FUSARA	! 11 !	! 22 !	! 0 !	! 0 !	! 22 !
!-----!	!-----!	!-----!	!-----!	!-----!	!-----!
! TOTALE	! 6059 !	! 16725 !	! 13 !	! 107 !	! 16832 !
!-----!	!-----!	!-----!	!-----!	!-----!	!-----!
! COMUNE DI MODENA	! 73755 !	! 174465 !	! 97 !	! 1557 !	! 176022 !
!-----!	!-----!	!-----!	!-----!	!-----!	!-----!

N.B. I centri abitati di VACIGLIO, COGNENTO, CITTANOVA, e TRE OLMI sono compresi nel centro urbano

TAV. A19C - POPOLAZIONE RESIDENTE NEL COMUNE DI MODENA, NUMERO DELLE FAMIGLIE
E DIMENSIONE DEL NUCLEO FAMILIARE AL 31/12 DEGLI ANNI INDICATI

! ANNI !	! POP. !	! NUMERO !	! DIMENSIONE !
! !	! RESIDENTE !	! FAMIGLIE !	! NUCLEO !
! 1951* !	! 111.364 !	! 31.112 !	! 3.50 !
! 1961* !	! 139.183 !	! 42.615 !	! 3.21 !
! 1971* !	! 171.072 !	! 56.604 !	! 3.08 !
! 1981* !	! 180.312 !	! 64.167 !	! 2.79 !
! 1991* !	! 176.990 !	! 69.703 !	! 2.51 !
! 1993 !	! 175.536 !	! 70.285 !	! 2.47 !
! 1994 !	! 174.676 !	! 70.346 !	! 2.46 !
! 1995 !	! 174.518 !	! 70.835 !	! 2.44 !
! 1996 !	! 175.124 !	! 71.339 !	! 2.43 !
! 1997 !	! 175.013 !	! 72.121 !	! 2.43 !
! 1998 !	! 175.485 !	! 72.923 !	! 2.39 !
! 1999 !	! 176.022 !	! 73.755 !	! 2.37 !

(*) dati relativi ai censimenti

TAV. A19D - FAMIGLIE RESIDENTI PER NUMERO DI COMPONENTI - COMUNE DI MODENA -

dati assoluti

! NUMERO !	! CENSIM. !	! CENSIM. !	! CENSIM. !	! 31/12/94 !	! 31/12/95 !	! 31/12/96 !	! 31/12/97 !	! 31/12/98 !	! 31/12/99 !
! COMP. !	! 1971 !	! 1981 !	! 1991 !	! !	! !	! !	! !	! !	! !
! 1 !	! 7.120 !	! 10.899 !	! 16.811 !	! 18.152 !	! 18.683 !	! 19.105 !	! 19.969 !	! 20.665 !	! 21.419 !
! 2 !	! 13.339 !	! 17.875 !	! 20.222 !	! 20.639 !	! 20.902 !	! 21.062 !	! 21.388 !	! 21.706 !	! 22.006 !
! 3 !	! 15.284 !	! 17.608 !	! 17.683 !	! 17.458 !	! 17.374 !	! 17.287 !	! 17.088 !	! 17.007 !	! 16.892 !
! 4 !	! 11.097 !	! 12.015 !	! 11.251 !	! 10.682 !	! 10.580 !	! 10.548 !	! 10.385 !	! 10.271 !	! 10.191 !
! 5 !	! 4.974 !	! 4.113 !	! 2.839 !	! 2.556 !	! 2.463 !	! 2.452 !	! 2.393 !	! 2.383 !	! 2.352 !
! 6 e + !	! 2.790 !	! 1.657 !	! 897 !	! 858 !	! 833 !	! 884 !	! 898 !	! 891 !	! 895 !
! TOTALE !	! 54.604 !	! 64.167 !	! 69.703 !	! 70.345 !	! 70.835 !	! 71.338 !	! 72.121 !	! 72.923 !	! 73.755 !

dati relativi

! NUMERO !	! CENSIM. !	! CENSIM. !	! CENSIM. !	! 31/12/94 !	! 31/12/95 !	! 31/12/96 !	! 31/12/97 !	! 31/12/98 !	! 31/12/99 !
! COMP. !	! 1971 !	! 1981 !	! 1991 !	! !	! !	! !	! !	! !	! !
! 1 !	! 13,04 !	! 16,99 !	! 24,12 !	! 25,80 !	! 26,38 !	! 26,78 !	! 27,69 !	! 28,34 !	! 29,04 !
! 2 !	! 24,43 !	! 27,86 !	! 29,01 !	! 29,34 !	! 29,51 !	! 29,52 !	! 29,66 !	! 29,77 !	! 29,84 !
! 3 !	! 27,99 !	! 27,44 !	! 25,37 !	! 24,82 !	! 24,53 !	! 24,23 !	! 23,69 !	! 23,32 !	! 22,90 !
! 4 !	! 20,32 !	! 18,72 !	! 16,14 !	! 15,19 !	! 14,94 !	! 14,79 !	! 14,40 !	! 14,08 !	! 13,82 !
! 5 !	! 9,11 !	! 6,41 !	! 4,07 !	! 3,63 !	! 3,48 !	! 3,44 !	! 3,32 !	! 3,27 !	! 3,19 !
! 6 e + !	! 5,11 !	! 2,58 !	! 1,29 !	! 1,22 !	! 1,18 !	! 1,24 !	! 1,25 !	! 1,22 !	! 1,22 !
! TOTALE !	! 100,00 !	! 100,00 !	! 100,00 !	! 100,00 !	! 100,00 !	! 100,00 !	! 100,00 !	! 100,00 !	! 100,00 !

27

TAV. A20 - POPOLAZIONE DI MODENA ANTICA (*) CONFRONTATA CON LA POPOLAZIONE DEL COMUNE

! ANNO !	! MODENA !	! TOTALE !	! ANNO !	! MODENA !	! TOTALE !
! !	! ANTICA !	! COMUNALE !	! ANNO !	! ANTICA !	! COMUNALE !
! 1620 (a) !	! 20505 !	! 29807 !	! 1970 !	! 18663 !	! 170450 !
! 1796 (b) !	! 22994 !	! 36750 !	! 1971 !	! 16246 !	! 170983 !
! 1861 (c) !	! 32248 !	! 55512 !	! 1972 !	! 16370 !	! 173645 !
! 1865 !	! 28973 !	! 52859 !	! 1973 !	! 15882 !	! 175245 !
! 1871 (d) !	! 30894 !	! 56690 !	! 1974 !	! 15799 !	! 176796 !
! 1881 (d) !	! 30589 !	! 57520 !	! 1975 !	! 15592 !	! 177629 !
! 1901 (d) !	! 26847 !	! 63012 !	! 1976 !	! 15190 !	! 178560 !
! 1911 (d) !	! 28152 !	! 71922 !	! 1977 !	! 14868 !	! 179796 !
! 1921 (d) !	! 28005 !	! 81590 !	! 1978 !	! 14230 !	! 180526 !
! 1931 (d) !	! 24727 !	! 89741 !	! 1979 !	! 13675 !	! 180435 !
! 1936 (d) !	! 26728 !	! 96337 !	! 1980 !	! 13104 !	! 180622 !
! 1951 (d) !	! 30803 !	! 111364 !	! 1981 !	! 12602 !	! 180514 !
! 1952 !	! 30629 !	! 112278 !	! 1982 !	! 12260 !	! 179825 !
! 1953 !	! 30351 !	! 114269 !	! 1983 !	! 11781 !	! 178856 !
! 1954 !	! 29997 !	! 116089 !	! 1984 !	! 11314 !	! 177940 !
! 1955 !	! 29366 !	! 118559 !	! 1985 !	! 11003 !	! 178051 !
! 1956 !	! 28376 !	! 121830 !	! 1986 !	! 10510 !	! 176880 !
! 1957 !	! 27779 !	! 123631 !	! 1987 !	! 10315 !	! 176556 !
! 1958 !	! 27346 !	! 127600 !	! 1988 !	! 10482 !	! 176816 !
! 1959 !	! 26659 !	! 130910 !	! 1989 !	! 10698 !	! 176857 !
! 1961 !	! 22643 !	! 139183 !	! 1990 !	! 11049 !	! 177503 !
! 1962 !	! 22637 !	! 145188 !	! 1991 !	! 11188 !	! 177583 !
! 1963 !	! 21876 !	! 149815 !	! 1992 !	! 10970 !	! 176367 !
! 1964 !	! 20840 !	! 153271 !	! 1993 !	! 11212 !	! 175536 !
! 1965 !	! 19895 !	! 156585 !	! 1994 !	! 10830 !	! 174676 !
! 1966 !	! 19202 !	! 158955 !	! 1995 !	! 10682 !	! 174518 !
! 1967 !	! 19004 !	! 161713 !	! 1996 !	! 10489 !	! 175124 !
! 1968 !	! 18905 !	! 164811 !	! 1997 !	! 10416 !	! 175013 !
! 1969 !	! 18767 !	! 167310 !	! 1998 !	! 10626 !	! 175485 !
! !	! !	! !	! 1999 !	! 10684 !	! 176022 !

(*) PER 'MODENA ANTICA' SI INTENDE LA PARTE DI CITTA' CHE ERA DELIMITATA DALLE MURA

(a) BOCCATICO 1620 : LA POPOLAZIONE (presente) DEL COMUNE E' RIFERITA ALL' ATTUALE TERRITORIO COMUNALE

(b) CENSIMENTO 1796: LA POPOLAZIONE (presente) DEL COMUNE E' RIFERITA ALL' ATTUALE TERRITORIO COMUNALE

(c) POPOLAZIONE PRESENTE AL CENSIMENTO

(d) POPOLAZIONE RESIDENTE AL CENSIMENTO

N.B. TUTTI GLI ALTRI DATI SI RIFERISCONO ALLA POPOLAZIONE RESIDENTE AL 31 DICEMBRE DELL' ANNO INDICATO

TAV. A21 POPOLAZIONE RESIDENTE PER SESSO, STATO CIVILE E CLASSI DI ETA' AL 31/12/99 - COMUNE DI MODENA -

! CLASSI DI !	! CELIBI-NUBILI !			! CONIUGATI !			! VEDOVI-DIVORZIATI !			! TOTALE !		
! ETA' !	! MASCHI !	! FEMMINE !	! TOTALE !	! MASCHI !	! FEMMINE !	! TOTALE !	! MASCHI !	! FEMMINE !	! TOTALE !	! MASCHI !	! FEMMINE !	! TOTALE !
! 0 - 04 !	! 3673 !	! 3523 !	! 7196 !	! - !	! - !	! - !	! - !	! - !	! - !	! 3673 !	! 3523 !	! 7196 !
! 05 - 09 !	! 3636 !	! 3353 !	! 6989 !	! - !	! - !	! - !	! - !	! - !	! - !	! 3636 !	! 3353 !	! 6989 !
! 10 - 14 !	! 3288 !	! 3053 !	! 6341 !	! - !	! - !	! - !	! - !	! - !	! - !	! 3288 !	! 3053 !	! 6341 !
! 15 - 19 !	! 3337 !	! 3064 !	! 6401 !	! - !	! 33 !	! 33 !	! - !	! - !	! - !	! 3337 !	! 3097 !	! 6434 !
! 20 - 24 !	! 4465 !	! 4110 !	! 8575 !	! 129 !	! 563 !	! 692 !	! - !	! 3 !	! 3 !	! 4594 !	! 4676 !	! 9270 !
! 25 - 29 !	! 5874 !	! 4257 !	! 10131 !	! 1308 !	! 2390 !	! 3698 !	! 7 !	! 21 !	! 28 !	! 7189 !	! 6668 !	! 13857 !
! 30 - 34 !	! 4113 !	! 2583 !	! 6696 !	! 3595 !	! 4524 !	! 8119 !	! 47 !	! 157 !	! 204 !	! 7755 !	! 7264 !	! 15019 !
! 35 - 39 !	! 2309 !	! 1509 !	! 3818 !	! 4820 !	! 5075 !	! 9895 !	! 164 !	! 290 !	! 454 !	! 7293 !	! 6874 !	! 14167 !
! 40 - 44 !	! 1279 !	! 927 !	! 2206 !	! 4736 !	! 4704 !	! 9440 !	! 228 !	! 439 !	! 667 !	! 6243 !	! 6070 !	! 12313 !
! 45 - 49 !	! 791 !	! 624 !	! 1415 !	! 4497 !	! 5006 !	! 9503 !	! 259 !	! 564 !	! 823 !	! 5547 !	! 6194 !	! 11741 !
! 50 - 54 !	! 577 !	! 477 !	! 1054 !	! 5323 !	! 5284 !	! 10607 !	! 345 !	! 697 !	! 1042 !	! 6245 !	! 6458 !	! 12703 !
! 55 - 59 !	! 428 !	! 411 !	! 839 !	! 4740 !	! 4743 !	! 9483 !	! 349 !	! 808 !	! 1157 !	! 5517 !	! 5962 !	! 11479 !
! 60 - 64 !	! 392 !	! 381 !	! 773 !	! 4573 !	! 4441 !	! 9014 !	! 335 !	! 1154 !	! 1489 !	! 5300 !	! 5976 !	! 11276 !
! 65 - 69 !	! 336 !	! 405 !	! 741 !	! 3980 !	! 3522 !	! 7502 !	! 340 !	! 1635 !	! 1975 !	! 4656 !	! 5562 !	! 10218 !
! 70 - 74 !	! 263 !	! 460 !	! 723 !	! 3271 !	! 2739 !	! 6010 !	! 407 !	! 2412 !	! 2819 !	! 3941 !	! 5611 !	! 9552 !
! 75 - 79 !	! 190 !	! 462 !	! 652 !	! 2766 !	! 1815 !	! 4581 !	! 529 !	! 2951 !	! 3480 !	! 3485 !	! 5228 !	! 8713 !
! 80 - 84 !	! 72 !	! 240 !	! 312 !	! 1009 !	! 556 !	! 1565 !	! 350 !	! 1877 !	! 2227 !	! 1431 !	! 2673 !	! 4104 !
! 85 - 89 !	! 41 !	! 296 !	! 337 !	! 576 !	! 204 !	! 780 !	! 367 !	! 1893 !	! 2260 !	! 984 !	! 2393 !	! 3377 !
! 90 - 94 !	! 11 !	! 99 !	! 110 !	! 104 !	! 36 !	! 140 !	! 114 !	! 708 !	! 822 !	! 229 !	! 843 !	! 1072 !
! 95 - 99 !	! - !	! 19 !	! 19 !	! 11 !	! 2 !	! 13 !	! 21 !	! 128 !	! 149 !	! 32 !	! 149 !	! 181 !
! oltre 99 !	! - !	! 2 !	! 2 !	! - !	! - !	! - !	! 3 !	! 15 !	! 18 !	! 3 !	! 17 !	! 20 !
! TOTALE !	! 35075 !	! 30255 !	! 65330 !	! 45438 !	! 45637 !	! 91075 !	! 3865 !	! 15752 !	! 19617 !	! 84378 !	! 91644 !	! 176022 !

TAV. A22 POPOLAZIONE RESIDENTE PER STATO CIVILE, SESSO E SINGOLI ANNI AL 31/12/99 - COMUNE DI MODENA -

!CLASSI DI !ETA'	! CELIBI-NUBILI !			! CONIUGATI !			! VEDOVI-DIVORZIATI !			! TOTALE !		
	!MASCHI !	!FEMMINE!	!TOTALE !	!MASCHI !	!FEMMINE!	!TOTALE !	!MASCHI !	!FEMMINE!	!TOTALE !	!MASCHI !	!FEMMINE!	!TOTALE !
!0	! 772!	! 729!	! 1501!	! -!	! -!	! -!	! -!	! -!	! -!	! 772!	! 729!	! 1501!
!1	! 775!	! 730!	! 1505!	! -!	! -!	! -!	! -!	! -!	! -!	! 775!	! 730!	! 1505!
!2	! 706!	! 672!	! 1378!	! -!	! -!	! -!	! -!	! -!	! -!	! 706!	! 672!	! 1378!
!3	! 696!	! 721!	! 1417!	! -!	! -!	! -!	! -!	! -!	! -!	! 696!	! 721!	! 1417!
!4	! 724!	! 671!	! 1395!	! -!	! -!	! -!	! -!	! -!	! -!	! 724!	! 671!	! 1395!
!5	! 727!	! 659!	! 1386!	! -!	! -!	! -!	! -!	! -!	! -!	! 727!	! 659!	! 1386!
!6	! 712!	! 685!	! 1397!	! -!	! -!	! -!	! -!	! -!	! -!	! 712!	! 685!	! 1397!
!7	! 714!	! 685!	! 1399!	! -!	! -!	! -!	! -!	! -!	! -!	! 714!	! 685!	! 1399!
!8	! 734!	! 658!	! 1392!	! -!	! -!	! -!	! -!	! -!	! -!	! 734!	! 658!	! 1392!
!9	! 749!	! 666!	! 1415!	! -!	! -!	! -!	! -!	! -!	! -!	! 749!	! 666!	! 1415!
!10	! 701!	! 660!	! 1361!	! -!	! -!	! -!	! -!	! -!	! -!	! 701!	! 660!	! 1361!
!11	! 645!	! 625!	! 1270!	! -!	! -!	! -!	! -!	! -!	! -!	! 645!	! 625!	! 1270!
!12	! 637!	! 628!	! 1265!	! -!	! -!	! -!	! -!	! -!	! -!	! 637!	! 628!	! 1265!
!13	! 653!	! 530!	! 1183!	! -!	! -!	! -!	! -!	! -!	! -!	! 653!	! 530!	! 1183!
!14	! 652!	! 610!	! 1262!	! -!	! -!	! -!	! -!	! -!	! -!	! 652!	! 610!	! 1262!
!15	! 627!	! 560!	! 1187!	! -!	! -!	! -!	! -!	! -!	! -!	! 627!	! 560!	! 1187!
!16	! 642!	! 597!	! 1239!	! -!	! -!	! -!	! -!	! -!	! -!	! 642!	! 597!	! 1239!
!17	! 693!	! 617!	! 1310!	! -!	! 3!	! 3!	! -!	! -!	! -!	! 693!	! 620!	! 1313!
!18	! 656!	! 621!	! 1277!	! -!	! 9!	! 9!	! -!	! -!	! -!	! 656!	! 630!	! 1286!
!19	! 719!	! 669!	! 1388!	! -!	! 21!	! 21!	! -!	! -!	! -!	! 719!	! 690!	! 1409!
!20	! 709!	! 733!	! 1442!	! 6!	! 40!	! 46!	! -!	! -!	! -!	! 715!	! 773!	! 1488!
!21	! 886!	! 765!	! 1651!	! 10!	! 60!	! 70!	! -!	! -!	! -!	! 896!	! 825!	! 1721!
!22	! 878!	! 812!	! 1690!	! 12!	! 94!	! 106!	! -!	! -!	! -!	! 890!	! 906!	! 1796!
!23	! 944!	! 882!	! 1826!	! 35!	! 152!	! 187!	! -!	! 1!	! 1!	! 979!	! 1035!	! 2014!
!24	! 1048!	! 918!	! 1966!	! 66!	! 217!	! 283!	! -!	! 2!	! 2!	! 1114!	! 1137!	! 2251!
!25	! 1240!	! 959!	! 2199!	! 122!	! 266!	! 388!	! 2!	! 1!	! 3!	! 1364!	! 1226!	! 2590!
!26	! 1235!	! 927!	! 2162!	! 177!	! 358!	! 535!	! -!	! 4!	! 4!	! 1412!	! 1289!	! 2701!
!27	! 1176!	! 891!	! 2067!	! 248!	! 532!	! 780!	! -!	! 3!	! 3!	! 1424!	! 1426!	! 2850!
!28	! 1137!	! 773!	! 1910!	! 315!	! 581!	! 896!	! -!	! 5!	! 5!	! 1452!	! 1359!	! 2811!
!29	! 1086!	! 707!	! 1793!	! 446!	! 653!	! 1099!	! 5!	! 8!	! 13!	! 1537!	! 1368!	! 2905!
!30	! 1000!	! 630!	! 1630!	! 556!	! 743!	! 1299!	! 5!	! 18!	! 23!	! 1561!	! 1391!	! 2952!
!31	! 922!	! 534!	! 1456!	! 593!	! 843!	! 1436!	! 5!	! 29!	! 34!	! 1520!	! 1406!	! 2926!
!32	! 807!	! 478!	! 1285!	! 693!	! 947!	! 1640!	! 11!	! 29!	! 40!	! 1511!	! 1454!	! 2965!
!33	! 735!	! 493!	! 1228!	! 869!	! 945!	! 1814!	! 14!	! 44!	! 58!	! 1618!	! 1482!	! 3100!
!34	! 649!	! 448!	! 1097!	! 884!	! 1046!	! 1930!	! 12!	! 37!	! 49!	! 1545!	! 1531!	! 3076!
!35	! 648!	! 366!	! 1014!	! 981!	! 1044!	! 2025!	! 26!	! 53!	! 79!	! 1655!	! 1463!	! 3118!
!36	! 466!	! 335!	! 801!	! 953!	! 1003!	! 1956!	! 38!	! 58!	! 96!	! 1457!	! 1396!	! 2853!
!37	! 417!	! 276!	! 693!	! 944!	! 1035!	! 1979!	! 30!	! 52!	! 82!	! 1391!	! 1363!	! 2754!
!38	! 389!	! 308!	! 697!	! 960!	! 997!	! 1957!	! 40!	! 65!	! 105!	! 1389!	! 1370!	! 2759!
!39	! 389!	! 224!	! 613!	! 982!	! 996!	! 1978!	! 30!	! 62!	! 92!	! 1401!	! 1282!	! 2683!
!40	! 302!	! 227!	! 529!	! 965!	! 936!	! 1901!	! 37!	! 68!	! 105!	! 1304!	! 1231!	! 2535!
!41	! 265!	! 178!	! 443!	! 898!	! 927!	! 1825!	! 43!	! 92!	! 135!	! 1206!	! 1197!	! 2403!
!42	! 247!	! 182!	! 429!	! 943!	! 924!	! 1867!	! 49!	! 90!	! 139!	! 1239!	! 1196!	! 2435!
!43	! 247!	! 174!	! 421!	! 938!	! 1006!	! 1944!	! 51!	! 101!	! 152!	! 1236!	! 1281!	! 2517!
!44	! 218!	! 166!	! 384!	! 992!	! 911!	! 1903!	! 48!	! 88!	! 136!	! 1258!	! 1165!	! 2423!
!45	! 197!	! 154!	! 351!	! 926!	! 1012!	! 1938!	! 48!	! 106!	! 154!	! 1171!	! 1272!	! 2443!
!46	! 174!	! 130!	! 304!	! 908!	! 963!	! 1871!	! 38!	! 132!	! 170!	! 1120!	! 1225!	! 2345!
!47	! 139!	! 126!	! 265!	! 918!	! 975!	! 1893!	! 58!	! 108!	! 166!	! 1115!	! 1209!	! 2324!
!48	! 153!	! 120!	! 273!	! 831!	! 958!	! 1789!	! 56!	! 86!	! 142!	! 1040!	! 1164!	! 2204!
!49	! 128!	! 94!	! 222!	! 914!	! 1098!	! 2012!	! 59!	! 132!	! 191!	! 1101!	! 1324!	! 2425!
!50	! 128!	! 112!	! 240!	! 1016!	! 1045!	! 2061!	! 74!	! 132!	! 206!	! 1218!	! 1289!	! 2507!
!51	! 140!	! 98!	! 238!	! 1115!	! 1105!	! 2220!	! 69!	! 138!	! 207!	! 1324!	! 1341!	! 2665!
!52	! 113!	! 106!	! 219!	! 1154!	! 1128!	! 2282!	! 69!	! 151!	! 220!	! 1336!	! 1385!	! 2721!
!53	! 119!	! 99!	! 218!	! 1202!	! 1167!	! 2369!	! 75!	! 147!	! 222!	! 1396!	! 1413!	! 2809!

(segue)

TAV. A22 POPOLAZIONE RESIDENTE STATO CIVILE E SINGOLI ANNI AL 31/12/99 - COMUNE DI MODENA -

! CLASSI DI ! ETA'	! CELIBI-NUBILI			! CONIUGATI			! VEDOVI-DIVORZIATI			! TOTALE		
	! MASCHI	! FEMMINE	! TOTALE	! MASCHI	! FEMMINE	! TOTALE	! MASCHI	! FEMMINE	! TOTALE	! MASCHI	! FEMMINE	! TOTALE
!54	! 77!	! 62!	! 139!	! 836!	! 839!	! 1675!	! 58!	! 129!	! 187!	! 971!	! 1030!	! 2001!
!55	! 82!	! 72!	! 154!	! 908!	! 921!	! 1829!	! 59!	! 147!	! 206!	! 1049!	! 1140!	! 2189!
!56	! 77!	! 78!	! 155!	! 913!	! 947!	! 1860!	! 87!	! 140!	! 227!	! 1077!	! 1165!	! 2242!
!57	! 94!	! 89!	! 183!	! 963!	! 938!	! 1901!	! 63!	! 156!	! 219!	! 1120!	! 1183!	! 2303!
!58	! 91!	! 81!	! 172!	! 939!	! 916!	! 1855!	! 68!	! 168!	! 236!	! 1098!	! 1165!	! 2263!
!59	! 84!	! 91!	! 175!	! 1017!	! 1021!	! 2038!	! 72!	! 197!	! 269!	! 1173!	! 1309!	! 2482!
!60	! 95!	! 84!	! 179!	! 968!	! 972!	! 1940!	! 68!	! 219!	! 287!	! 1131!	! 1275!	! 2406!
!61	! 88!	! 82!	! 170!	! 931!	! 1019!	! 1950!	! 59!	! 243!	! 302!	! 1078!	! 1344!	! 2422!
!62	! 68!	! 75!	! 143!	! 930!	! 790!	! 1720!	! 62!	! 220!	! 282!	! 1060!	! 1085!	! 2145!
!63	! 67!	! 63!	! 130!	! 860!	! 839!	! 1699!	! 70!	! 214!	! 284!	! 997!	! 1116!	! 2113!
!64	! 74!	! 77!	! 151!	! 884!	! 821!	! 1705!	! 76!	! 258!	! 334!	! 1034!	! 1156!	! 2190!
!65	! 63!	! 85!	! 148!	! 845!	! 836!	! 1681!	! 73!	! 294!	! 367!	! 981!	! 1215!	! 2196!
!66	! 67!	! 90!	! 157!	! 804!	! 770!	! 1574!	! 51!	! 259!	! 310!	! 922!	! 1119!	! 2041!
!67	! 73!	! 79!	! 152!	! 766!	! 668!	! 1434!	! 57!	! 345!	! 402!	! 896!	! 1092!	! 1988!
!68	! 73!	! 73!	! 146!	! 785!	! 631!	! 1416!	! 75!	! 366!	! 441!	! 933!	! 1070!	! 2003!
!69	! 60!	! 78!	! 138!	! 780!	! 617!	! 1397!	! 84!	! 371!	! 455!	! 924!	! 1066!	! 1990!
!70	! 50!	! 86!	! 136!	! 716!	! 536!	! 1252!	! 77!	! 426!	! 503!	! 843!	! 1048!	! 1891!
!71	! 54!	! 95!	! 149!	! 644!	! 599!	! 1243!	! 84!	! 432!	! 516!	! 782!	! 1126!	! 1908!
!72	! 57!	! 91!	! 148!	! 657!	! 541!	! 1198!	! 82!	! 494!	! 576!	! 796!	! 1126!	! 1922!
!73	! 59!	! 104!	! 163!	! 646!	! 540!	! 1186!	! 67!	! 530!	! 597!	! 772!	! 1174!	! 1946!
!74	! 43!	! 84!	! 127!	! 608!	! 523!	! 1131!	! 97!	! 530!	! 627!	! 748!	! 1137!	! 1885!
!75	! 53!	! 104!	! 157!	! 591!	! 431!	! 1022!	! 92!	! 515!	! 607!	! 736!	! 1050!	! 1786!
!76	! 33!	! 82!	! 115!	! 612!	! 397!	! 1009!	! 98!	! 564!	! 662!	! 743!	! 1043!	! 1786!
!77	! 42!	! 86!	! 128!	! 572!	! 379!	! 951!	! 98!	! 592!	! 690!	! 712!	! 1057!	! 1769!
!78	! 30!	! 104!	! 134!	! 527!	! 314!	! 841!	! 129!	! 647!	! 776!	! 686!	! 1065!	! 1751!
!79	! 32!	! 86!	! 118!	! 464!	! 294!	! 758!	! 112!	! 633!	! 745!	! 608!	! 1013!	! 1621!
!80	! 18!	! 59!	! 77!	! 271!	! 157!	! 428!	! 72!	! 395!	! 467!	! 361!	! 611!	! 972!
!81	! 6!	! 45!	! 51!	! 172!	! 114!	! 286!	! 64!	! 337!	! 401!	! 242!	! 496!	! 738!
!82	! 15!	! 37!	! 52!	! 180!	! 92!	! 272!	! 52!	! 309!	! 361!	! 247!	! 438!	! 685!
!83	! 13!	! 49!	! 62!	! 178!	! 97!	! 275!	! 72!	! 394!	! 466!	! 263!	! 540!	! 803!
!84	! 20!	! 50!	! 70!	! 208!	! 96!	! 304!	! 90!	! 442!	! 532!	! 318!	! 588!	! 906!
!85	! 10!	! 62!	! 72!	! 168!	! 64!	! 232!	! 82!	! 440!	! 522!	! 260!	! 566!	! 826!
!86	! 10!	! 67!	! 77!	! 145!	! 64!	! 209!	! 86!	! 420!	! 506!	! 241!	! 551!	! 792!
!87	! 11!	! 60!	! 71!	! 110!	! 35!	! 145!	! 73!	! 435!	! 508!	! 194!	! 530!	! 724!
!88	! 5!	! 58!	! 63!	! 92!	! 23!	! 115!	! 63!	! 338!	! 401!	! 160!	! 419!	! 579!
!89	! 5!	! 49!	! 54!	! 61!	! 18!	! 79!	! 63!	! 260!	! 323!	! 129!	! 327!	! 456!
!90	! 4!	! 30!	! 34!	! 39!	! 12!	! 51!	! 39!	! 222!	! 261!	! 82!	! 264!	! 346!
!91	! 3!	! 29!	! 32!	! 36!	! 12!	! 48!	! 25!	! 200!	! 225!	! 64!	! 241!	! 305!
!92	! 2!	! 20!	! 22!	! 11!	! 8!	! 19!	! 27!	! 138!	! 165!	! 40!	! 166!	! 206!
!93	! 2!	! 8!	! 10!	! 13!	! 3!	! 16!	! 11!	! 86!	! 97!	! 26!	! 97!	! 123!
!94	! -!	! 12!	! 12!	! 5!	! 1!	! 6!	! 12!	! 62!	! 74!	! 17!	! 75!	! 92!
!95	! -!	! 4!	! 4!	! 5!	! 1!	! 6!	! 8!	! 45!	! 53!	! 13!	! 50!	! 63!
!96	! -!	! 2!	! 2!	! 4!	! 1!	! 5!	! 7!	! 35!	! 42!	! 11!	! 38!	! 49!
!97	! -!	! 6!	! 6!	! 2!	! -!	! 2!	! 4!	! 28!	! 32!	! 6!	! 34!	! 40!
!98	! -!	! 2!	! 2!	! -!	! -!	! -!	! 2!	! 13!	! 15!	! 2!	! 15!	! 17!
!99	! -!	! 5!	! 5!	! -!	! -!	! -!	! -!	! 7!	! 7!	! -!	! 12!	! 12!
!100	! -!	! 1!	! 1!	! -!	! -!	! -!	! 1!	! 10!	! 11!	! 1!	! 11!	! 12!
!101	! -!	! -!	! -!	! -!	! -!	! -!	! 1!	! 4!	! 5!	! 1!	! 4!	! 5!
!102	! -!	! -!	! -!	! -!	! -!	! -!	! 1!	! -!	! 1!	! 1!	! -!	! 1!
!103	! -!	! 1!	! 1!	! -!	! -!	! -!	! -!	! -!	! -!	! -!	! 1!	! 1!
!104	! -!	! -!	! -!	! -!	! -!	! -!	! -!	! 1!	! 1!	! -!	! 1!	! 1!
!TOTALE	! 35075!	! 30255!	! 65330!	! 45438!	! 45637!	! 91075!	! 3865!	! 15752!	! 19617!	! 84378!	! 91644!	! 176022!

TAV.A23 - POPOLAZIONE RESIDENTE NON NATIVA PER LUOGO DI NASCITA E DURATA DELLA RESIDENZA
 - COMUNE DI MODENA - 31/12/1999

DURATA DELLA RESIDENZA	LUOGO DI NASCITA								
	ALTRI	ALTRE	ALTRI	ITALIA				ESTERO	TOTALE
	PROVINCIA	PROVINCIE	ITALIA	ITALIA	MERID.	INSULARE			
MODENA *	DI MODENA	EMILIA	SETTENTR.	CENTRALE	INSULARE	ESTERO	TOTALE		
MENO DI 1	60	268	238	246	190	1762	1569	4333	
DA 1 A 5	241	1309	895	1046	705	6074	4409	14679	
DA 6 A 10	239	969	726	700	427	2704	1898	7663	
DA 11 A 15	305	1048	728	620	396	2301	587	5985	
DA 16 A 20	376	1259	778	709	430	2176	377	6105	
OLTRE 20	10345	17608	7246	4460	2306	7579	1229	50773	
TOTALE	11566	22461	10611	7781	4454	22596	10069	89538	

- DATI PERCENTUALI DI COLONNA

DURATA DELLA RESIDENZA	LUOGO DI NASCITA								
	ALTRI	ALTRE	ALTRI	ITALIA				ESTERO	TOTALE
	PROVINCIA	PROVINCIE	ITALIA	ITALIA	MERID.	INSULARE			
MODENA *	DI MODENA	EMILIA	SETTENTR.	CENTRALE	INSULARE	ESTERO	TOTALE		
MENO DI 1	0.5	1.2	2.2	3.2	4.3	7.8	15.6	4.8	
DA 1 A 5	2.1	5.8	8.4	13.4	15.8	26.9	43.8	16.4	
DA 6 A 10	2.1	4.3	6.8	9.0	9.6	12.0	18.8	8.6	
DA 11 A 15	2.6	4.7	6.9	8.0	8.9	10.2	5.8	6.7	
DA 16 A 20	3.3	5.6	7.3	9.1	9.7	9.6	3.7	6.8	
OLTRE 20	89.4	78.4	68.3	57.3	51.8	33.5	12.2	56.7	
TOTALE	100.0	100.0	100.0	100.0	100.0	100.0	100.0	100.0	

- DATI PERCENTUALI DI RIGA

DURATA DELLA RESIDENZA	LUOGO DI NASCITA								
	ALTRI	ALTRE	ALTRI	ITALIA				ESTERO	TOTALE
	PROVINCIA	PROVINCIE	ITALIA	ITALIA	MERID.	INSULARE			
MODENA *	DI MODENA	EMILIA	SETTENTR.	CENTRALE	INSULARE	ESTERO	TOTALE		
MENO DI 1	1.4	6.2	5.5	5.7	4.4	40.7	36.2	100.0	
DA 1 A 5	1.6	8.9	6.1	7.1	4.8	41.4	30.0	100.0	
DA 6 A 10	3.1	12.6	9.5	9.1	5.6	35.3	24.8	100.0	
DA 11 A 15	5.1	17.5	12.2	10.4	6.6	38.4	9.8	100.0	
DA 16 A 20	6.2	20.6	12.7	11.6	7.0	35.6	6.2	100.0	
OLTRE 20	20.4	34.7	14.3	8.8	4.5	14.9	2.4	100.0	
TOTALE	12.9	25.1	11.9	8.7	5.0	25.2	11.2	100.0	

(*) ALCUNI COMUNI DELLA CINTURA EX COMPENSORIO DI MODENA: BASTIGLIA, BOMPORTO, CAMPOGALLIANO, CASTELFRANCO E., CASTELNUOVO R., NONANTOLA, RAVARINO, S. CESARIO, SPILAMBERTO, SOLIERA.

TAV. A24 - IMMIGRATI ED EMIGRATI PER SESSO

ANNI	I M M I G R A T I			E M I G R A T I		
	MASCHI	FEMMINE	TOTALE	MASCHI	FEMMINE	TOTALE
1980	1.964	1.869	3.833	1.663	1.644	3.307
1981	1.826	1.749	3.575	1.571	1.516	3.087
1982	1.377	1.363	2.740	1.436	1.380	2.816
1983	1.706	1.677	3.383	1.786	1.759	3.545
1984	1.430	1.409	2.839	1.493	1.451	2.944
1985	1.724	1.574	3.298	1.532	1.448	2.980
1986	1.545	1.508	3.053	1.620	1.532	3.152
1987	1.740	1.596	3.336	1.587	1.486	3.073
1988	1.818	1.618	3.456	1.355	1.305	2.660
1989	1.903	1.912	3.315	1.577	1.382	2.959
1990	2.328	1.844	4.172	1.613	1.496	3.109
1991	2.148	1.617	3.765	1.718	1.469	3.187
1992	1.971	1.629	3.600	1.972	1.733	3.705
1993	1.872	1.719	3.591	1.977	1.770	3.747
1994	1.860	1.822	3.682	1.920	1.847	3.767
1995	2.201	1.887	4.088	1.869	1.794	3.663
1996	2.676	2.137	4.813	1.978	1.724	3.702
1997	2.557	2.244	4.801	2.393	1.962	4.361
1998	2.797	2.601	5.398	2.393	2.089	4.482
1999	3.031	2.674	5.705	2.593	2.247	4.840

TAV.A25 - IMMIGRATI ED EMIGRATI PER ZONE DI PROVENIENZA, DESTINAZIONE E PERIODO DELL'EVENTO

- Dati assoluti -

ZONE DI PROVENIENZA E DI DESTINAZIONE	I M M I G R A T I				E M I G R A T I			
	81-85	86-90	91-95	99	81-85	86-90	91-95	99
COMPENSORIO DI MODENA	1.898	1.753	2.155	555	3.374	2.476	3.939	1.431
ALTRI COMUNI PROVINCIA DI MODENA	4.072	3.449	3.404	739	5.543	4.244	5.248	1.056
ALTRE PROVINCE DELL'EMILIA	1.983	1.775	1.740	436	1.646	1.862	1.715	671
ITALIA SETTENTRIONALE	2.040	1.819	1.569	364	1.500	1.264	1.475	356
ITALIA CENTRALE	1.260	1.272	1.151	322	1.168	1.411	377	212
ITALIA MERIDIONALE E INSULARE	4.695	5.331	5.660	1.986	2.983	2.777	1.191	611
ESTERO	1.097	2.133	3.047	1.207	699	919	357	145
T O T A L E	17.045	17.532	18.726	5.609	16.913	14.953	14.302	4.482

- Dati percentuali -

ZONE DI PROVENIENZA E DI DESTINAZIONE	I M M I G R A T I				E M I G R A T I			
	81-85	86-90	91-95	99	81-85	86-90	91-95	99
COMPENSORIO DI MODENA	11.1	10.0	11.5	9.9	20.0	16.6	27.5	31.9
ALTRI COMUNI PROVINCIA DI MODENA	23.9	19.7	18.2	13.2	32.8	28.4	36.7	23.6
ALTRE PROVINCE DELL'EMILIA	11.6	10.1	9.3	7.8	9.7	12.5	12.0	15.0
ITALIA SETTENTRIONALE	12.0	10.4	8.4	6.5	8.9	8.5	10.3	7.9
ITALIA CENTRALE	7.4	7.3	6.1	5.7	6.9	9.4	2.6	4.7
ITALIA MERIDIONALE E INSULARE	27.6	30.4	30.2	35.4	17.6	18.6	8.3	13.6
ESTERO	6.4	12.2	16.3	21.5	4.1	6.1	2.5	3.2
T O T A L E	100.0	100.0	100.0	100.0	100.0	100.0	100.0	100.0

N.B. - DAL 1996 NELLE TAV. 25,26,27 E 28 IL NUMERO DI EMIGRATI E IMMIGRATI E' INFERIORE A QUELLO INDICATO nella TAV. 24 CHE TIENE CONTO ANCHE DEI MOVIMENTI REGOLATI D'UFFICIO.

TAV. A26 IMMIGRATI A MODENA DAL 1986 AL 1999 PER CLASSE DI ETA' E ZONA DI PROVENIENZA -

ANNI	COMPENSORIO DI MODENA					TOTALE	ALTRI COMUNI IN PROVINCIA DI MODENA					TOTALE
	0-13	14-34	35-54	55-64	65/+		0-13	14-34	35-54	55-64	65/+	
1986	49	205	59	27	46	386	98	397	167	39	47	748
1987	47	204	87	12	41	391	96	411	150	54	65	776
1988	53	205	79	13	24	374	72	348	136	43	51	650
1989	38	173	51	19	26	307	83	345	98	34	44	604
1990	38	164	52	16	25	295	84	337	167	38	45	671
1991	36	187	53	9	28	313	70	301	111	20	44	546
1992	45	222	125	22	35	449	72	366	165	26	51	680
1993	58	261	129	28	38	514	91	373	144	31	60	699
1994	48	202	87	11	27	375	103	382	167	30	78	760
1995	65	256	122	29	32	504	92	385	152	37	53	719
1996	36	183	93	17	19	348	99	368	150	30	50	697
1997	65	218	111	18	12	424	98	380	206	31	44	759
1998	71	220	117	20	34	462	96	410	242	45	54	847
1999	77	285	143	13	37	555	91	340	205	32	71	739

ANNI	ALTRE PROVINCE EMILIA					TOTALE	ITALIA SETTENTRIONALE					TOTALE
	0-13	14-34	35-54	55-64	65/+		0-13	14-34	35-54	55-64	65/+	
1986	41	191	64	23	23	342	40	159	76	24	41	340
1987	28	174	70	19	30	321	37	178	84	21	40	360
1988	48	214	81	9	24	376	41	209	89	30	41	410
1989	44	223	80	14	33	394	47	192	77	17	22	355
1990	32	198	62	11	39	342	38	160	86	33	37	354
1991	32	186	62	15	26	321	39	195	73	16	24	347
1992	27	194	102	20	37	380	33	176	77	23	36	345
1993	36	184	97	21	43	381	31	150	67	26	31	305
1994	35	178	84	16	36	349	28	132	55	9	35	259
1995	30	157	78	16	28	309	43	156	79	10	25	313
1996	42	156	68	10	12	288	44	194	74	18	27	357
1997	47	172	91	8	17	335	42	145	63	11	18	279
1998	48	215	118	22	49	452	49	183	101	17	31	381
1999	65	243	95	10	23	436	44	199	76	14	31	364

ANNI	ITALIA CENTRALE					TOTALE	ITALIA MERIDIONALE ISOLE					TOTALE
	0-13	14-34	35-54	55-64	65/+		0-13	14-34	35-54	55-64	65/+	
1986	20	136	46	13	19	234	120	518	102	22	18	780
1987	36	142	69	13	23	283	115	646	84	20	22	887
1988	20	123	59	21	21	244	162	722	125	29	40	1078
1989	49	153	57	8	18	285	185	891	125	17	12	1230
1990	21	131	50	7	17	226	193	954	169	18	22	1356
1991	28	144	44	9	26	251	144	866	119	21	16	1166
1992	22	121	45	15	20	223	144	719	148	27	29	1067
1993	18	131	46	18	19	232	112	668	113	18	28	939
1994	25	119	41	5	18	208	167	752	142	23	46	1130
1995	23	130	64	9	11	237	201	931	181	18	27	1358
1996	23	139	59	8	11	240	341	1097	265	23	21	1747
1997	29	146	59	8	21	263	271	1176	238	13	34	1732
1998	38	183	78	9	15	323	294	1272	274	18	30	1888
1999	46	168	75	12	21	322	276	1343	295	31	41	1986

ANNI	E S T E R O					TOTALE	T O T A L E					TOTALE
	0-13	14-34	35-54	55-64	65/+		0-13	14-34	35-54	55-64	65/+	
1986	30	132	39	17	5	223	398	1.738	553	165	199	3.053
1987	40	195	61	13	9	318	399	1.950	605	152	230	3.336
1988	50	179	69	9	17	324	446	2.000	638	154	218	3.456
1989	60	206	60	10	4	340	506	2.183	548	119	159	3.515
1990	97	654	152	15	10	928	503	2.598	738	138	195	4.172
1991	98	583	121	13	6	821	447	2.462	583	103	170	3.765
1992	49	312	79	6	10	456	392	2.110	741	139	218	3.600
1993	68	363	78	7	5	521	414	2.130	674	149	224	3.591
1994	68	382	119	21	11	601	474	2.147	695	115	251	3.682
1995	81	410	130	16	11	648	535	2.425	806	135	187	4.088
1996	97	773	162	8	21	1061	682	2.910	871	114	161	4.738
1997	91	643	141	14	11	900	643	2.880	909	103	157	4.692
1998	161	574	150	22	22	929	759	3.110	1.131	159	239	5.282
1999	148	827	185	27	20	1207	747	3.448	1.118	144	247	5.609

N.B. - DAL 1996 IN QUESTA TAV. NON SONO STATI CONSIDERATI I MOVIMENTI REGOLATI D'UFFICIO.

TAV. A27 - EMIGRATI DA MODENA DAL 1986 AL 1999 PER CLASSE DI ETA' E ZONA DI DESTINAZIONE -

ANNI	COMPENSO DI MODENA						ALTRI COMUNI IN PROVINCIA DI MODENA					
	0-13	14-34	35-54	55-64	65/+	TOTALE	0-13	14-34	35-54	55-64	65/+	TOTALE
1986	77	287	140	37	54	595	148	495	236	115	82	1.076
1987	67	271	85	54	38	515	158	530	271	83	84	1.126
1988	64	245	128	42	29	508	97	420	177	67	83	844
1989	81	299	126	32	36	574	154	551	246	58	58	1.067
1990	79	271	126	36	36	548	116	501	245	72	74	1.008
1991	85	385	176	46	37	729	132	564	229	82	84	1.091
1992	101	424	217	46	60	848	131	536	244	91	112	1.114
1993	140	562	277	76	61	1116	134	542	297	90	102	1.165
1994	126	545	260	79	60	1070	91	475	225	72	90	953
1995	136	487	247	51	61	982	112	440	273	77	107	1.009
1996	114	457	248	54	65	938	97	411	213	85	89	895
1997	150	565	299	81	69	1.164	126	414	266	72	96	974
1998	146	635	349	84	67	1.281	113	437	256	65	87	958
1999	168	707	361	94	101	1.431	110	508	274	82	82	1.056

ANNI	ALTRE PROVINCE EMILIA						ITALIA SETTENTRIONALE					
	0-13	14-34	35-54	55-64	65/+	TOTALE	0-13	14-34	35-54	55-64	65/+	TOTALE
1986	43	169	67	26	38	343	52	132	71	17	33	305
1987	22	176	77	19	45	339	24	157	77	22	23	303
1988	45	182	81	16	32	356	27	114	50	26	32	249
1989	49	168	61	22	23	323	32	162	66	21	29	310
1990	60	225	95	23	34	437	49	144	78	14	22	307
1991	30	226	82	28	19	385	35	150	54	19	34	292
1992	68	233	105	22	30	458	39	151	74	17	26	307
1993	55	219	98	27	37	436	50	142	68	22	30	312
1994	76	287	158	37	47	605	33	143	77	15	36	304
1995	59	254	126	30	31	500	43	162	85	19	45	354
1996	65	229	112	27	35	468	46	147	83	28	30	334
1997	67	271	136	36	33	543	56	168	89	17	23	353
1998	73	302	167	30	38	610	35	194	86	24	39	378
1999	86	342	174	31	38	671	50	172	83	21	30	356

ANNI	ITALIA CENTRALE						ITALIA MERIDIONALE ISOLE					
	0-13	14-34	35-54	55-64	65/+	TOTALE	0-13	14-34	35-54	55-64	65/+	TOTALE
1986	26	94	69	15	9	213	84	225	81	29	15	434
1987	35	108	51	15	26	235	54	210	64	28	13	369
1988	26	96	47	10	12	191	67	230	67	26	15	405
1989	35	93	40	18	12	198	67	216	66	19	19	387
1990	30	102	41	7	18	198	101	278	84	16	23	502
1991	24	81	34	5	12	156	82	288	72	26	9	477
1992	26	105	59	15	13	218	76	258	79	15	13	441
1993	16	100	41	15	17	189	79	283	76	12	5	455
1994	48	110	67	11	21	257	82	244	72	33	20	451
1995	29	82	50	14	15	190	102	239	111	19	27	498
1996	24	102	52	9	26	213	103	286	75	22	13	499
1997	27	92	52	18	21	210	98	362	97	18	16	591
1998	34	100	62	20	14	230	110	341	114	24	20	609
1999	27	110	47	17	11	212	120	334	122	11	24	611

ANNI	ESTERO						T O T A L E					
	0-13	14-34	35-54	55-64	65/+	TOTALE	0-13	14-34	35-54	55-64	65/+	TOTALE
1986	26	98	48	7	7	186	456	1.500	712	246	238	3.152
1987	23	109	53	4	5	194	383	1.561	678	225	234	3.081
1988	16	61	24	3	3	107	342	1.348	574	190	206	2.660
1989	12	48	31	4	5	100	430	1.537	636	174	182	2.959
1990	11	61	33	2	2	109	446	1.582	702	170	209	3.109
1991	5	28	22	1	1	57	393	1.722	669	207	196	3.187
1992	36	150	123	5	5	319	477	1.857	901	211	259	3.705
1993	8	32	31	2	1	74	482	1.880	888	244	253	3.747
1994	18	49	47	4	9	127	474	1.853	906	251	283	3.767
1995	15	59	38	11	7	130	496	1.723	930	221	293	3.663
1996	15	82	32	5	2	136	464	1.714	815	230	260	3.483
1997	20	70	31	2	4	127	544	1.942	970	244	262	3.962
1998	25	70	34	5	4	138	536	2.079	1.068	252	269	4.204
1999	22	67	46	6	4	145	583	2.240	1.107	262	290	4.482

N.B. - DAL 1996 IN QUESTA TAV. NON SONO STATI CONSIDERATI I MOVIMENTI REGOLATI D'UFFICIO.

TAV. A28 - IMMIGRATI ED EMIGRATI DAL 1986 AL 1999 PER ZONE DI PROVENIENZA E DI DESTINAZIONE
 - COMUNE DI MODENA -

- dati percentuali -

ANNI	IMMIGRATI PER ZONE DI PROVENIENZA					EMIGRATI PER ZONE DI DESTINAZIONE				
	COMUNI PROV. MODENA	ALTRI ITALIA SETTEN.	CENTRO SUD	ESTERO	TOT.	COMUNI PROV. MO.	ALTRI ITALIA SETTEN.	CENTRO SUD	ESTERO	TOT.
	1986	37.1	22.4	33.2	7.3	100	53.0	20.6	20.5	5.9
1987	35.0	20.4	35.1	9.5	100	53.1	20.9	19.6	6.3	100
1988	29.6	22.8	38.3	9.4	100	50.8	22.7	22.4	4.0	100
1989	25.9	21.3	43.1	9.7	100	55.5	21.4	19.8	3.4	100
1990	23.2	16.7	37.9	22.2	100	50.1	23.9	22.5	3.5	100
1991	22.8	17.8	37.6	21.8	100	57.1	21.2	19.9	1.8	100
1992	31.4	20.1	35.8	12.7	100	53.0	20.6	17.8	8.6	100
1993	33.8	19.1	32.6	14.5	100	60.8	20.0	17.2	2.0	100
1994	30.8	16.5	36.3	16.3	100	53.7	24.1	18.8	3.4	100
1995	29.9	15.2	39.0	15.9	100	54.4	23.3	18.8	3.5	100
1996	22.1	13.6	41.9	22.4	100	52.6	23.1	20.4	3.9	100
1997	25.2	13.1	42.5	19.2	100	54.0	22.6	20.2	3.2	100
1998	24.8	15.8	41.9	17.6	100	53.2	23.5	20.0	3.3	100
1999	23.1	14.2	41.1	21.6	100	55.5	22.9	18.4	3.2	100

TAV. A29 - IMMIGRATI NEL COMUNE DI MODENA PER SESSO, CLASSI DI ETA' E PROVENIENZA
 - COMUNE DI MODENA - ANNO 1999 -

MASCHI

PROVENIENZA	CLASSI DI ETA'									TOTALE
	0-02	03-05	06-10	11-13	14-34	35-54	55-64	65 e +		
MODENA *	17!	11!	8!	3!	128!	83!	7!	14!	271!	
ALTRI PROVINCIA MODENA!	18!	12!	3!	3!	168!	125!	20!	25!	374!	
ALTRE PROVINCIE EMILIA!	15!	11!	8!	5!	96!	61!	7!	5!	208!	
ALTRI ITALIA SETTENTR.!	12!	5!	3!	4!	95!	44!	7!	12!	182!	
ITALIA CENTRALE	9!	4!	4!	2!	87!	43!	5!	5!	159!	
ITALIA MERID. INSULARE!	48!	30!	42!	21!	804!	173!	9!	16!	1143!	
ESTERO	21!	12!	28!	19!	405!	117!	9!	9!	620!	
D'UFFICIO	-!	-!	-!	-!	32!	36!	4!	2!	74!	
TOTALE	140!	85!	96!	57!	1815!	682!	68!	88!	3031!	

FEMMINE

PROVENIENZA	CLASSI DI ETA'									TOTALE
	0-02	03-05	06-10	11-13	14-34	35-54	55-64	65 e +		
MODENA *	14!	9!	11!	4!	157!	60!	6!	23!	284!	
ALTRI PROVINCIA MODENA!	23!	17!	9!	6!	172!	80!	12!	46!	365!	
ALTRE PROVINCIE EMILIA!	13!	4!	7!	2!	147!	34!	3!	18!	228!	
ALTRI ITALIA SETTENTR.!	9!	3!	6!	2!	104!	32!	7!	19!	182!	
ITALIA CENTRALE	7!	6!	9!	5!	81!	32!	7!	16!	163!	
ITALIA MERID. INSULARE!	39!	43!	37!	16!	539!	122!	22!	25!	843!	
ESTERO	19!	14!	27!	8!	422!	68!	18!	11!	587!	
D'UFFICIO	-!	-!	1!	-!	11!	8!	1!	1!	22!	
TOTALE	124!	96!	107!	43!	1633!	436!	76!	159!	2674!	

TOTALE

PROVENIENZA	CLASSI DI ETA'									TOTALE
	0-02	03-05	06-10	11-13	14-34	35-54	55-64	65 e +		
MODENA *	31!	20!	19!	7!	285!	143!	13!	37!	555!	
ALTRI PROVINCIA MODENA!	41!	29!	12!	9!	340!	205!	32!	71!	739!	
ALTRE PROVINCIE EMILIA!	28!	15!	15!	7!	243!	95!	10!	23!	436!	
ALTRI ITALIA SETTENTR.!	21!	8!	9!	6!	199!	76!	14!	31!	364!	
ITALIA CENTRALE	16!	10!	13!	7!	168!	75!	12!	21!	322!	
ITALIA MERID. INSULARE!	87!	73!	79!	37!	1343!	295!	31!	41!	1986!	
ESTERO	40!	26!	55!	27!	827!	185!	27!	20!	1207!	
D'UFFICIO	-!	-!	1!	-!	43!	44!	5!	3!	96!	
TOTALE	264!	181!	203!	100!	3448!	1118!	144!	247!	5705!	

(*) ALCUNI COMUNI DELLA CINTURA (EX COMPENSORIO DI MODENA): Bastiglia, Bomporto, Campogalliano, Castelfranco E., Soliera, Castelnuovo R., Nonantola, Ravarino, S.Cesario, Spilamberto.

TAV.A30 - EMIGRATI DAL COMUNE DI MODENA PER SESSO, CLASSI DI ETA' E DESTINAZIONE
- COMUNE DI MODENA - ANNO 1999 -

MASCHI

!DESTINAZIONE	!CLASSI DI ETA'								!TOTALE!
	!0-02	!03-05	!06-10	!11-13	!14-34	!35-54	!55-64	!65 e +!	
!MODENA *	!26!	!21!	!29!	!8!	!358!	!197!	!44!	!42!	!725!
!ALTRI PROVINCIA MODENA!	!25!	!8!	!17!	!4!	!271!	!170!	!41!	!31!	!567!
!ALTRE PROVINCIE EMILIA!	!18!	!12!	!12!	!3!	!168!	!99!	!17!	!10!	!339!
!ALTRI ITALIA SETTENTR.!	!10!	!6!	!5!	!4!	!81!	!43!	!7!	!10!	!166!
!ITALIA CENTRALE	!9!	!-!	!2!	!-!	!55!	!23!	!12!	!3!	!104!
!ITALIA MERID. INSULARE!	!31!	!13!	!20!	!7!	!195!	!71!	!4!	!12!	!353!
!ESTERO	!2!	!3!	!5!	!1!	!36!	!31!	!4!	!1!	!83!
!D'UFFICIO	!5!	!3!	!6!	!2!	!119!	!104!	!14!	!3!	!256!
!TOTALE	!126!	!66!	!96!	!29!	!1283!	!738!	!143!	!112!	!2593!

FEMMINE

!DESTINAZIONE	!CLASSI DI ETA'								!TOTALE!
	!0-02	!03-05	!06-10	!11-13	!14-34	!35-54	!55-64	!65 e +!	
!MODENA *	!30!	!23!	!23!	!8!	!349!	!164!	!50!	!59!	!706!
!ALTRI PROVINCIA MODENA!	!26!	!12!	!14!	!4!	!237!	!104!	!41!	!51!	!489!
!ALTRE PROVINCIE EMILIA!	!18!	!5!	!9!	!9!	!173!	!75!	!14!	!28!	!332!
!ALTRI ITALIA SETTENTR.!	!11!	!7!	!5!	!2!	!91!	!40!	!14!	!20!	!190!
!ITALIA CENTRALE	!3!	!7!	!5!	!1!	!55!	!24!	!5!	!8!	!108!
!ITALIA MERID. INSULARE!	!17!	!12!	!16!	!4!	!139!	!51!	!7!	!12!	!258!
!ESTERO	!4!	!2!	!2!	!3!	!31!	!15!	!2!	!3!	!62!
!D'UFFICIO	!2!	!4!	!4!	!1!	!55!	!29!	!1!	!6!	!102!
!TOTALE	!111!	!72!	!78!	!32!	!1131!	!502!	!134!	!187!	!2247!

TOTALE

!DESTINAZIONE	!CLASSI DI ETA'								!TOTALE!
	!0-02	!03-05	!06-10	!11-13	!14-34	!35-54	!55-64	!65 e +!	
!MODENA *	!56!	!44!	!52!	!16!	!707!	!361!	!94!	!101!	!1431!
!ALTRI PROVINCIA MODENA!	!51!	!20!	!31!	!8!	!508!	!274!	!82!	!82!	!1056!
!ALTRE PROVINCIE EMILIA!	!36!	!17!	!21!	!12!	!342!	!174!	!31!	!38!	!671!
!ALTRI ITALIA SETTENTR.!	!21!	!13!	!10!	!6!	!172!	!83!	!21!	!30!	!356!
!ITALIA CENTRALE	!12!	!7!	!7!	!1!	!110!	!47!	!17!	!11!	!212!
!ITALIA MERID. INSULARE!	!48!	!25!	!36!	!11!	!334!	!122!	!11!	!24!	!611!
!ESTERO	!6!	!5!	!7!	!4!	!67!	!46!	!6!	!4!	!145!
!D'UFFICIO	!7!	!7!	!10!	!3!	!174!	!133!	!15!	!9!	!358!
!TOTALE	!237!	!138!	!174!	!61!	!2414!	!1240!	!277!	!299!	!4840!

(*) ALCUNI COMUNI DELLA CINTURA (EX COMPENSORIO DI MODENA): Bastiglia, Bomporto, Campogalliano, Castelfranco E., Soliera, Castelnuovo R., Nonantola, Ravarino, S.Cesario, Spilamberto.

TAV.A31 - EMIGRATI DAL COMUNE DI MODENA SECONDO LA ZONA DI PROVENIENZA E DI DESTINAZIONE - ANNO 1999

DATI ASSOLUTI

! COMUNE DI PROVENIENZA	! ZONA DI DESTINAZIONE									! TOTALE
	! NATI A MODENA	! ALTRI MODENA *	! ALTRE PROV. MODENA	! ALTRI PROV. EMILIA	! ALTRI ITALIA SETT.	! ITALIA CENTR.	! ITALIA MERID. INSUL.	! ESTERO	! LOC. SCON.	
! NATI A MODENA	!	!	!	!	!	!	!	!	!	!
! MODENA *	!	!	!	!	!	!	!	!	!	!
! ALTRI PROVINCIA MODENA	!	!	!	!	!	!	!	!	!	!
! ALTRE PROVINCIE EMILIA	!	!	!	!	!	!	!	!	!	!
! ALTRI ITALIA SETTENTR.	!	!	!	!	!	!	!	!	!	!
! ITALIA CENTRALE	!	!	!	!	!	!	!	!	!	!
! ITALIA MERID. INSULARE	!	!	!	!	!	!	!	!	!	!
! ESTERO	!	!	!	!	!	!	!	!	!	!
! TOTALE	!	!	!	!	!	!	!	!	!	!

PERCENTUALE DI COLONNA

! COMUNE DI PROVENIENZA	! ZONA DI DESTINAZIONE									! TOTALE
	! NATI A MODENA	! ALTRI MODENA *	! ALTRE PROV. MODENA	! ALTRI PROV. EMILIA	! ALTRI ITALIA SETT.	! ITALIA CENTR.	! ITALIA MERID. INSUL.	! ESTERO	! LOC. SCON.	
! NATI A MODENA	!	!	!	!	!	!	!	!	!	!
! MODENA *	!	!	!	!	!	!	!	!	!	!
! ALTRI PROVINCIA MODENA	!	!	!	!	!	!	!	!	!	!
! ALTRE PROVINCIE EMILIA	!	!	!	!	!	!	!	!	!	!
! ALTRI ITALIA SETTENTR.	!	!	!	!	!	!	!	!	!	!
! ITALIA CENTRALE	!	!	!	!	!	!	!	!	!	!
! ITALIA MERID. INSULARE	!	!	!	!	!	!	!	!	!	!
! ESTERO	!	!	!	!	!	!	!	!	!	!
! TOTALE	!	!	!	!	!	!	!	!	!	!

PERCENTUALE DI RIGA

! COMUNE DI PROVENIENZA	! ZONA DI DESTINAZIONE									! TOTALE
	! NATI A MODENA	! ALTRI MODENA *	! ALTRE PROV. MODENA	! ALTRI PROV. EMILIA	! ALTRI ITALIA SETT.	! ITALIA CENTR.	! ITALIA MERID. INSUL.	! ESTERO	! LOC. SCON.	
! NATI A MODENA	!	!	!	!	!	!	!	!	!	!
! MODENA *	!	!	!	!	!	!	!	!	!	!
! ALTRI PROVINCIA MODENA	!	!	!	!	!	!	!	!	!	!
! ALTRE PROVINCIE EMILIA	!	!	!	!	!	!	!	!	!	!
! ALTRI ITALIA SETTENTR.	!	!	!	!	!	!	!	!	!	!
! ITALIA CENTRALE	!	!	!	!	!	!	!	!	!	!
! ITALIA MERID. INSULARE	!	!	!	!	!	!	!	!	!	!
! ESTERO	!	!	!	!	!	!	!	!	!	!
! TOTALE	!	!	!	!	!	!	!	!	!	!

PERCENTUALE SUL TOTALE GENERALE

! COMUNE DI PROVENIENZA	! ZONA DI DESTINAZIONE									! TOTALE
	! NATI A MODENA	! ALTRI MODENA *	! ALTRE PROV. MODENA	! ALTRI PROV. EMILIA	! ALTRI ITALIA SETT.	! ITALIA CENTR.	! ITALIA MERID. INSUL.	! ESTERO	! LOC. SCON.	
! NATI A MODENA	!	!	!	!	!	!	!	!	!	!
! MODENA *	!	!	!	!	!	!	!	!	!	!
! ALTRI PROVINCIA MODENA	!	!	!	!	!	!	!	!	!	!
! ALTRE PROVINCIE EMILIA	!	!	!	!	!	!	!	!	!	!
! ALTRI ITALIA SETTENTR.	!	!	!	!	!	!	!	!	!	!
! ITALIA CENTRALE	!	!	!	!	!	!	!	!	!	!
! ITALIA MERID. INSULARE	!	!	!	!	!	!	!	!	!	!
! ESTERO	!	!	!	!	!	!	!	!	!	!
! TOTALE	!	!	!	!	!	!	!	!	!	!

(*) ALCUNI COMUNI DELLA CINTURA (EX COMPENSORIO DI MODENA): BASTIGIA, BOMPORNO, CAMPOGALLIANO, CASTELFRANCO E., SOLIERA, CASTELNUOVO R., NONANTOLA, RAVARINO S. CESARIO, SPILAMBERTO.

DATI ASSOLUTI

- ANNO 1999 -

!ANNO DI INSEDIAMENTO A !MODENA	EMIGRAZIONE PER ZONA											
	! NATI ! A	!MODENA	!ALTRI !MODENA	!ALTRE !PROV.	!ALTRI !EMILIA	!ITALIA !SETT.	!ITALIA !CENTR.	!ITALIA !INS.	!ITALIA !ESTERO	!D'UFFI !CIO	!LOC. !SCON.	!TOTALE
!NATI A MODENA	-!	536!	309!	186!	83!	33!	62!	35!	-!	43!	1287!	
!PRIMA DEL 1950	-!	24!	16!	3!	5!	2!	-!	2!	-!	3!	55!	
!1950-1959	-!	41!	48!	8!	8!	-!	-!	1!	-!	3!	109!	
!1960-1969	-!	98!	66!	25!	14!	5!	5!	3!	-!	4!	220!	
!1970-1979	-!	122!	64!	57!	16!	15!	21!	11!	-!	13!	319!	
!1980-1989	-!	154!	81!	53!	38!	23!	36!	19!	-!	31!	435!	
!1990-1998	!	2!	431!	452!	322!	184!	129!	419!	69!	3!	256!	2267!
!1999	-!	25!	20!	17!	8!	5!	68!	5!	-!	-!	148!	
!TOTALE	!	2!	1431!	1056!	671!	356!	212!	611!	145!	3!	353!	4840!

PERCENTUALE DI COLONNA

!ANNO DI INSEDIAMENTO A !MODENA	EMIGRAZIONE PER ZONA											
	! NATI ! A	!MODENA	!ALTRI !MODENA	!ALTRE !PROV.	!ALTRI !EMILIA	!ITALIA !SETT.	!ITALIA !CENTR.	!ITALIA !INS.	!ITALIA !ESTERO	!D'UFFI !CIO	!LOC. !SCON.	!TOTALE
!NATI A MODENA	-!	37.5!	29.3!	27.7!	23.3!	15.6!	10.1!	24.1!	-!	12.2!	26.6!	
!PRIMA DEL 1950	-!	1.7!	1.5!	0.4!	1.4!	0.9!	-!	1.4!	-!	0.8!	1.1!	
!1950-1959	-!	2.9!	4.5!	1.2!	2.2!	-!	-!	0.7!	-!	0.8!	2.3!	
!1960-1969	-!	6.8!	6.3!	3.7!	3.9!	2.4!	0.8!	2.1!	-!	1.1!	4.5!	
!1970-1979	-!	8.5!	6.1!	8.5!	4.5!	7.1!	3.4!	7.6!	-!	3.7!	6.6!	
!1980-1989	-!	10.8!	7.7!	7.9!	10.7!	10.8!	5.9!	13.1!	-!	8.8!	9.0!	
!1990-1998	!	100.0!	30.1!	42.8!	48.0!	51.7!	60.8!	68.6!	47.6!	100.0!	72.5!	46.8!
!1999	-!	1.7!	1.9!	2.5!	2.2!	2.4!	11.1!	3.4!	-!	-!	3.1!	
!TOTALE	!	100.0!	100.0!	100.0!	100.0!	100.0!	100.0!	100.0!	100.0!	100.0!	100.0!	

PERCENTUALE DI RIGA

!ANNO DI INSEDIAMENTO A !MODENA	EMIGRAZIONE PER ZONA											
	! NATI ! A	!MODENA	!ALTRI !MODENA	!ALTRE !PROV.	!ALTRI !EMILIA	!ITALIA !SETT.	!ITALIA !CENTR.	!ITALIA !INS.	!ITALIA !ESTERO	!D'UFFI !CIO	!LOC. !SCON.	!TOTALE
!NATI A MODENA	-!	41.6!	24.0!	14.5!	6.4!	2.6!	4.8!	2.7!	-!	3.3!	100.0!	
!PRIMA DEL 1950	-!	43.6!	29.1!	5.5!	9.1!	3.6!	-!	3.6!	-!	5.5!	100.0!	
!1950-1959	-!	37.6!	44.0!	7.3!	7.3!	-!	-!	0.9!	-!	2.8!	100.0!	
!1960-1969	-!	44.5!	30.0!	11.4!	6.4!	2.3!	2.3!	1.4!	-!	1.8!	100.0!	
!1970-1979	-!	38.2!	20.1!	17.9!	5.0!	4.7!	6.6!	3.4!	-!	4.1!	100.0!	
!1980-1989	-!	35.4!	18.6!	12.2!	8.7!	5.3!	8.3!	4.4!	-!	7.1!	100.0!	
!1990-1998	!	0.1!	19.0!	19.9!	14.2!	8.1!	5.7!	18.5!	3.0!	0.1!	11.3!	100.0!
!1999	-!	16.9!	13.5!	11.5!	5.4!	3.4!	45.9!	3.4!	-!	-!	100.0!	
!TOTALE	!	0.0!	29.6!	21.8!	13.9!	7.4!	4.4!	12.6!	3.0!	0.1!	7.3!	100.0!

PERCENTUALE SUL TOTALE GENERALE

!ANNO DI INSEDIAMENTO A !MODENA	EMIGRAZIONE PER ZONA											
	! NATI ! A	!MODENA	!ALTRI !MODENA	!ALTRE !PROV.	!ALTRI !EMILIA	!ITALIA !SETT.	!ITALIA !CENTR.	!ITALIA !INS.	!ITALIA !ESTERO	!D'UFFI !CIO	!LOC. !SCON.	!TOTALE
!NATI A MODENA	-!	11.1!	6.4!	3.8!	1.7!	0.7!	1.3!	0.7!	-!	0.9!	26.6!	
!PRIMA DEL 1950	-!	0.5!	0.3!	0.1!	0.1!	0.0!	-!	0.0!	-!	0.1!	1.1!	
!1950-1959	-!	0.8!	1.0!	0.2!	0.2!	-!	-!	0.0!	-!	0.1!	2.3!	
!1960-1969	-!	2.0!	1.4!	0.5!	0.3!	0.1!	0.1!	0.1!	-!	0.1!	4.5!	
!1970-1979	-!	2.5!	1.3!	1.2!	0.3!	0.3!	0.4!	0.2!	-!	0.3!	6.6!	
!1980-1989	-!	3.2!	1.7!	1.1!	0.8!	0.5!	0.7!	0.4!	-!	0.6!	9.0!	
!1990-1998	!	0.0!	8.9!	9.3!	6.7!	3.8!	2.7!	8.7!	1.4!	0.1!	5.3!	46.8!
!1999	-!	0.5!	0.4!	0.4!	0.2!	0.1!	1.4!	0.1!	-!	-!	3.1!	
!TOTALE	!	0.0!	29.6!	21.8!	13.9!	7.4!	4.4!	12.6!	3.0!	0.1!	7.3!	100.0!

(*) ALCUNI COMUNI DELLA CINTURA (EX COMPENSAZIONE DI MODENA): BASTIGIA, BOMPORTO, CAMPOGALLIANO, CASTELFRANCO E., SOLIERA, CASTELNUOVO R., NONANTOLA, RAVARINO, S.CESARIO, SPILAMBERTO.

TAV.A32A - SALDO MIGRATORIO VERSO I COMUNI DELLA PROVINCIA
 - COMUNE DI MODENA - ANNO 1999 -

DENOMINAZIONE DEL COMUNE	N. DI IMMIGRATI	N. DI EMIGRATI	SALDO
MARANELLO	55	41	14
POLINAGO	7	2	5
FINALE EMILIA	15	12	3
CONCORDIA SULLA SECCHIA	3	1	2
MONTEFIORINO	5	3	2
NOVI DI MODENA	12	10	2
PRIGNANO SULLA SECCHIA	7	5	2
SAVIGNANO SUL PANARO	7	5	2
ZOCCA	11	9	2
FANANO	10	9	1
FRASSINORO	8	7	1
PIEVEPELAGO	4	3	1
MONTECRETO	3	4	-1
FIUMALBO	1	3	-2
MARANO SUL PANARO	3	5	-2
MEDOLLA	.	2	-2
LAMA MOCOGNO	13	16	-3
SASSUOLO	63	66	-3
MONTESE	7	11	-4
PAVULLO NEL FRIGNANO	41	45	-4
SAN POSSIDONIO	1	5	-4
SAN FELICE SUL PANARO	7	12	-5
SESTOLA	1	6	-5
CARPI	91	97	-6
CAVEZZO	11	18	-7
PALAGANO	3	10	-7
RIOLUNATO	.	7	-7
CAMPOSANTO	4	12	-8
MIRANDOLA	16	24	-8
SERRAMAZZONI	38	48	-10
FIORANO MODENESE	30	42	-12
GUIGLIA	7	24	-17
VIGNOLA	27	48	-21
CASTELVETRO DI MODENA	27	50	-23
CAMPOGALLIANO	66	99	-33
SAN CESARIO SUL PANARO	13	55	-42
SPILAMBERTO	31	74	-43
SAN PROSPERO	17	63	-46
BASTIGLIA	43	95	-52
RAVARINO	21	82	-61
SOLIERA	49	131	-82
NONANTOLA	93	192	-99
CASTELNUOVO RANGONE	92	214	-122
CASTELFRANCO EMILIA	98	237	-139
FORMIGINE	184	331	-147
BOMPORTO	49	252	-203
TOTALE	1294	2487	-1193

TAV.A32B - SALDO MIGRATORIO CON LE ALTRE PROVINCE DELL' EMILIA ROMAGNA
- COMUNE DI MODENA - ANNO 1999 -

DENOMINAZIONE DEL COMUNE	N. DI IMMIGRATI	N. DI EMIGRATI	SALDO
PROV. FERRARA	44	31	13
PROV. PIACENZA	12	11	1
PROV. RAVENNA	13	18	-5
PROV. FORLI	12	21	-9
PROV. RIMINI	12	23	-11
PROV. PARMA	21	33	-12
PROV. BOLOGNA	129	182	-53
PROV. REGGIO E.	193	352	-159
TOTALE	436	671	-235

TAV. A32C SALDO MIGRATORIO CON LE ALTRE REGIONI ITALIANE
- COMUNE DI MODENA - ANNO 1999 -

DENOMINAZIONE DELLA ZONA	N. DI IMMIGRATI	N. DI EMIGRATI	SALDO
CAMPANIA	854	218	636
PUGLIA	550	233	317
SICILIA	312	102	210
CALABRIA	170	36	134
LAZIO	145	71	74
SARDEGNA	66	15	51
BASILICATA	34	7	27
PIEMONTE	80	54	26
ABRUZZO	56	31	25
PROV. DI TRENTO	28	8	20
MOLISE	15	4	11
LIGURIA	43	33	10
TOSCANA	68	66	2
MARCHE	29	28	1
FRIULI-VENEZIA-GIULI	12	13	-1
PROV. DI BOLZANO	7	10	-3
UMBRIA	9	12	-3
VALLE D' AOSTA	.	3	-3
LOMBARDIA	138	147	-9
VENETO	56	88	-32
TOTALE	2672	1179	1493

TAV. A32D SALDO MIGRATORIO CON L' ESTERO - COMUNE DI MODENA - ANNO 1999

DENOMINAZIONE DELLA ZONA	N. DI IMMIGRATI	N. DI EMIGRATI	SALDO
ALTRI AFRICA	230	6	224
ASIA	230	18	212
AFRICA SETTENT.	194	6	188
EUROPA BALCANICA	162	3	159
EUROPA ORIENTALE	81	4	77
EX URSS	75	1	74
AMERICA MERIDION.	64	10	54
EUROPA (U.E.)	116	70	46
AMERICA CENTR.e CARAIBICA	34	2	32
ALTRI EUROPA	12	3	9
OCEANIA	.	1	-1
AMERICA SETTENTRION.	9	21	-12
TOTALE	1207	145	1062

40

TAV. A32E NAZIONI ESTERE CON CUI SI REGISTRANO I PIU' ALTI SALDI MIGRATORI
- COMUNE DI MODENA - ANNO 1999 -

CLASSIFICA DELLE PRIME 20 NAZIONI	N. DI IMMIGRATI	N. DI EMIGRATI	SALDO
MAROCCO	141	.	141
ALBANIA	131	2	129
GHANA	109	.	109
FILIPPINE	85	.	85
NIGERIA	61	.	61
ROMANIA	53	2	51
TURCHIA	52	5	47
TUNISIA	40	6	34
FEDERAZIONE RUSSA	32	.	32
JUGOSLAVIA	28	.	28
INDIA	26	.	26
UCRAINA	24	.	24
CINA POPOLARE	24	2	22
CEYLON	17	1	16
BRASILE	16	2	14
PERU'	14	.	14
REPUBBLICA DOMINICANA	15	1	14
SPAGNA	24	10	14
GERMANIA	23	10	13
ISOLA DI CUBA	13	.	13
TOTALE	928	41	887

TAV.A32F - IMMIGRATI DI CITTADINANZA STRANIERA PER ZONA DI PROVENIENZA
- COMUNE DI MODENA - ANNO 1999 -

CITTADINANZA	ZONA DI PROVENIENZA								TOTALE
	PROV. MODENA	ITALIA EMILIA	ITALIA SETTEN.	ITALIA CENTR.	ITALIA MERID. INSUL.	ESTERO	DI UFFICIO		
EUROPA UNITA	ass. 6	2	4	.	.	91	1	104	
	% 5.8	1.9	3.8	.	.	87.5	1.0	100.0	
EUROPA BALCANICA	ass. 9	2	7	12	19	162	3	214	
	% 4.2	0.9	3.3	5.6	8.9	75.7	1.4	100.0	
EUR.CENTR/ORIEN.	ass. 8	7	1	10	2	78	2	108	
	% 7.4	6.5	0.9	9.3	1.9	72.2	1.9	100.0	
EX URSS	ass. .	2	1	3	.	75	1	82	
	% .	2.4	1.2	3.7	.	91.5	1.2	100.0	
ALTRI EUROPEI	ass. 1	.	.	.	1	3	.	5	
	% 20.0	.	.	.	20.0	60.0	.	100.0	
ALTRI AFRICA	ass. 25	11	12	18	28	228	3	325	
	% 7.7	3.4	3.7	5.5	8.6	70.2	0.9	100.0	
AFRICA SETT.	ass. 56	17	12	7	43	194	21	350	
	% 16.0	4.9	3.4	2.0	12.3	55.4	6.0	100.0	
AMERICA SETT.	ass. 1	3	.	4	
	% 25.0	75.0	.	100.0	
AMERICA CENTRALE	ass. 2	6	2	2	1	30	.	43	
	% 4.7	14.0	4.7	4.7	2.3	69.8	.	100.0	
AMERICA MERID.	ass. 1	3	4	4	4	43	1	60	
	% 1.7	5.0	6.7	6.7	6.7	71.7	1.7	100.0	
ASIA	ass. 40	15	28	28	27	214	7	359	
	% 11.1	4.2	7.8	7.8	7.5	59.6	1.9	100.0	
TOTALE	ass. 149	65	71	84	125	1121	39	1654	
	% 9.0	3.9	4.3	5.1	7.6	67.8	2.4	100.0	

SEZIONI DI CENSIMENTO	CLASSI DI ETA'										TOTALE
	0 - 02	03 - 05	06 - 10	11 - 13	14 - 19	20 - 34	35 - 54	55 - 64	65 E +		
1	2	-	1	-	-	7	7	2	-	19	
2	-	-	-	-	-	1	2	-	-	3	
3	5	5	15	6	20	57	83	44	50	285	
4	-	2	2	1	2	7	15	6	2	37	
5	2	1	4	2	1	7	8	3	3	31	
6	-	-	-	-	1	4	6	4	2	17	
7	-	-	1	-	1	2	2	2	5	13	
8	-	1	1	3	3	9	13	10	14	54	
9	2	-	5	-	8	16	22	13	23	89	
10	-	-	-	-	-	1	-	2	1	4	
11	3	3	1	3	4	18	22	14	13	81	
12	-	-	-	-	2	8	9	4	11	34	
13	6	2	2	1	-	8	14	5	4	42	
14	-	2	-	-	-	6	5	7	4	24	
15	7	8	11	12	14	69	102	49	57	329	
16	-	1	1	1	6	8	21	8	15	61	
17	1	2	-	-	-	4	6	3	5	21	
18	-	-	1	-	1	8	2	-	2	14	
19	4	2	6	3	7	27	41	5	28	123	
20	-	-	-	1	2	8	11	3	12	37	
21	-	-	1	-	-	6	2	5	3	17	
22	-	2	1	2	1	9	6	9	6	36	
23	-	-	-	-	1	5	4	6	16	32	
24	-	-	-	-	1	-	1	1	-	3	
25	-	-	1	-	2	-	3	-	2	8	
26	-	6	4	3	6	16	33	5	18	91	
27	-	-	-	1	-	4	6	6	6	23	
28	-	-	-	-	1	4	5	4	3	17	
29	1	1	1	-	-	5	7	1	5	21	
31	-	1	2	1	3	10	21	4	3	45	
32	6	4	4	2	7	41	44	24	19	151	
33	1	-	1	1	2	20	18	17	9	69	
34	1	1	3	2	5	14	32	18	21	97	
35	1	3	1	-	3	11	11	16	11	57	
36	4	3	7	4	2	15	40	16	13	104	
37	-	-	1	1	4	2	8	2	7	25	
38	14	9	14	9	22	84	146	44	67	409	
39	3	-	5	-	6	15	22	10	18	79	
40	1	2	-	4	6	15	26	11	27	92	
41	1	-	2	-	1	1	3	-	3	11	
43	1	3	3	1	5	12	22	5	7	59	
44	2	4	14	7	13	58	94	35	38	265	
45	6	6	7	5	8	21	50	14	19	136	
46	-	-	4	2	2	7	17	3	14	49	
47	3	1	9	7	13	35	67	28	41	204	
48	1	3	1	1	-	9	12	12	15	54	
49	2	-	9	5	4	24	40	11	27	122	
50	6	3	6	2	1	27	18	21	16	100	
51	2	4	3	5	8	19	36	7	10	94	
52	-	-	2	1	3	-	10	6	17	39	
54	19	21	39	22	44	112	188	60	32	537	
55	3	2	14	10	23	59	103	23	22	259	
56	-	-	1	-	-	5	9	6	12	33	
57	1	-	2	1	1	8	8	3	9	33	
58	4	4	13	5	6	42	34	13	12	133	
59	2	-	1	1	1	7	5	6	7	30	
60	2	3	6	2	2	22	35	9	21	102	
61	3	-	-	-	-	7	2	4	3	19	
62	3	1	7	5	8	24	34	13	22	117	
63	-	-	2	1	2	5	12	5	4	31	
64	4	2	5	-	2	32	45	22	36	148	
65	7	8	8	3	2	27	23	9	8	95	
66	-	-	-	-	1	1	2	4	3	11	
67	2	1	3	-	1	16	15	15	9	62	
68	-	1	3	-	3	4	13	1	6	31	
69	10	8	9	1	9	37	54	21	28	177	
70	-	2	2	-	5	17	27	6	14	73	
71	-	-	1	1	1	-	1	1	-	5	
72	-	-	1	1	-	-	2	-	1	5	
73	-	-	-	-	-	1	1	2	3	7	
74	1	-	-	2	2	12	9	5	9	40	
75	-	-	1	-	-	6	8	-	-	15	
76	-	-	-	-	-	3	5	-	4	12	
77	1	-	-	-	1	3	5	2	4	16	
79	-	-	-	-	-	2	3	-	1	6	
80	3	1	-	1	1	15	11	8	14	54	

!SEZIONI DI !CENSIMENTO !	CLASSI DI ETA'										! TOTALE !
	! 0 - 02 !	! 03 - 05 !	! 06 - 10 !	! 11 - 13 !	! 14 - 19 !	! 20 - 34 !	! 35 - 54 !	! 55 - 64 !	! 65 E + !	!	
!81	!	1!	-!	-!	1!	1!	5!	7!	3!	-!	18!
!82	!	7!	6!	8!	3!	9!	51!	56!	22!	33!	195!
!83	!	4!	4!	5!	1!	6!	23!	29!	12!	36!	120!
!84	!	-!	-!	1!	1!	4!	8!	14!	15!	17!	60!
!85	!	1!	-!	2!	1!	1!	13!	12!	10!	11!	51!
!86	!	14!	17!	25!	12!	29!	126!	188!	66!	74!	551!
!87	!	2!	2!	4!	1!	2!	28!	23!	6!	13!	81!
!88	!	-!	-!	-!	-!	-!	-!	-!	1!	4!	5!
!89	!	1!	-!	1!	-!	-!	9!	2!	4!	7!	24!
!90	!	2!	1!	-!	1!	-!	6!	12!	4!	13!	39!
!92	!	1!	-!	1!	3!	8!	12!	24!	11!	11!	71!
!93	!	3!	2!	2!	2!	5!	16!	27!	21!	35!	113!
!94	!	3!	-!	3!	2!	3!	34!	51!	28!	42!	166!
!95	!	2!	3!	2!	4!	4!	9!	35!	6!	11!	76!
!96	!	-!	-!	3!	1!	6!	19!	31!	27!	12!	99!
!97	!	10!	9!	15!	7!	10!	86!	116!	43!	57!	353!
!98	!	2!	4!	4!	3!	6!	26!	45!	16!	26!	132!
!99	!	2!	1!	3!	2!	3!	20!	26!	20!	14!	91!
!100	!	-!	1!	-!	-!	-!	2!	5!	3!	2!	13!
!101	!	-!	-!	-!	-!	-!	10!	1!	3!	2!	16!
!102	!	-!	-!	1!	1!	3!	1!	4!	1!	-!	11!
!103	!	-!	-!	-!	-!	-!	1!	2!	3!	-!	6!
!104	!	-!	-!	-!	-!	-!	2!	2!	-!	-!	4!
!106	!	1!	2!	-!	-!	5!	17!	14!	8!	19!	66!
!107	!	1!	1!	3!	2!	5!	10!	11!	4!	7!	44!
!108	!	5!	7!	10!	5!	13!	67!	56!	38!	43!	244!
!109	!	2!	-!	5!	1!	3!	16!	24!	19!	29!	99!
!110	!	1!	-!	-!	-!	-!	7!	4!	4!	3!	19!
!111	!	1!	-!	4!	3!	3!	15!	21!	21!	18!	86!
!112	!	-!	6!	6!	2!	4!	11!	17!	2!	1!	49!
!113	!	-!	-!	-!	1!	-!	1!	4!	-!	-!	6!
!115	!	1!	-!	2!	-!	-!	2!	3!	2!	3!	13!
!116	!	-!	-!	-!	-!	1!	1!	2!	4!	-!	8!
!117	!	-!	3!	2!	3!	2!	5!	17!	6!	15!	53!
!118	!	4!	6!	-!	1!	-!	19!	15!	9!	12!	66!
!119	!	-!	-!	1!	3!	3!	8!	13!	14!	15!	57!
!120	!	2!	8!	15!	3!	8!	28!	39!	13!	21!	137!
!121	!	1!	1!	3!	1!	1!	6!	11!	2!	4!	30!
!122	!	-!	-!	-!	-!	-!	3!	4!	1!	3!	11!
!123	!	-!	-!	-!	-!	-!	-!	1!	1!	1!	3!
!124	!	-!	-!	-!	-!	-!	4!	3!	8!	1!	16!
!125	!	-!	-!	-!	-!	-!	-!	-!	-!	2!	2!
!127	!	1!	4!	3!	-!	3!	6!	14!	5!	11!	47!
!128	!	1!	-!	2!	-!	2!	13!	13!	11!	19!	61!
!129	!	19!	31!	42!	17!	32!	125!	105!	32!	63!	466!
!130	!	-!	-!	2!	1!	2!	6!	11!	5!	3!	30!
!131	!	3!	3!	2!	-!	5!	32!	18!	23!	13!	99!
!132	!	3!	5!	3!	1!	4!	18!	21!	16!	14!	85!
!133	!	-!	-!	-!	-!	-!	1!	2!	1!	4!	8!
!134	!	1!	1!	7!	1!	4!	9!	21!	10!	5!	59!
!135	!	-!	-!	-!	-!	1!	8!	3!	7!	1!	20!
!136	!	2!	2!	2!	1!	5!	15!	34!	15!	24!	100!
!137	!	1!	1!	1!	2!	-!	8!	10!	7!	5!	35!
!138	!	-!	-!	-!	-!	-!	-!	-!	-!	2!	2!
!139	!	3!	1!	1!	-!	-!	5!	7!	6!	9!	32!
!140	!	-!	-!	1!	-!	-!	4!	8!	3!	5!	21!
!141	!	-!	-!	1!	-!	1!	4!	7!	3!	2!	18!
!142	!	-!	-!	4!	-!	-!	9!	7!	5!	8!	33!
!143	!	3!	3!	1!	-!	4!	14!	21!	5!	4!	55!
!144	!	1!	1!	-!	-!	-!	5!	3!	1!	4!	15!
!145	!	-!	-!	-!	1!	2!	1!	5!	3!	4!	16!
!146	!	-!	-!	2!	2!	1!	4!	5!	5!	4!	23!
!147	!	1!	1!	4!	2!	7!	13!	29!	9!	9!	75!
!148	!	6!	4!	3!	4!	3!	30!	45!	29!	20!	144!
!149	!	-!	3!	4!	-!	3!	19!	27!	10!	13!	79!
!150	!	3!	-!	3!	2!	6!	10!	21!	9!	12!	66!
!151	!	8!	1!	7!	2!	5!	37!	34!	10!	9!	113!
!152	!	-!	-!	-!	-!	1!	3!	2!	2!	-!	8!
!153	!	3!	1!	6!	3!	3!	18!	19!	8!	16!	77!
!154	!	-!	-!	-!	1!	-!	4!	3!	8!	4!	20!
!155	!	-!	-!	-!	-!	2!	1!	5!	-!	7!	15!
!157	!	4!	5!	6!	3!	8!	16!	47!	9!	21!	119!
!158	!	1!	2!	3!	1!	1!	7!	10!	1!	3!	29!
!159	!	4!	2!	2!	2!	4!	23!	18!	3!	19!	77!
!160	!	3!	4!	4!	4!	4!	18!	27!	6!	12!	82!
!161	!	2!	-!	1!	-!	5!	21!	15!	6!	5!	55!
!162	!	1!	2!	2!	-!	1!	8!	7!	2!	6!	29!

SEZIONI DI CENSIMENTO	CLASSI DI ETA'										TOTALE
	0 - 02	03 - 05	06 - 10	11 - 13	14 - 19	20 - 34	35 - 54	55 - 64	65 E +		
!163	6!	3!	5!	2!	4!	38!	41!	20!	35!	154!	
!164	2!	2!	8!	-!	1!	15!	26!	7!	8!	69!	
!165	-!	1!	1!	-!	-!	4!	1!	2!	15!	24!	
!166	1!	-!	-!	-!	1!	8!	5!	6!	5!	26!	
!167	-!	-!	-!	-!	-!	6!	7!	4!	1!	18!	
!168	1!	4!	3!	-!	-!	14!	6!	4!	4!	36!	
!169	1!	4!	5!	2!	-!	13!	13!	4!	5!	47!	
!170	9!	6!	22!	8!	18!	66!	106!	39!	63!	337!	
!171	-!	-!	1!	1!	5!	3!	10!	6!	6!	32!	
!172	-!	-!	3!	-!	2!	11!	11!	6!	4!	37!	
!173	7!	-!	6!	2!	3!	18!	31!	12!	9!	88!	
!174	1!	-!	3!	3!	10!	14!	26!	11!	12!	80!	
!175	3!	-!	4!	5!	6!	9!	32!	4!	6!	69!	
!176	5!	3!	9!	2!	2!	30!	45!	21!	32!	149!	
!177	1!	2!	2!	2!	1!	9!	16!	5!	4!	42!	
!178	1!	-!	1!	2!	2!	14!	15!	11!	13!	59!	
!179	9!	7!	7!	2!	7!	46!	58!	32!	34!	202!	
!180	-!	-!	2!	2!	-!	11!	17!	21!	22!	75!	
!181	-!	1!	3!	-!	-!	5!	6!	4!	4!	23!	
!182	1!	1!	1!	2!	5!	26!	18!	14!	17!	85!	
!183	-!	1!	2!	1!	1!	4!	12!	1!	2!	24!	
!184	-!	-!	-!	-!	-!	4!	5!	1!	4!	14!	
!185	-!	-!	-!	-!	-!	1!	-!	2!	1!	4!	
!186	3!	-!	2!	1!	3!	13!	3!	6!	2!	33!	
!187	-!	-!	2!	-!	6!	8!	14!	3!	4!	37!	
!188	-!	-!	2!	-!	2!	-!	6!	3!	1!	14!	
!189	1!	1!	2!	-!	5!	14!	15!	7!	5!	50!	
!190	-!	-!	-!	-!	-!	1!	2!	-!	2!	5!	
!191	-!	-!	-!	-!	-!	1!	3!	-!	-!	4!	
!194	-!	-!	-!	-!	-!	3!	3!	5!	9!	20!	
!195	-!	-!	1!	1!	1!	-!	5!	-!	2!	10!	
!196	7!	6!	8!	9!	9!	37!	54!	8!	16!	154!	
!197	5!	9!	12!	5!	18!	53!	92!	31!	37!	262!	
!198	5!	3!	1!	3!	5!	14!	23!	3!	6!	63!	
!199	-!	-!	3!	3!	7!	11!	21!	6!	5!	56!	
!201	3!	3!	15!	5!	7!	35!	77!	23!	50!	218!	
!202	2!	5!	7!	1!	3!	12!	29!	-!	7!	66!	
!203	5!	2!	3!	8!	6!	49!	56!	45!	44!	218!	
!204	2!	-!	2!	1!	-!	3!	6!	1!	7!	22!	
!205	27!	22!	34!	16!	21!	218!	188!	51!	55!	632!	
!206	3!	4!	9!	3!	2!	27!	36!	8!	15!	107!	
!207	3!	3!	5!	3!	6!	13!	16!	4!	8!	61!	
!208	-!	-!	2!	1!	2!	3!	3!	1!	1!	13!	
!209	4!	7!	9!	5!	9!	26!	37!	17!	36!	150!	
!210	10!	12!	15!	4!	10!	37!	67!	16!	21!	192!	
!211	1!	2!	2!	-!	1!	10!	7!	6!	8!	37!	
!212	-!	-!	2!	2!	-!	4!	9!	3!	1!	21!	
!213	3!	4!	12!	9!	9!	26!	44!	15!	22!	144!	
!214	2!	-!	-!	2!	-!	5!	10!	8!	6!	33!	
!215	3!	3!	4!	8!	10!	43!	60!	26!	33!	190!	
!216	2!	4!	4!	1!	2!	33!	25!	20!	20!	111!	
!217	1!	3!	5!	1!	2!	18!	13!	11!	6!	60!	
!218	2!	-!	2!	1!	-!	7!	8!	7!	5!	32!	
!219	1!	-!	1!	-!	2!	9!	11!	3!	8!	35!	
!220	1!	2!	2!	1!	-!	8!	6!	6!	10!	36!	
!221	16!	8!	15!	13!	14!	67!	78!	30!	28!	269!	
!222	3!	2!	9!	1!	10!	37!	50!	27!	33!	172!	
!223	8!	7!	12!	9!	13!	56!	72!	30!	42!	249!	
!224	1!	-!	3!	1!	4!	17!	23!	16!	20!	85!	
!225	1!	-!	4!	3!	4!	14!	22!	5!	11!	64!	
!226	3!	8!	18!	7!	16!	78!	87!	39!	50!	306!	
!227	-!	-!	1!	-!	1!	3!	5!	1!	5!	16!	
!228	1!	4!	8!	2!	9!	30!	51!	12!	10!	127!	
!229	4!	4!	4!	5!	8!	53!	37!	20!	21!	156!	
!230	1!	2!	4!	-!	1!	4!	13!	4!	3!	32!	
!231	1!	2!	3!	6!	5!	21!	45!	18!	22!	123!	
!232	1!	3!	7!	1!	2!	9!	13!	3!	7!	46!	
!234	39!	26!	43!	13!	14!	163!	200!	45!	32!	575!	
!235	2!	2!	7!	2!	2!	43!	49!	30!	17!	154!	
!236	-!	2!	3!	-!	3!	31!	23!	32!	23!	117!	
!237	5!	2!	3!	1!	7!	25!	30!	13!	18!	104!	
!238	4!	4!	10!	8!	10!	36!	74!	32!	30!	208!	
!239	6!	2!	9!	4!	5!	45!	47!	25!	43!	186!	
!240	2!	-!	2!	1!	1!	2!	10!	-!	7!	25!	
!241	1!	1!	5!	3!	5!	24!	34!	22!	54!	149!	
!242	-!	1!	2!	1!	-!	3!	5!	-!	3!	15!	
!243	3!	3!	10!	5!	9!	30!	56!	15!	21!	152!	

!SEZIONI DI !CENSIMENTO	CLASSI DI ETA'										! TOTALE !
	! 0 - 02	!03 - 05	!06 - 10	!11 - 13	!14 - 19	!20 - 34	!35 - 54	!55 - 64	! 65 E +	!	
!244	!	1!	2!	4!	4!	6!	17!	33!	28!	39!	134!
!245	!	-!	3!	2!	1!	-!	5!	10!	3!	11!	35!
!246	!	-!	1!	1!	-!	-!	13!	3!	2!	-!	20!
!247	!	-!	-!	1!	1!	1!	4!	9!	6!	6!	28!
!248	!	-!	-!	1!	-!	1!	1!	2!	6!	1!	12!
!249	!	-!	-!	1!	1!	-!	2!	5!	3!	4!	16!
!250	!	-!	-!	-!	-!	2!	-!	2!	-!	-!	4!
!251	!	2!	2!	1!	-!	-!	8!	5!	5!	21!	44!
!252	!	2!	7!	5!	1!	7!	16!	37!	12!	33!	120!
!253	!	-!	-!	1!	-!	2!	9!	9!	6!	12!	39!
!254	!	3!	2!	5!	1!	3!	31!	24!	20!	20!	109!
!255	!	7!	2!	6!	5!	17!	62!	104!	37!	28!	268!
!256	!	-!	2!	6!	3!	5!	38!	43!	34!	18!	149!
!257	!	1!	3!	6!	1!	3!	14!	26!	12!	15!	81!
!258	!	-!	-!	-!	-!	-!	-!	1!	1!	-!	2!
!259	!	-!	-!	-!	-!	-!	2!	-!	-!	-!	2!
!260	!	1!	1!	7!	2!	12!	25!	53!	20!	16!	137!
!261	!	1!	1!	2!	1!	-!	1!	4!	-!	2!	12!
!262	!	-!	-!	2!	-!	-!	1!	5!	4!	6!	18!
!263	!	-!	-!	-!	-!	1!	-!	1!	1!	1!	4!
!264	!	-!	1!	1!	-!	-!	-!	4!	1!	3!	10!
!265	!	4!	1!	3!	-!	1!	13!	6!	-!	4!	32!
!266	!	-!	-!	-!	-!	-!	-!	1!	-!	-!	1!
!267	!	-!	-!	-!	-!	-!	1!	2!	3!	1!	7!
!268	!	1!	1!	1!	1!	2!	2!	4!	-!	2!	14!
!269	!	-!	-!	2!	-!	-!	2!	4!	-!	2!	10!
!270	!	-!	-!	1!	-!	-!	2!	-!	3!	1!	7!
!272	!	3!	1!	2!	1!	1!	6!	10!	3!	10!	37!
!273	!	-!	-!	-!	-!	-!	1!	1!	1!	-!	3!
!274	!	2!	3!	4!	2!	4!	10!	19!	5!	9!	58!
!275	!	2!	2!	2!	-!	5!	14!	14!	10!	12!	61!
!276	!	-!	-!	-!	-!	-!	1!	-!	3!	1!	5!
!277	!	2!	2!	1!	2!	3!	11!	19!	6!	9!	55!
!278	!	-!	-!	-!	-!	1!	3!	1!	1!	-!	6!
!279	!	1!	5!	7!	5!	13!	48!	76!	40!	49!	244!
!280	!	-!	-!	1!	1!	2!	-!	4!	-!	2!	10!
!281	!	-!	-!	-!	1!	-!	2!	10!	-!	6!	19!
!282	!	-!	-!	2!	1!	1!	8!	12!	9!	12!	45!
!283	!	2!	4!	1!	2!	2!	15!	12!	10!	6!	54!
!285	!	-!	-!	1!	1!	1!	2!	3!	2!	5!	15!
!286	!	-!	-!	-!	-!	1!	-!	2!	-!	-!	3!
!287	!	-!	-!	1!	-!	-!	8!	7!	4!	14!	34!
!288	!	-!	2!	1!	3!	6!	14!	20!	8!	29!	83!
!289	!	1!	-!	-!	-!	-!	4!	1!	3!	-!	9!
!291	!	1!	-!	1!	1!	2!	4!	6!	1!	7!	23!
!292	!	4!	-!	7!	-!	3!	24!	37!	14!	22!	111!
!293	!	3!	3!	2!	3!	4!	17!	24!	10!	11!	77!
!294	!	1!	-!	4!	-!	3!	13!	20!	8!	10!	59!
!295	!	2!	4!	7!	3!	4!	35!	57!	12!	22!	146!
!296	!	1!	3!	1!	-!	2!	4!	17!	2!	3!	33!
!297	!	1!	-!	3!	1!	2!	5!	9!	5!	7!	33!
!298	!	-!	1!	2!	-!	-!	7!	7!	6!	3!	26!
!299	!	-!	1!	-!	1!	1!	-!	4!	1!	2!	10!
!300	!	-!	-!	-!	-!	-!	1!	2!	-!	-!	3!
!301	!	-!	-!	1!	-!	2!	4!	5!	4!	6!	22!
!303	!	1!	-!	1!	1!	-!	-!	2!	-!	-!	5!
!304	!	-!	-!	-!	-!	3!	11!	18!	10!	15!	57!
!305	!	-!	1!	3!	3!	5!	28!	31!	17!	33!	121!
!306	!	1!	1!	1!	-!	5!	27!	23!	16!	29!	103!
!307	!	-!	5!	4!	1!	4!	13!	34!	12!	42!	115!
!308	!	2!	2!	6!	2!	6!	18!	38!	18!	10!	102!
!309	!	3!	5!	5!	3!	6!	40!	47!	22!	64!	195!
!310	!	-!	-!	-!	1!	3!	1!	5!	1!	1!	12!
!311	!	6!	7!	5!	1!	6!	43!	47!	31!	35!	181!
!312	!	-!	-!	-!	-!	2!	10!	7!	4!	5!	28!
!313	!	1!	-!	2!	1!	4!	11!	18!	9!	11!	57!
!314	!	1!	-!	1!	1!	2!	10!	11!	12!	14!	52!
!315	!	-!	-!	3!	-!	4!	14!	15!	19!	28!	83!
!316	!	2!	-!	2!	1!	4!	19!	25!	12!	23!	88!
!317	!	2!	1!	2!	1!	5!	9!	19!	13!	21!	73!
!318	!	3!	2!	1!	1!	3!	9!	29!	11!	16!	75!
!319	!	3!	2!	3!	3!	6!	23!	29!	19!	28!	116!
!320	!	1!	7!	6!	2!	9!	35!	44!	32!	51!	187!
!321	!	5!	3!	4!	2!	4!	46!	53!	25!	48!	190!
!322	!	-!	-!	-!	-!	2!	1!	6!	4!	2!	15!
!323	!	7!	5!	13!	11!	17!	51!	87!	29!	37!	257!

(SEGUE)

! SEZIONI DI ! CENSIMENTO	! CLASSI DI ETA'										! TOTALE !
	! 0 - 02	! 03 - 05	! 06 - 10	! 11 - 13	! 14 - 19	! 20 - 34	! 35 - 54	! 55 - 64	! 65 E +	!	
! 324	!	-!	-!	-!	-!	-!	-!	-!	-!	2!	2!
! 325	!	1!	-!	4!	3!	2!	7!	17!	6!	10!	50!
! 326	!	6!	5!	1!	10!	7!	49!	62!	32!	30!	202!
! 327	!	-!	-!	2!	-!	-!	11!	17!	10!	11!	51!
! 328	!	1!	-!	1!	-!	-!	3!	4!	-!	1!	10!
! 330	!	1!	1!	-!	-!	-!	-!	2!	1!	-!	5!
! 331	!	1!	1!	2!	2!	1!	5!	12!	3!	1!	28!
! 332	!	2!	1!	-!	1!	1!	3!	3!	1!	3!	15!
! 333	!	2!	3!	9!	2!	6!	49!	67!	35!	35!	208!
! 334	!	1!	1!	-!	1!	3!	15!	15!	11!	17!	64!
! 335	!	4!	4!	4!	2!	5!	17!	25!	17!	37!	115!
! 336	!	3!	-!	4!	-!	2!	13!	11!	13!	12!	58!
! 337	!	-!	-!	2!	2!	4!	4!	17!	10!	8!	47!
! 338	!	4!	6!	9!	1!	5!	34!	36!	18!	32!	145!
! 339	!	7!	4!	7!	4!	6!	27!	35!	24!	62!	176!
! 340	!	-!	1!	1!	1!	2!	6!	11!	5!	7!	34!
! 341	!	1!	2!	5!	3!	4!	8!	22!	-!	3!	48!
! 342	!	1!	1!	5!	1!	2!	14!	10!	6!	9!	49!
! 343	!	4!	1!	5!	4!	5!	27!	42!	9!	35!	132!
! 344	!	-!	-!	3!	2!	2!	9!	27!	11!	41!	95!
! 345	!	1!	1!	-!	-!	-!	7!	3!	7!	10!	29!
! 346	!	2!	-!	2!	1!	4!	8!	13!	4!	8!	42!
! 347	!	-!	1!	-!	-!	3!	13!	16!	5!	11!	49!
! 348	!	4!	3!	7!	6!	9!	27!	51!	28!	25!	160!
! 349	!	1!	-!	1!	3!	3!	14!	28!	17!	38!	105!
! 350	!	-!	-!	-!	-!	-!	2!	2!	-!	-!	4!
! 351	!	1!	2!	2!	-!	1!	12!	16!	9!	8!	51!
! 352	!	1!	-!	2!	-!	2!	10!	10!	6!	13!	44!
! 353	!	-!	1!	-!	2!	1!	11!	11!	6!	11!	34!
! 354	!	2!	-!	2!	1!	2!	15!	19!	13!	25!	79!
! 355	!	3!	1!	5!	3!	3!	22!	29!	22!	38!	126!
! 356	!	5!	3!	8!	3!	8!	31!	55!	30!	33!	176!
! 357	!	-!	-!	1!	-!	1!	1!	3!	1!	1!	8!
! 358	!	3!	3!	-!	1!	6!	23!	21!	1!	5!	63!
! 359	!	2!	1!	1!	-!	2!	24!	15!	7!	3!	55!
! 360	!	-!	-!	1!	-!	1!	-!	4!	-!	-!	6!
! 363	!	2!	4!	4!	-!	1!	17!	14!	12!	21!	75!
! 364	!	1!	-!	-!	1!	1!	3!	4!	-!	2!	12!
! 365	!	2!	1!	2!	-!	-!	13!	10!	6!	5!	39!
! 366	!	2!	5!	2!	1!	4!	13!	19!	13!	19!	78!
! 367	!	-!	1!	1!	1!	4!	14!	22!	18!	16!	77!
! 368	!	4!	-!	1!	-!	-!	16!	7!	9!	10!	47!
! 369	!	-!	2!	3!	-!	-!	13!	14!	14!	21!	67!
! 370	!	2!	-!	2!	1!	4!	11!	16!	8!	9!	53!
! 371	!	-!	-!	-!	-!	-!	-!	-!	1!	1!	2!
! 372	!	-!	-!	-!	-!	-!	1!	1!	1!	12!	15!
! 373	!	-!	-!	1!	1!	2!	3!	5!	2!	2!	16!
! 374	!	1!	1!	-!	1!	-!	7!	5!	-!	-!	15!
! 375	!	1!	1!	2!	1!	1!	72!	39!	-!	-!	117!
! 376	!	-!	-!	1!	1!	-!	3!	3!	3!	3!	14!
! 377	!	1!	-!	1!	1!	-!	1!	6!	2!	-!	12!
! 378	!	1!	-!	2!	-!	-!	4!	10!	2!	3!	22!
! 379	!	-!	-!	-!	1!	-!	-!	1!	1!	-!	3!
! 380	!	2!	-!	-!	-!	-!	5!	4!	2!	2!	15!
! 381	!	-!	-!	-!	-!	-!	-!	1!	-!	-!	1!
! 382	!	-!	-!	1!	-!	2!	4!	6!	-!	-!	13!
! 383	!	-!	2!	2!	3!	3!	8!	17!	2!	4!	41!
! 384	!	1!	1!	1!	-!	-!	10!	3!	8!	7!	31!
! 385	!	-!	-!	-!	-!	-!	-!	3!	3!	2!	8!
! 387	!	-!	-!	-!	-!	1!	5!	6!	1!	5!	18!
! 388	!	-!	-!	-!	-!	-!	1!	1!	1!	-!	3!
! 390	!	-!	-!	-!	-!	-!	3!	2!	-!	-!	5!
! 391	!	-!	1!	-!	-!	-!	2!	3!	1!	1!	8!
! 392	!	-!	-!	-!	-!	-!	2!	2!	2!	6!	12!
! 394	!	1!	2!	2!	-!	3!	13!	16!	4!	6!	47!
! 396	!	-!	-!	1!	2!	3!	1!	5!	1!	1!	14!
! 397	!	1!	-!	-!	-!	-!	4!	2!	-!	2!	9!
! 402	!	2!	1!	4!	2!	7!	33!	44!	14!	24!	131!
! 403	!	-!	1!	2!	1!	1!	1!	8!	-!	6!	20!
! 404	!	-!	1!	5!	-!	-!	4!	11!	4!	3!	28!
! 405	!	-!	-!	2!	-!	2!	1!	4!	-!	3!	12!
! 406	!	4!	1!	9!	8!	8!	51!	59!	42!	27!	209!
! 407	!	2!	2!	2!	-!	-!	10!	14!	4!	7!	41!
! 408	!	3!	-!	2!	-!	4!	23!	28!	21!	21!	102!
! 409	!	-!	1!	-!	-!	1!	19!	10!	21!	23!	75!

(SEGUE)

!SEZIONI DI !CENSIMENTO	CLASSI DI ETA'										! TOTALE !
	! 0 - 02 !	! 03 - 05 !	! 06 - 10 !	! 11 - 13 !	! 14 - 19 !	! 20 - 34 !	! 35 - 54 !	! 55 - 64 !	! 65 E + !		
!410	1!	2!	1!	1!	3!	10!	20!	8!	23!	69!	
!411	2!	4!	3!	3!	4!	25!	30!	8!	12!	91!	
!412	-!	-!	-!	-!	-!	-!	4!	1!	8!	13!	
!413	-!	-!	-!	1!	3!	5!	11!	2!	12!	34!	
!414	-!	-!	-!	-!	-!	2!	2!	2!	7!	13!	
!417	-!	-!	-!	-!	-!	3!	10!	2!	-!	15!	
!418	1!	-!	2!	2!	-!	4!	13!	2!	4!	28!	
!419	-!	-!	-!	1!	3!	-!	5!	3!	1!	13!	
!420	2!	2!	4!	4!	12!	26!	51!	19!	24!	144!	
!421	-!	-!	2!	3!	1!	11!	19!	13!	11!	60!	
!422	9!	12!	23!	15!	23!	99!	142!	56!	46!	425!	
!423	2!	1!	3!	-!	3!	13!	19!	10!	20!	71!	
!424	5!	4!	7!	2!	8!	22!	37!	19!	60!	164!	
!425	6!	3!	4!	6!	13!	25!	58!	19!	88!	222!	
!426	1!	3!	6!	3!	7!	36!	47!	27!	51!	181!	
!427	4!	5!	3!	2!	6!	31!	41!	17!	21!	130!	
!428	2!	1!	3!	-!	2!	19!	14!	9!	13!	63!	
!429	2!	1!	2!	1!	1!	17!	22!	12!	13!	71!	
!430	1!	3!	8!	4!	9!	27!	59!	16!	37!	164!	
!431	1!	-!	2!	1!	5!	26!	36!	16!	16!	103!	
!432	-!	2!	9!	-!	4!	26!	35!	20!	83!	179!	
!433	6!	-!	5!	3!	7!	33!	45!	32!	89!	220!	
!434	4!	1!	11!	3!	7!	23!	42!	23!	68!	182!	
!435	5!	2!	9!	7!	9!	58!	57!	31!	74!	252!	
!436	1!	-!	1!	-!	-!	11!	8!	17!	14!	52!	
!437	5!	3!	4!	1!	8!	42!	43!	28!	92!	226!	
!438	1!	4!	7!	3!	7!	21!	29!	8!	17!	97!	
!440	3!	1!	2!	2!	3!	8!	16!	3!	9!	47!	
!441	-!	-!	1!	-!	1!	-!	4!	-!	-!	6!	
!442	1!	-!	1!	-!	2!	5!	7!	3!	6!	25!	
!443	-!	1!	-!	-!	-!	5!	6!	4!	9!	25!	
!444	-!	1!	2!	-!	3!	5!	14!	7!	16!	48!	
!445	-!	1!	1!	2!	-!	7!	6!	13!	12!	42!	
!446	1!	2!	3!	1!	3!	11!	13!	7!	19!	60!	
!447	2!	3!	1!	3!	-!	11!	14!	8!	9!	51!	
!448	-!	-!	-!	-!	-!	-!	1!	-!	3!	4!	
!449	1!	-!	2!	-!	2!	4!	8!	4!	6!	27!	
!450	-!	1!	1!	-!	-!	2!	2!	1!	1!	8!	
!451	2!	-!	-!	1!	-!	3!	6!	1!	4!	17!	
!452	1!	1!	-!	-!	-!	2!	-!	1!	1!	6!	
!453	1!	2!	-!	-!	1!	14!	9!	7!	4!	38!	
!454	4!	4!	4!	3!	10!	41!	47!	25!	34!	172!	
!455	-!	1!	-!	1!	1!	3!	2!	-!	1!	9!	
!456	-!	3!	1!	2!	3!	26!	18!	6!	15!	74!	
!457	-!	-!	-!	-!	1!	1!	2!	1!	-!	5!	
!458	25!	10!	7!	1!	10!	190!	118!	20!	7!	388!	
!459	-!	-!	-!	-!	-!	-!	1!	1!	2!	4!	
!460	5!	6!	8!	7!	12!	47!	81!	32!	27!	225!	
!461	3!	6!	7!	1!	10!	46!	59!	41!	57!	230!	
!462	19!	16!	19!	7!	24!	116!	148!	50!	45!	444!	
!463	5!	7!	13!	9!	8!	83!	100!	49!	71!	345!	
!464	3!	3!	5!	3!	2!	19!	29!	21!	19!	104!	
!465	2!	4!	4!	2!	13!	47!	59!	34!	34!	199!	
!466	17!	15!	28!	6!	20!	140!	148!	66!	114!	554!	
!467	10!	6!	14!	10!	9!	93!	106!	74!	83!	405!	
!468	9!	12!	10!	5!	15!	67!	100!	48!	73!	339!	
!469	3!	5!	6!	2!	5!	24!	44!	16!	30!	135!	
!470	12!	12!	21!	12!	17!	104!	149!	74!	158!	559!	
!471	7!	12!	13!	9!	16!	103!	115!	64!	114!	453!	
!472	7!	5!	8!	3!	13!	48!	82!	34!	47!	247!	
!473	2!	1!	2!	1!	1!	9!	7!	6!	6!	35!	
!474	5!	-!	6!	5!	4!	41!	51!	20!	58!	190!	
!475	2!	5!	8!	1!	7!	23!	35!	9!	44!	134!	
!477	3!	1!	3!	2!	3!	11!	12!	10!	11!	56!	
!478	1!	1!	5!	-!	3!	25!	19!	9!	14!	77!	
!479	20!	16!	20!	8!	29!	140!	117!	34!	58!	442!	
!480	6!	3!	2!	2!	3!	29!	22!	2!	11!	80!	
!481	3!	1!	1!	-!	7!	13!	20!	10!	19!	74!	
!482	10!	14!	23!	6!	14!	75!	78!	29!	43!	292!	
!483	11!	22!	30!	11!	34!	146!	162!	69!	142!	627!	
!484	17!	20!	38!	28!	45!	177!	241!	91!	42!	699!	
!485	2!	2!	5!	7!	6!	11!	31!	2!	8!	74!	
!486	4!	8!	8!	10!	9!	63!	98!	74!	101!	375!	
!487	2!	3!	8!	2!	8!	29!	52!	17!	24!	145!	
!488	1!	-!	2!	-!	7!	14!	26!	12!	11!	73!	

(SEGUE)

47

!SEZIONI DI !CENSIMENTO !	CLASSI DI ETÀ'										! TOTALE !
	! 0 - 02 !	!03 - 05 !	!06 - 10 !	!11 - 13 !	!14 - 19 !	!20 - 34 !	!35 - 54 !	!55 - 64 !	! 65 E + !		
!489	16!	10!	31!	19!	38!	118!	227!	54!	97!	610!	
!490	1!	2!	3!	7!	9!	11!	28!	4!	5!	70!	
!491	4!	4!	6!	5!	5!	15!	56!	6!	16!	117!	
!492	2!	6!	7!	4!	8!	17!	48!	7!	7!	106!	
!493	3!	2!	9!	5!	6!	18!	50!	14!	8!	115!	
!494	2!	10!	4!	4!	11!	27!	49!	16!	11!	134!	
!495	2!	2!	9!	2!	12!	18!	68!	8!	11!	132!	
!496	4!	2!	7!	5!	6!	17!	43!	11!	20!	115!	
!497	3!	6!	12!	7!	24!	41!	112!	25!	32!	262!	
!499	1!	3!	2!	-!	4!	19!	30!	3!	5!	67!	
!500	5!	5!	12!	3!	26!	64!	108!	45!	47!	315!	
!501	1!	-!	4!	1!	-!	16!	13!	12!	31!	78!	
!502	1!	-!	5!	3!	10!	33!	52!	16!	33!	153!	
!503	1!	7!	7!	4!	6!	23!	58!	10!	17!	133!	
!504	1!	5!	3!	1!	8!	23!	32!	10!	30!	113!	
!505	3!	2!	-!	2!	-!	15!	13!	9!	18!	62!	
!506	2!	1!	6!	3!	1!	18!	25!	15!	38!	109!	
!507	5!	6!	3!	2!	17!	50!	76!	36!	43!	238!	
!508	1!	-!	-!	1!	-!	3!	1!	-!	1!	7!	
!509	-!	1!	-!	-!	-!	4!	7!	5!	5!	22!	
!510	4!	1!	2!	4!	2!	20!	21!	11!	23!	88!	
!511	2!	-!	-!	1!	1!	4!	3!	15!	14!	40!	
!512	1!	2!	3!	2!	-!	9!	15!	7!	11!	50!	
!513	8!	3!	6!	4!	3!	34!	44!	23!	127!	252!	
!514	5!	3!	5!	2!	5!	33!	36!	20!	37!	146!	
!515	1!	2!	1!	1!	-!	4!	7!	4!	11!	31!	
!516	-!	-!	1!	-!	-!	3!	-!	2!	-!	6!	
!517	-!	-!	-!	-!	-!	3!	-!	4!	1!	8!	
!518	2!	2!	3!	3!	1!	9!	17!	9!	19!	65!	
!519	2!	1!	2!	-!	1!	11!	11!	4!	19!	51!	
!520	2!	5!	5!	5!	10!	53!	63!	30!	35!	208!	
!521	18!	23!	45!	22!	45!	177!	218!	58!	43!	649!	
!522	1!	-!	1!	-!	4!	15!	14!	6!	10!	51!	
!523	1!	1!	2!	1!	1!	3!	2!	-!	1!	12!	
!524	-!	-!	-!	-!	-!	1!	3!	4!	-!	8!	
!527	-!	-!	-!	1!	1!	3!	5!	2!	2!	14!	
!528	-!	-!	-!	-!	-!	4!	2!	3!	9!	18!	
!529	-!	2!	2!	1!	1!	1!	8!	-!	4!	19!	
!531	-!	-!	-!	-!	-!	6!	3!	9!	7!	25!	
!532	1!	1!	2!	2!	2!	10!	10!	7!	7!	42!	
!533	1!	-!	-!	-!	-!	3!	-!	2!	5!	11!	
!534	-!	-!	-!	1!	2!	2!	2!	-!	4!	11!	
!536	-!	-!	-!	1!	-!	2!	3!	4!	-!	10!	
!537	1!	-!	-!	-!	-!	1!	2!	-!	-!	4!	
!540	-!	-!	-!	-!	-!	-!	-!	2!	-!	2!	
!541	-!	-!	-!	2!	-!	-!	2!	-!	-!	4!	
!543	2!	-!	3!	1!	9!	10!	24!	9!	12!	70!	
!544	1!	4!	3!	-!	-!	6!	2!	1!	-!	17!	
!545	-!	-!	1!	1!	1!	10!	4!	3!	2!	22!	
!546	-!	-!	-!	-!	-!	1!	3!	4!	2!	10!	
!548	-!	-!	-!	1!	-!	1!	3!	1!	-!	6!	
!549	-!	1!	-!	-!	-!	5!	3!	2!	-!	11!	
!550	-!	-!	-!	-!	-!	-!	6!	-!	1!	7!	
!551	-!	-!	-!	-!	-!	1!	3!	-!	2!	6!	
!552	-!	-!	-!	-!	-!	-!	1!	1!	-!	2!	
!553	-!	2!	-!	1!	-!	2!	4!	1!	3!	13!	
!554	3!	3!	5!	2!	1!	11!	14!	8!	11!	58!	
!555	-!	-!	-!	-!	-!	2!	1!	1!	-!	4!	
!558	-!	2!	4!	1!	5!	24!	24!	16!	14!	90!	
!559	1!	1!	2!	-!	2!	5!	9!	5!	12!	37!	
!560	3!	5!	6!	2!	6!	24!	34!	18!	16!	114!	
!561	-!	1!	-!	-!	-!	5!	4!	7!	5!	22!	
!562	-!	2!	5!	-!	4!	16!	24!	7!	12!	70!	
!563	2!	-!	4!	-!	3!	13!	19!	7!	11!	59!	
!564	4!	1!	9!	1!	5!	5!	17!	9!	7!	58!	
!565	5!	4!	10!	2!	12!	24!	41!	8!	6!	112!	
!566	1!	2!	2!	-!	4!	12!	11!	7!	5!	44!	
!567	-!	1!	-!	-!	-!	2!	3!	2!	5!	13!	
!569	2!	-!	2!	2!	1!	14!	10!	2!	12!	45!	
!570	1!	1!	-!	-!	1!	1!	6!	-!	3!	13!	
!571	-!	-!	3!	-!	2!	20!	24!	14!	12!	75!	
!572	5!	-!	2!	1!	3!	32!	28!	16!	23!	110!	
!574	-!	-!	-!	-!	-!	17!	2!	1!	2!	22!	
!575	1!	2!	2!	-!	-!	17!	13!	9!	7!	51!	
!576	-!	1!	1!	-!	-!	1!	5!	3!	4!	15!	
!577	-!	-!	-!	-!	-!	-!	-!	-!	1!	1!	
!578	-!	1!	-!	1!	-!	3!	8!	3!	8!	24!	

!SEZIONI DI !CENSIMENTO	CLASSI DI ETA'										! TOTALE !
	! 0 - 02 !	! 03 - 05 !	! 06 - 10 !	! 11 - 13 !	! 14 - 19 !	! 20 - 34 !	! 35 - 54 !	! 55 - 64 !	! 65 E + !		
!580	!	-!	-!	-!	-!	-!	9!	22!	-!	-!	31!
!581	!	-!	-!	-!	-!	-!	2!	2!	3!	1!	8!
!582	!	1!	1!	-!	-!	1!	4!	4!	1!	-!	12!
!583	!	1!	2!	-!	1!	1!	4!	4!	-!	-!	13!
!584	!	-!	-!	-!	-!	-!	1!	2!	3!	2!	8!
!585	!	-!	-!	-!	-!	1!	3!	4!	3!	-!	11!
!587	!	-!	-!	-!	-!	-!	-!	1!	-!	2!	3!
!588	!	-!	-!	-!	-!	-!	4!	5!	4!	1!	14!
!589	!	-!	-!	-!	-!	-!	1!	1!	1!	-!	3!
!591	!	-!	-!	-!	-!	-!	-!	-!	2!	4!	6!
!592	!	4!	-!	1!	2!	1!	20!	12!	4!	8!	52!
!593	!	3!	-!	1!	-!	1!	2!	2!	2!	3!	14!
!594	!	-!	-!	-!	-!	-!	2!	4!	2!	10!	18!
!595	!	-!	-!	-!	-!	-!	-!	-!	2!	2!	4!
!596	!	-!	2!	6!	-!	9!	13!	20!	14!	20!	84!
!597	!	-!	-!	-!	-!	-!	2!	-!	2!	-!	4!
!599	!	7!	4!	3!	4!	10!	27!	24!	16!	6!	101!
!600	!	4!	1!	2!	4!	3!	17!	43!	12!	28!	114!
!601	!	3!	-!	4!	3!	8!	21!	32!	8!	13!	92!
!602	!	3!	5!	4!	1!	4!	26!	24!	11!	5!	83!
!603	!	-!	-!	-!	-!	-!	1!	1!	1!	1!	4!
!605	!	1!	3!	4!	1!	4!	13!	19!	9!	19!	73!
!606	!	1!	2!	1!	-!	-!	5!	4!	1!	7!	21!
!607	!	1!	2!	5!	-!	4!	34!	29!	10!	22!	107!
!608	!	4!	-!	-!	2!	3!	21!	22!	11!	19!	82!
!609	!	4!	2!	7!	2!	2!	29!	30!	11!	26!	113!
!610	!	3!	3!	17!	21!	32!	55!	110!	23!	55!	319!
!611	!	2!	1!	6!	3!	9!	27!	42!	16!	23!	129!
!614	!	1!	1!	6!	1!	4!	15!	16!	5!	21!	70!
!615	!	1!	1!	4!	-!	4!	18!	20!	12!	16!	76!
!616	!	5!	1!	3!	4!	4!	24!	21!	14!	23!	99!
!617	!	-!	-!	-!	-!	-!	3!	1!	3!	8!	15!
!618	!	2!	-!	3!	2!	6!	13!	25!	17!	16!	84!
!619	!	16!	5!	18!	3!	22!	123!	129!	47!	71!	434!
!620	!	3!	8!	15!	10!	21!	71!	99!	48!	49!	324!
!621	!	-!	-!	2!	-!	2!	4!	13!	4!	7!	32!
!623	!	-!	-!	-!	-!	-!	-!	-!	-!	1!	1!
!625	!	-!	-!	-!	1!	-!	-!	2!	1!	2!	6!
!626	!	5!	5!	14!	4!	7!	28!	41!	11!	12!	127!
!627	!	2!	1!	2!	1!	3!	14!	8!	1!	5!	37!
!628	!	2!	2!	2!	-!	2!	17!	19!	3!	18!	65!
!629	!	-!	-!	-!	-!	2!	1!	2!	2!	2!	9!
!630	!	-!	-!	-!	2!	-!	2!	3!	3!	2!	12!
!631	!	4!	5!	6!	5!	9!	32!	47!	10!	29!	147!
!632	!	20!	17!	30!	13!	38!	197!	224!	83!	136!	758!
!633	!	5!	7!	13!	5!	9!	49!	71!	44!	75!	278!
!634	!	4!	5!	9!	1!	8!	29!	38!	17!	26!	137!
!635	!	3!	-!	8!	6!	9!	18!	34!	14!	33!	125!
!636	!	6!	3!	4!	1!	3!	40!	18!	19!	29!	123!
!637	!	1!	3!	3!	1!	1!	17!	21!	14!	25!	86!
!638	!	-!	2!	-!	-!	-!	5!	3!	4!	13!	27!
!640	!	2!	3!	7!	1!	8!	23!	34!	18!	33!	129!
!641	!	4!	1!	4!	4!	8!	42!	44!	18!	40!	165!
!642	!	2!	-!	-!	2!	1!	11!	10!	10!	8!	44!
!643	!	7!	7!	6!	6!	13!	89!	94!	28!	83!	333!
!644	!	3!	10!	11!	4!	6!	47!	43!	13!	26!	163!
!645	!	-!	-!	-!	-!	-!	-!	-!	5!	95!	100!
!647	!	1!	2!	5!	2!	1!	16!	20!	3!	21!	71!
!648	!	4!	3!	6!	6!	11!	24!	39!	12!	32!	137!
!649	!	1!	6!	3!	4!	5!	35!	47!	41!	52!	194!
!650	!	10!	4!	13!	9!	15!	81!	88!	62!	126!	408!
!651	!	2!	4!	1!	-!	2!	14!	15!	3!	25!	66!
!652	!	2!	-!	2!	1!	2!	9!	20!	3!	31!	70!
!653	!	1!	2!	5!	1!	1!	11!	14!	7!	28!	70!
!654	!	2!	3!	2!	1!	3!	7!	6!	5!	16!	45!
!655	!	3!	5!	3!	1!	2!	31!	28!	15!	38!	126!
!656	!	3!	8!	7!	4!	10!	46!	71!	36!	75!	260!
!657	!	1!	-!	1!	-!	3!	7!	7!	2!	12!	33!
!658	!	-!	-!	2!	2!	-!	6!	13!	4!	16!	43!
!660	!	-!	-!	-!	-!	-!	-!	-!	1!	2!	3!
!661	!	4!	5!	3!	1!	2!	21!	9!	3!	-!	48!
!662	!	-!	-!	-!	-!	-!	-!	1!	-!	-!	1!
!663	!	1!	-!	2!	4!	3!	20!	30!	13!	8!	81!
!664	!	1!	1!	1!	1!	3!	14!	10!	5!	16!	52!
!665	!	1!	1!	2!	1!	7!	13!	23!	11!	28!	87!
!666	!	10!	6!	7!	4!	9!	57!	51!	27!	61!	232!

(SEGUE)

GP

SEZIONI DI CENSIMENTO	CLASSI DI ETA'											TOTALE
	0 - 02	03 - 05	06 - 10	11 - 13	14 - 19	20 - 34	35 - 54	55 - 64	65 E +			
!667	4!	5!	10!	6!	4!	25!	26!	14!	35!	129!		
!668	1!	-!	2!	2!	-!	2!	8!	2!	-!	18!		
!669	3!	5!	6!	1!	8!	36!	56!	27!	60!	202!		
!670	-!	-!	-!	-!	-!	1!	1!	2!	-!	4!		
!671	1!	2!	3!	1!	2!	11!	14!	7!	15!	56!		
!672	2!	1!	2!	-!	3!	14!	24!	8!	15!	69!		
!673	-!	-!	-!	-!	-!	4!	3!	1!	2!	10!		
!674	-!	-!	-!	-!	-!	4!	5!	3!	2!	14!		
!675	1!	-!	-!	1!	2!	7!	10!	9!	5!	35!		
!676	3!	1!	3!	1!	3!	6!	10!	3!	6!	36!		
!677	2!	1!	1!	2!	5!	38!	34!	7!	21!	111!		
!678	1!	-!	3!	2!	1!	14!	15!	5!	17!	58!		
!679	7!	7!	8!	4!	8!	41!	65!	27!	48!	215!		
!680	7!	2!	4!	1!	7!	54!	51!	17!	30!	173!		
!681	2!	2!	-!	2!	4!	23!	13!	8!	33!	87!		
!682	1!	1!	6!	2!	9!	17!	42!	11!	22!	111!		
!683	8!	6!	7!	6!	15!	93!	115!	36!	101!	387!		
!684	3!	2!	4!	2!	2!	51!	38!	13!	45!	160!		
!685	2!	3!	3!	1!	3!	9!	23!	2!	11!	57!		
!686	-!	-!	-!	-!	1!	3!	7!	1!	2!	14!		
!687	-!	-!	1!	1!	1!	16!	7!	2!	-!	28!		
!688	6!	5!	5!	1!	4!	58!	52!	12!	22!	165!		
!689	6!	5!	3!	-!	1!	35!	33!	2!	11!	96!		
!690	-!	-!	-!	-!	-!	1!	2!	-!	1!	4!		
!691	2!	-!	-!	-!	4!	25!	18!	3!	16!	68!		
!692	2!	-!	4!	2!	2!	17!	35!	9!	12!	83!		
!693	6!	4!	5!	1!	5!	65!	47!	8!	13!	154!		
!694	2!	3!	4!	-!	2!	10!	22!	1!	9!	53!		
!695	4!	1!	4!	1!	2!	30!	21!	9!	17!	89!		
!696	-!	4!	3!	-!	2!	13!	26!	6!	8!	62!		
!697	-!	-!	1!	-!	1!	9!	10!	7!	9!	37!		
!698	5!	-!	1!	1!	-!	14!	16!	3!	13!	53!		
!699	-!	-!	-!	-!	1!	2!	3!	2!	4!	12!		
!700	2!	3!	2!	2!	1!	17!	14!	2!	7!	50!		
!701	-!	1!	-!	-!	-!	4!	8!	1!	4!	18!		
!703	7!	3!	5!	3!	4!	49!	50!	15!	18!	154!		
!704	13!	9!	7!	5!	9!	94!	89!	29!	69!	324!		
!705	4!	1!	2!	1!	3!	32!	28!	17!	14!	102!		
!706	4!	6!	7!	5!	4!	39!	74!	28!	36!	203!		
!707	3!	6!	4!	2!	5!	35!	46!	10!	15!	126!		
!708	3!	2!	2!	1!	-!	7!	23!	2!	10!	50!		
!709	6!	7!	10!	2!	9!	44!	70!	22!	50!	220!		
!710	3!	4!	1!	2!	1!	19!	12!	2!	14!	58!		
!711	1!	3!	3!	1!	2!	27!	31!	8!	11!	87!		
!712	2!	5!	9!	1!	8!	30!	34!	6!	13!	108!		
!713	-!	-!	2!	1!	1!	29!	22!	11!	10!	76!		
!714	3!	2!	3!	1!	-!	21!	34!	9!	13!	86!		
!715	-!	1!	2!	-!	1!	11!	8!	-!	12!	34!		
!716	-!	1!	3!	3!	4!	33!	36!	11!	10!	101!		
!717	-!	-!	1!	-!	-!	7!	4!	8!	2!	22!		
!718	3!	2!	1!	3!	2!	23!	32!	4!	13!	83!		
!719	5!	5!	3!	2!	4!	43!	29!	8!	8!	107!		
!720	-!	-!	-!	-!	-!	-!	-!	1!	1!	2!		
!721	1!	2!	2!	-!	2!	13!	21!	1!	14!	56!		
!722	-!	-!	-!	-!	-!	-!	1!	2!	3!	6!		
!723	3!	2!	2!	1!	12!	30!	53!	25!	33!	161!		
!724	1!	-!	1!	1!	6!	6!	12!	6!	3!	36!		
!725	-!	-!	-!	-!	-!	8!	3!	1!	4!	16!		
!727	5!	3!	-!	-!	2!	12!	13!	-!	1!	36!		
!728	-!	-!	-!	1!	1!	1!	6!	4!	7!	20!		
!729	-!	1!	4!	3!	-!	8!	16!	5!	9!	46!		
!730	1!	1!	1!	-!	-!	8!	17!	1!	4!	33!		
!731	4!	-!	1!	-!	1!	7!	8!	7!	8!	36!		
!732	4!	1!	3!	1!	1!	38!	29!	4!	11!	92!		
!733	1!	3!	4!	4!	6!	18!	24!	11!	13!	84!		
!734	1!	1!	1!	-!	-!	9!	5!	3!	5!	25!		
!735	5!	3!	2!	1!	8!	24!	27!	5!	10!	85!		
!736	2!	3!	2!	1!	4!	41!	33!	11!	20!	117!		
!737	-!	-!	-!	1!	2!	3!	6!	3!	4!	19!		
!739	6!	8!	5!	5!	7!	-!	1!	1!	-!	33!		
!741	-!	-!	-!	-!	-!	2!	1!	1!	2!	6!		
!742	8!	5!	3!	4!	4!	49!	42!	8!	22!	145!		
!743	-!	-!	-!	-!	1!	14!	13!	5!	7!	40!		
!744	-!	-!	1!	2!	1!	4!	13!	-!	7!	28!		
!745	3!	2!	5!	-!	4!	11!	28!	1!	10!	64!		

!SEZIONI DI !CENSIMENTO !	CLASSI DI ETA'										! TOTALE !
	! 0 - 02 !	! 03 - 05 !	! 06 - 10 !	! 11 - 13 !	! 14 - 19 !	! 20 - 34 !	! 35 - 54 !	! 55 - 64 !	! 65 E + !	!	
!746	!	7!	3!	-!	1!	3!	36!	23!	8!	18!	99!
!747	!	1!	2!	1!	-!	1!	20!	22!	3!	6!	56!
!748	!	9!	2!	3!	2!	7!	53!	57!	17!	24!	174!
!749	!	6!	1!	2!	2!	3!	33!	26!	6!	14!	93!
!750	!	4!	3!	4!	-!	1!	15!	26!	6!	7!	66!
!751	!	8!	5!	6!	2!	2!	45!	55!	7!	26!	156!
!752	!	2!	4!	13!	8!	10!	41!	43!	5!	14!	140!
!753	!	4!	-!	4!	1!	3!	17!	20!	1!	24!	74!
!754	!	3!	-!	1!	-!	3!	25!	22!	9!	14!	77!
!756	!	2!	1!	1!	1!	1!	8!	8!	5!	6!	33!
!757	!	1!	1!	4!	1!	-!	3!	11!	-!	6!	27!
!758	!	1!	2!	4!	1!	1!	20!	20!	11!	8!	68!
!759	!	3!	1!	4!	2!	-!	11!	19!	2!	9!	51!
!760	!	2!	1!	5!	1!	4!	4!	18!	8!	27!	70!
!761	!	-!	1!	2!	1!	3!	18!	14!	7!	16!	62!
!762	!	1!	-!	4!	-!	2!	11!	15!	4!	15!	52!
!763	!	4!	2!	9!	5!	6!	27!	40!	6!	18!	117!
!764	!	2!	2!	4!	3!	1!	5!	13!	6!	7!	43!
!765	!	5!	3!	2!	-!	2!	29!	27!	9!	17!	94!
!766	!	3!	-!	3!	1!	-!	18!	22!	7!	9!	63!
!767	!	-!	5!	1!	-!	4!	21!	26!	3!	9!	69!
!768	!	-!	1!	-!	1!	1!	7!	7!	3!	1!	21!
!769	!	-!	-!	-!	-!	-!	5!	6!	1!	3!	15!
!770	!	-!	-!	3!	-!	2!	6!	11!	2!	18!	42!
!771	!	4!	-!	2!	1!	1!	12!	16!	5!	9!	50!
!772	!	1!	1!	4!	-!	-!	17!	25!	3!	6!	57!
!773	!	10!	4!	23!	7!	10!	113!	132!	47!	99!	445!
!774	!	6!	4!	5!	2!	4!	41!	48!	8!	32!	150!
!775	!	5!	5!	8!	1!	6!	46!	35!	15!	15!	136!
!776	!	2!	1!	2!	-!	2!	15!	17!	1!	3!	43!
!777	!	-!	-!	-!	1!	-!	7!	4!	1!	7!	20!
!778	!	-!	-!	-!	-!	-!	4!	-!	1!	-!	5!
!779	!	1!	1!	2!	1!	-!	14!	27!	6!	14!	66!
!780	!	2!	-!	-!	-!	4!	14!	26!	6!	14!	66!
!782	!	2!	2!	1!	2!	5!	47!	40!	7!	21!	127!
!783	!	-!	1!	-!	-!	-!	4!	2!	1!	4!	12!
!784	!	1!	-!	1!	-!	2!	21!	11!	4!	4!	44!
!785	!	-!	1!	1!	3!	1!	9!	15!	4!	7!	41!
!786	!	10!	6!	10!	3!	3!	69!	76!	17!	51!	245!
!787	!	6!	4!	5!	1!	2!	44!	47!	6!	20!	135!
!788	!	6!	1!	3!	1!	2!	4!	13!	5!	2!	37!
!789	!	6!	5!	9!	-!	2!	37!	39!	4!	17!	119!
!790	!	5!	2!	7!	4!	11!	44!	49!	7!	13!	142!
!791	!	2!	1!	-!	1!	3!	11!	16!	5!	9!	48!
!792	!	12!	1!	11!	3!	6!	63!	54!	19!	39!	208!
!793	!	1!	1!	5!	3!	3!	13!	18!	8!	20!	72!
!794	!	2!	1!	2!	3!	2!	15!	13!	3!	18!	59!
!795	!	3!	2!	8!	7!	11!	34!	32!	14!	49!	160!
!796	!	2!	-!	3!	1!	1!	18!	24!	6!	16!	71!
!797	!	3!	3!	5!	1!	3!	27!	31!	10!	11!	94!
!798	!	6!	7!	7!	3!	1!	17!	49!	10!	47!	147!
!799	!	3!	4!	1!	-!	1!	13!	5!	3!	10!	40!
!800	!	-!	-!	-!	1!	4!	5!	8!	2!	2!	22!
!801	!	3!	5!	4!	-!	2!	56!	56!	9!	13!	148!
!802	!	4!	2!	4!	1!	1!	17!	23!	16!	16!	84!
!803	!	1!	2!	3!	2!	3!	18!	23!	5!	11!	68!
!804	!	6!	5!	1!	-!	-!	15!	18!	5!	15!	65!
!805	!	7!	6!	10!	4!	11!	42!	40!	13!	39!	172!
!806	!	3!	2!	5!	1!	3!	33!	29!	13!	17!	106!
!807	!	8!	4!	14!	6!	12!	80!	86!	30!	55!	295!
!808	!	6!	5!	9!	5!	7!	59!	45!	19!	26!	181!
!809	!	-!	-!	3!	1!	1!	10!	18!	5!	12!	50!
!811	!	2!	1!	1!	1!	1!	12!	6!	1!	1!	26!
!812	!	1!	1!	-!	1!	2!	1!	8!	-!	3!	17!
!816	!	-!	-!	-!	-!	-!	1!	1!	1!	2!	5!
!817	!	1!	1!	2!	-!	3!	23!	23!	14!	18!	85!
!818	!	6!	5!	9!	7!	5!	40!	49!	18!	33!	172!
!819	!	6!	5!	1!	3!	11!	39!	46!	19!	35!	165!
!820	!	4!	3!	3!	1!	5!	28!	35!	15!	51!	145!
!821	!	2!	1!	-!	-!	-!	8!	3!	5!	14!	33!
!822	!	-!	1!	-!	1!	-!	15!	18!	2!	14!	51!
!823	!	-!	-!	-!	-!	-!	2!	3!	3!	11!	19!
!825	!	1!	4!	8!	2!	6!	34!	47!	29!	82!	213!
!826	!	2!	6!	3!	3!	6!	42!	48!	30!	64!	204!
!827	!	6!	6!	13!	5!	11!	75!	89!	44!	80!	329!

(SEGUE)

51

! SEZIONI DI ! CENSIMENTO !	CLASSI DI ETA'										! TOTALE !
	! 0 - 02 !	! 03 - 05 !	! 06 - 10 !	! 11 - 13 !	! 14 - 19 !	! 20 - 34 !	! 35 - 54 !	! 55 - 64 !	! 65 E + !		
!828	4!	1!	3!	1!	-!	11!	16!	20!	70!	126!	
!829	13!	9!	14!	5!	14!	91!	103!	54!	111!	414!	
!830	6!	6!	7!	5!	16!	64!	76!	42!	83!	305!	
!831	1!	1!	2!	-!	1!	10!	15!	4!	24!	58!	
!832	6!	4!	4!	1!	2!	28!	23!	14!	39!	121!	
!833	5!	3!	7!	7!	11!	27!	66!	24!	92!	242!	
!834	2!	-!	1!	-!	2!	4!	6!	4!	10!	29!	
!835	3!	3!	5!	2!	7!	35!	45!	27!	58!	185!	
!836	1!	1!	2!	2!	4!	9!	15!	15!	25!	74!	
!837	1!	2!	7!	2!	5!	30!	41!	20!	54!	162!	
!838	-!	-!	-!	-!	3!	-!	3!	3!	3!	12!	
!839	1!	3!	5!	2!	1!	14!	15!	13!	51!	105!	
!840	3!	5!	9!	4!	16!	46!	55!	30!	91!	259!	
!841	-!	-!	2!	1!	2!	4!	7!	5!	20!	41!	
!843	6!	1!	6!	1!	2!	26!	33!	9!	23!	107!	
!844	3!	10!	5!	3!	2!	30!	36!	24!	36!	149!	
!845	1!	2!	-!	-!	2!	17!	13!	11!	16!	62!	
!846	1!	-!	2!	2!	2!	28!	16!	3!	8!	62!	
!847	5!	10!	14!	6!	8!	58!	66!	46!	183!	396!	
!848	2!	1!	1!	1!	5!	20!	27!	14!	17!	88!	
!849	-!	-!	1!	3!	2!	6!	10!	4!	8!	34!	
!850	9!	5!	8!	3!	12!	49!	59!	28!	80!	253!	
!851	-!	-!	1!	-!	3!	-!	2!	-!	-!	6!	
!852	15!	10!	16!	7!	14!	72!	103!	20!	39!	296!	
!853	7!	1!	5!	3!	6!	31!	37!	16!	54!	160!	
!854	9!	6!	3!	9!	12!	57!	84!	29!	111!	320!	
!855	12!	10!	20!	9!	15!	79!	112!	53!	150!	460!	
!856	6!	10!	11!	7!	11!	65!	89!	50!	62!	311!	
!857	3!	5!	10!	-!	2!	37!	43!	16!	51!	167!	
!858	2!	1!	3!	3!	3!	33!	36!	25!	63!	169!	
!859	1!	-!	1!	-!	2!	6!	14!	11!	9!	44!	
!860	1!	-!	3!	2!	3!	6!	17!	5!	12!	49!	
!861	2!	1!	5!	2!	4!	18!	36!	24!	42!	134!	
!862	-!	1!	-!	3!	1!	22!	22!	11!	30!	90!	
!863	17!	26!	28!	15!	44!	188!	215!	71!	57!	661!	
!864	2!	2!	3!	1!	4!	33!	31!	25!	23!	124!	
!865	-!	-!	-!	-!	-!	16!	1!	-!	-!	17!	
!866	6!	2!	6!	4!	3!	35!	42!	21!	26!	145!	
!867	5!	2!	3!	6!	8!	39!	60!	16!	38!	177!	
!868	9!	9!	14!	6!	18!	90!	101!	52!	77!	376!	
!869	4!	4!	1!	3!	2!	17!	22!	3!	22!	78!	
!870	1!	1!	-!	-!	1!	4!	7!	1!	1!	16!	
!871	5!	8!	14!	12!	18!	71!	118!	40!	71!	357!	
!872	3!	3!	3!	1!	1!	10!	26!	12!	21!	80!	
!873	4!	4!	10!	4!	5!	40!	45!	19!	50!	181!	
!874	-!	3!	6!	1!	3!	15!	24!	17!	17!	86!	
!875	6!	6!	9!	4!	5!	66!	45!	37!	48!	226!	
!876	2!	1!	2!	1!	3!	24!	20!	18!	21!	92!	
!877	2!	5!	9!	1!	5!	33!	44!	24!	44!	167!	
!878	7!	-!	4!	2!	2!	19!	28!	14!	16!	92!	
!879	12!	6!	10!	4!	5!	54!	73!	31!	79!	274!	
!880	14!	10!	17!	6!	10!	84!	106!	51!	99!	397!	
!881	5!	9!	15!	9!	17!	63!	114!	41!	89!	362!	
!882	2!	5!	7!	3!	4!	57!	39!	23!	43!	183!	
!883	16!	11!	17!	16!	21!	135!	168!	65!	168!	617!	
!884	11!	14!	15!	8!	9!	101!	104!	49!	109!	420!	
!885	-!	-!	2!	2!	1!	13!	20!	12!	15!	65!	
!886	-!	1!	3!	-!	-!	8!	6!	8!	5!	31!	
!887	2!	-!	-!	-!	-!	2!	3!	1!	2!	10!	
!888	1!	2!	2!	1!	4!	14!	21!	4!	27!	76!	
!889	-!	1!	-!	2!	3!	7!	14!	8!	13!	48!	
!890	1!	2!	-!	-!	1!	10!	7!	7!	14!	42!	
!891	2!	1!	2!	2!	2!	12!	17!	7!	17!	62!	
!892	-!	3!	-!	2!	1!	25!	7!	2!	7!	47!	
!893	2!	-!	1!	1!	2!	8!	11!	-!	4!	29!	
!894	-!	2!	3!	-!	2!	2!	6!	2!	4!	21!	
!895	1!	-!	-!	-!	5!	3!	8!	1!	1!	19!	
!896	-!	1!	3!	-!	-!	7!	7!	5!	11!	34!	
!897	-!	-!	-!	-!	1!	10!	2!	2!	11!	26!	
!898	-!	1!	3!	2!	5!	7!	17!	9!	11!	55!	
!900	-!	-!	-!	-!	-!	-!	-!	-!	1!	1!	
!901	12!	10!	10!	6!	19!	69!	94!	41!	110!	371!	
!902	3!	1!	2!	4!	9!	26!	43!	15!	35!	138!	
!903	2!	1!	3!	2!	-!	15!	8!	7!	26!	64!	
!904	-!	-!	2!	1!	2!	8!	10!	4!	1!	28!	
!905	14!	6!	8!	2!	6!	49!	62!	4!	24!	175!	
!906	-!	-!	2!	1!	6!	17!	27!	9!	6!	68!	

!SEZIONI DI !CENSIMENTO	CLASSI DI ETA'										! TOTALE !
	! 0 - 02	!03 - 05	!06 - 10	!11 - 13	!14 - 19	!20 - 34	!35 - 54	!55 - 64	! 65 E +	!	
!907	3!	1!	4!	3!	4!	40!	48!	35!	50!	188!	
!908	-!	-!	-!	-!	-!	-!	2!	2!	2!	6!	
!909	1!	1!	2!	-!	-!	5!	11!	4!	7!	31!	
!910	1!	6!	5!	3!	5!	19!	40!	12!	37!	128!	
!911	2!	3!	3!	1!	2!	14!	17!	9!	16!	67!	
!912	7!	6!	13!	1!	2!	40!	30!	9!	19!	127!	
!914	-!	1!	4!	-!	1!	8!	13!	7!	11!	45!	
!915	-!	-!	-!	-!	1!	11!	9!	3!	9!	33!	
!916	2!	1!	2!	1!	1!	20!	23!	22!	12!	84!	
!917	4!	5!	1!	-!	5!	30!	27!	26!	28!	126!	
!918	2!	-!	3!	-!	7!	19!	26!	19!	18!	94!	
!919	1!	-!	9!	4!	15!	26!	41!	14!	19!	129!	
!920	3!	2!	3!	-!	1!	15!	16!	10!	19!	69!	
!921	1!	3!	4!	3!	6!	26!	33!	8!	17!	101!	
!922	1!	2!	4!	1!	1!	13!	18!	9!	12!	61!	
!923	12!	8!	22!	17!	30!	109!	159!	34!	49!	440!	
!924	-!	-!	-!	-!	-!	4!	2!	-!	-!	6!	
!925	2!	1!	4!	-!	1!	6!	11!	1!	8!	34!	
!926	-!	-!	-!	-!	-!	-!	1!	2!	3!	6!	
!927	-!	2!	-!	-!	1!	2!	10!	3!	7!	25!	
!928	1!	2!	6!	2!	3!	15!	22!	11!	10!	72!	
!929	-!	-!	-!	-!	-!	-!	-!	2!	-!	2!	
!930	-!	-!	1!	-!	-!	1!	1!	4!	2!	9!	
!932	-!	-!	-!	-!	-!	1!	-!	2!	-!	3!	
!933	-!	2!	2!	1!	2!	6!	16!	1!	4!	34!	
!934	4!	6!	3!	3!	4!	37!	40!	24!	31!	152!	
!935	10!	6!	9!	5!	16!	113!	92!	45!	47!	343!	
!936	4!	1!	11!	8!	10!	49!	77!	25!	32!	217!	
!937	1!	1!	2!	-!	1!	7!	7!	7!	5!	31!	
!938	1!	-!	1!	1!	1!	3!	4!	2!	5!	18!	
!942	-!	-!	-!	-!	-!	4!	2!	2!	2!	10!	
!943	2!	7!	3!	1!	10!	45!	48!	31!	32!	179!	
!944	8!	6!	11!	6!	7!	47!	59!	60!	64!	268!	
!945	3!	3!	4!	-!	1!	8!	16!	9!	7!	51!	
!946	8!	4!	2!	2!	6!	51!	67!	47!	29!	216!	
!947	6!	5!	10!	6!	13!	65!	100!	88!	100!	393!	
!948	16!	11!	38!	23!	55!	118!	238!	38!	125!	662!	
!949	14!	16!	29!	22!	32!	122!	188!	78!	59!	560!	
!950	-!	-!	2!	2!	3!	6!	14!	8!	20!	55!	
!951	4!	4!	5!	6!	6!	31!	43!	28!	45!	172!	
!952	-!	-!	4!	2!	1!	9!	15!	9!	5!	45!	
!953	3!	3!	3!	1!	2!	17!	25!	17!	18!	89!	
!954	1!	-!	-!	-!	1!	4!	3!	2!	-!	11!	
!955	1!	-!	2!	1!	-!	6!	3!	4!	1!	18!	
!956	1!	-!	1!	-!	1!	6!	6!	5!	4!	24!	
!957	1!	1!	1!	-!	-!	7!	6!	5!	4!	25!	
!958	3!	1!	-!	-!	1!	12!	6!	10!	7!	40!	
!960	1!	1!	2!	1!	1!	3!	5!	3!	4!	21!	
!961	18!	13!	25!	22!	34!	151!	237!	79!	94!	673!	
!962	-!	2!	3!	1!	-!	7!	13!	9!	8!	43!	
!963	1!	-!	-!	1!	4!	5!	10!	10!	1!	32!	
!964	2!	1!	4!	2!	4!	17!	20!	11!	6!	67!	
!965	2!	2!	3!	2!	3!	18!	26!	9!	6!	71!	
!966	-!	4!	1!	-!	5!	16!	19!	7!	10!	62!	
!967	2!	-!	3!	1!	7!	9!	31!	6!	10!	69!	
!968	-!	1!	-!	1!	2!	16!	16!	11!	20!	67!	
!969	1!	-!	-!	-!	-!	4!	2!	-!	1!	8!	
!970	6!	6!	11!	5!	20!	106!	133!	71!	69!	427!	
!971	-!	-!	-!	-!	1!	1!	2!	-!	-!	4!	
!972	1!	-!	-!	-!	-!	3!	-!	-!	-!	4!	
!973	-!	-!	-!	-!	-!	1!	-!	2!	-!	3!	
!974	-!	-!	2!	-!	3!	-!	6!	-!	2!	13!	
!975	1!	-!	-!	-!	2!	9!	10!	4!	9!	35!	
!977	-!	4!	8!	4!	7!	20!	45!	22!	34!	144!	
!978	1!	2!	1!	1!	4!	26!	28!	27!	24!	114!	
!979	-!	2!	3!	2!	8!	14!	36!	6!	27!	98!	
!980	6!	10!	25!	17!	41!	118!	192!	62!	63!	534!	
!981	8!	7!	15!	10!	17!	80!	117!	43!	41!	338!	
!982	1!	4!	5!	5!	1!	16!	24!	10!	15!	81!	
!983	1!	1!	1!	-!	2!	14!	13!	13!	14!	59!	
!984	-!	-!	-!	-!	1!	5!	4!	2!	4!	16!	
!985	-!	-!	-!	-!	-!	-!	1!	-!	2!	3!	
!986	5!	3!	-!	1!	4!	23!	24!	21!	14!	95!	
!987	-!	-!	-!	-!	-!	-!	-!	-!	1!	1!	
!988	18!	20!	21!	10!	18!	104!	140!	20!	30!	381!	

(SEGUE)

SEZIONI DI CENSIMENTO	CLASSI DI ETA'										TOTALE
	0 - 02	03 - 05	06 - 10	11 - 13	14 - 19	20 - 34	35 - 54	55 - 64	65 E +		
!989	5!	6!	11!	4!	3!	37!	58!	18!	14!	156!	
!990	-!	-!	-!	-!	-!	-!	2!	-!	3!	5!	
!991	2!	1!	1!	-!	-!	5!	4!	3!	5!	21!	
!992	2!	1!	3!	1!	4!	13!	15!	3!	3!	45!	
!993	-!	-!	-!	-!	-!	-!	1!	-!	-!	1!	
!994	-!	-!	-!	-!	-!	1!	3!	1!	2!	7!	
!995	5!	2!	3!	1!	5!	11!	13!	1!	4!	45!	
!996	2!	3!	2!	1!	3!	11!	25!	6!	15!	68!	
!997	4!	2!	5!	5!	4!	17!	44!	14!	26!	121!	
!998	-!	-!	-!	-!	1!	1!	3!	1!	1!	7!	
!999	1!	1!	4!	-!	4!	4!	12!	2!	7!	35!	
!1000	-!	1!	3!	1!	-!	-!	4!	-!	3!	12!	
!1001	1!	2!	3!	1!	2!	15!	15!	5!	13!	57!	
!1002	1!	1!	1!	-!	-!	3!	1!	2!	1!	10!	
!1003	-!	-!	-!	-!	1!	-!	2!	3!	5!	11!	
!1004	1!	-!	-!	-!	1!	8!	12!	4!	2!	28!	
!1005	-!	-!	-!	1!	-!	-!	4!	-!	2!	7!	
!1006	-!	1!	-!	1!	-!	-!	2!	-!	2!	6!	
!1007	-!	-!	-!	-!	-!	1!	-!	4!	-!	5!	
!1008	1!	-!	-!	-!	-!	5!	3!	1!	1!	11!	
!1009	15!	20!	41!	21!	46!	126!	255!	59!	88!	671!	
!1010	2!	2!	3!	2!	2!	13!	22!	-!	5!	51!	
!1011	5!	6!	9!	7!	8!	44!	62!	26!	10!	177!	
!1012	12!	8!	11!	5!	9!	31!	74!	26!	9!	185!	
!1013	9!	10!	11!	4!	10!	36!	70!	15!	19!	184!	
!1014	10!	12!	14!	10!	8!	43!	92!	33!	28!	250!	
!1016	3!	2!	8!	5!	4!	9!	35!	4!	5!	76!	
!1017	1!	-!	1!	-!	-!	4!	6!	-!	6!	18!	
!1018	6!	-!	11!	1!	7!	34!	40!	21!	24!	144!	
!1019	2!	1!	5!	5!	3!	19!	23!	11!	29!	98!	
!1020	7!	4!	5!	3!	3!	38!	25!	5!	10!	100!	
!1021	-!	5!	2!	-!	5!	25!	23!	24!	36!	120!	
!1022	3!	-!	4!	3!	3!	12!	19!	3!	10!	57!	
!1023	5!	3!	14!	3!	7!	29!	53!	20!	26!	160!	
!1024	1!	1!	3!	2!	3!	3!	14!	3!	2!	32!	
!1025	1!	-!	-!	-!	-!	3!	3!	1!	5!	13!	
!1026	3!	-!	2!	2!	2!	15!	32!	12!	46!	114!	
!1027	-!	-!	4!	3!	4!	16!	18!	17!	18!	80!	
!1028	2!	-!	5!	-!	1!	3!	15!	5!	12!	43!	
!1029	5!	4!	8!	1!	12!	56!	50!	40!	54!	230!	
!1031	2!	2!	-!	1!	2!	6!	7!	3!	3!	26!	
!1032	3!	-!	4!	2!	2!	27!	20!	17!	14!	89!	
!1033	2!	2!	2!	-!	7!	19!	27!	22!	29!	110!	
!1034	-!	1!	1!	2!	3!	20!	22!	20!	31!	100!	
!1035	9!	1!	7!	1!	7!	33!	42!	15!	22!	137!	
!1036	1!	1!	3!	1!	4!	15!	18!	12!	20!	75!	
!1037	-!	1!	1!	-!	3!	7!	10!	8!	9!	39!	
!1038	-!	-!	1!	-!	5!	3!	9!	2!	-!	20!	
!1039	4!	2!	2!	2!	2!	13!	19!	12!	20!	76!	
!1040	4!	6!	1!	1!	3!	27!	24!	10!	10!	86!	
!1041	-!	-!	-!	-!	1!	9!	1!	4!	-!	15!	
!1042	3!	1!	2!	3!	7!	15!	31!	9!	11!	82!	
!1043	4!	4!	5!	2!	10!	71!	67!	25!	33!	221!	
!1044	2!	3!	2!	1!	-!	10!	21!	8!	18!	65!	
!1045	-!	3!	2!	3!	1!	3!	13!	5!	10!	40!	
!1046	10!	8!	17!	14!	24!	83!	104!	40!	77!	377!	
!1047	-!	-!	-!	-!	-!	3!	7!	4!	4!	18!	
!1048	5!	4!	13!	-!	9!	35!	50!	19!	30!	165!	
!1049	2!	2!	2!	1!	6!	25!	26!	11!	26!	101!	
!1050	1!	2!	1!	1!	1!	12!	12!	8!	12!	50!	
!1051	8!	6!	8!	7!	10!	46!	49!	26!	54!	214!	
!1052	1!	-!	1!	2!	2!	12!	20!	8!	19!	65!	
!1053	1!	1!	1!	-!	1!	10!	9!	10!	8!	41!	
!1054	3!	4!	2!	1!	8!	41!	48!	16!	27!	150!	
!1055	8!	11!	7!	3!	11!	69!	69!	49!	94!	321!	
!1056	1!	3!	7!	3!	4!	6!	30!	-!	2!	56!	
!1057	-!	1!	1!	-!	1!	6!	12!	-!	10!	31!	
!1058	5!	6!	7!	6!	3!	45!	39!	17!	61!	189!	
!1059	-!	-!	-!	-!	-!	25!	5!	3!	8!	41!	
!1060	6!	5!	13!	6!	12!	87!	76!	43!	76!	324!	
!1061	5!	5!	6!	8!	7!	46!	58!	37!	54!	226!	
!1062	7!	4!	5!	7!	5!	47!	55!	32!	67!	229!	
!1063	3!	1!	9!	4!	6!	30!	38!	20!	25!	136!	
!1064	6!	2!	3!	3!	6!	28!	35!	18!	21!	122!	
!1065	6!	5!	5!	5!	-!	28!	22!	17!	27!	115!	
!1066	9!	3!	7!	2!	5!	47!	66!	30!	47!	216!	

!SEZIONI DI !CENSIMENTO	CLASSI DI ETA'										! TOTALE !
	! 0 - 02 !	! 03 - 05 !	! 06 - 10 !	! 11 - 13 !	! 14 - 19 !	! 20 - 34 !	! 35 - 54 !	! 55 - 64 !	! 65 E + !	!	
!1067	1!	1!	1!	2!	2!	7!	25!	9!	22!	70!	
!1068	2!	1!	5!	4!	5!	36!	42!	11!	33!	139!	
!1069	-!	3!	4!	-!	9!	18!	23!	11!	28!	96!	
!1070	1!	2!	2!	2!	2!	23!	28!	13!	28!	101!	
!1071	3!	3!	6!	4!	2!	23!	32!	10!	37!	120!	
!1072	2!	1!	-!	5!	3!	10!	24!	7!	15!	67!	
!1073	-!	1!	1!	-!	-!	6!	6!	5!	9!	28!	
!1074	1!	1!	3!	2!	2!	14!	12!	6!	6!	47!	
!1075	10!	10!	14!	2!	5!	42!	58!	25!	55!	221!	
!1076	-!	-!	-!	1!	1!	5!	12!	2!	11!	32!	
!1077	1!	1!	3!	-!	1!	8!	14!	6!	12!	46!	
!1078	1!	1!	5!	1!	6!	17!	15!	12!	11!	69!	
!1079	4!	1!	2!	1!	2!	12!	11!	7!	14!	54!	
!1080	1!	1!	3!	2!	3!	10!	22!	9!	16!	67!	
!1081	1!	-!	2!	1!	4!	4!	12!	4!	5!	33!	
!1082	1!	-!	4!	2!	3!	15!	25!	15!	26!	91!	
!1083	6!	6!	4!	1!	4!	30!	46!	20!	34!	151!	
!1084	-!	-!	1!	-!	2!	2!	8!	3!	8!	24!	
!1085	-!	-!	1!	1!	-!	12!	7!	5!	8!	34!	
!1086	3!	3!	-!	1!	9!	12!	25!	11!	13!	77!	
!1087	1!	-!	-!	1!	1!	13!	13!	6!	9!	44!	
!1088	-!	-!	-!	-!	-!	13!	4!	4!	19!	40!	
!1090	1!	-!	1!	1!	1!	14!	17!	6!	8!	49!	
!1091	-!	-!	-!	-!	-!	5!	2!	1!	3!	11!	
!1092	2!	1!	1!	2!	-!	5!	7!	2!	4!	24!	
!1093	2!	1!	-!	-!	-!	5!	8!	3!	10!	29!	
!1094	3!	-!	1!	-!	2!	15!	8!	5!	3!	37!	
!1095	1!	-!	-!	-!	1!	4!	7!	3!	11!	27!	
!1096	-!	-!	1!	-!	1!	1!	4!	-!	2!	9!	
!1097	1!	4!	4!	1!	7!	39!	32!	21!	32!	141!	
!1099	-!	-!	2!	1!	1!	2!	13!	2!	14!	35!	
!1101	-!	3!	5!	2!	-!	11!	21!	5!	3!	50!	
!1102	1!	8!	7!	4!	10!	29!	50!	15!	50!	174!	
!1107	2!	2!	4!	-!	2!	23!	26!	15!	28!	102!	
!1108	1!	1!	2!	1!	1!	1!	17!	6!	10!	40!	
!1109	6!	1!	7!	3!	5!	42!	43!	28!	50!	185!	
!1110	4!	5!	5!	-!	5!	23!	27!	6!	26!	101!	
!1111	8!	7!	5!	4!	10!	49!	61!	27!	46!	217!	
!1112	-!	1!	-!	1!	5!	12!	10!	4!	19!	52!	
!1113	5!	5!	11!	2!	12!	55!	68!	56!	93!	307!	
!1114	4!	5!	7!	6!	5!	39!	41!	15!	48!	170!	
!1115	5!	7!	14!	2!	-!	42!	64!	14!	53!	201!	
!1116	1!	1!	2!	2!	4!	9!	14!	9!	18!	60!	
!1117	2!	-!	1!	-!	1!	8!	15!	6!	14!	47!	
!1118	8!	5!	10!	5!	5!	66!	51!	30!	53!	233!	
!1119	17!	18!	27!	9!	25!	173!	205!	60!	119!	653!	
!1120	11!	6!	12!	6!	10!	58!	68!	28!	68!	267!	
!1121	5!	2!	8!	-!	6!	39!	45!	24!	41!	170!	
!1122	4!	7!	14!	3!	7!	32!	59!	14!	42!	182!	
!1123	1!	1!	2!	-!	2!	10!	14!	5!	13!	48!	
!1124	13!	6!	14!	9!	6!	51!	71!	37!	67!	274!	
!1125	5!	5!	5!	2!	8!	41!	44!	36!	55!	201!	
!1126	5!	9!	5!	3!	10!	99!	71!	28!	70!	300!	
!1127	2!	3!	3!	3!	7!	11!	37!	3!	26!	95!	
!1128	9!	5!	5!	5!	2!	47!	53!	19!	66!	211!	
!1129	6!	4!	5!	4!	10!	44!	63!	34!	65!	235!	
!1130	9!	2!	4!	1!	7!	29!	42!	13!	31!	138!	
!1131	19!	9!	19!	5!	19!	105!	143!	60!	116!	495!	
!1133	-!	1!	1!	-!	1!	2!	5!	2!	7!	19!	
!1134	4!	2!	9!	3!	4!	26!	27!	19!	20!	114!	
!1135	2!	2!	4!	1!	2!	27!	25!	11!	27!	101!	
!1136	6!	3!	4!	4!	2!	24!	37!	4!	18!	102!	
!1137	8!	6!	13!	3!	6!	66!	59!	26!	52!	239!	
!1138	6!	4!	3!	2!	1!	36!	34!	20!	41!	147!	
!1139	2!	11!	11!	6!	8!	52!	87!	35!	63!	275!	
!1140	4!	2!	6!	2!	3!	23!	32!	22!	27!	121!	
!1141	1!	3!	6!	2!	4!	16!	25!	16!	51!	124!	
!1142	9!	12!	16!	6!	11!	61!	76!	44!	81!	316!	
!1143	1!	5!	8!	3!	4!	34!	50!	13!	35!	153!	
!1144	-!	3!	4!	4!	8!	15!	32!	12!	21!	99!	
!1145	2!	6!	3!	1!	7!	16!	21!	9!	26!	91!	
!1146	5!	2!	6!	3!	5!	24!	35!	16!	34!	130!	
!1147	1!	2!	2!	1!	-!	11!	10!	3!	11!	41!	
!1148	1!	1!	1!	1!	-!	14!	18!	4!	17!	57!	
!1149	10!	9!	14!	3!	17!	67!	74!	21!	55!	270!	
!1150	2!	1!	-!	1!	2!	16!	24!	4!	28!	78!	

!SEZIONI DI !CENSIMENTO	CLASSI DI ETA'										! TOTALE !
	! 0 - 02	!03 - 05	!06 - 10	!11 - 13	!14 - 19	!20 - 34	!35 - 54	!55 - 64	! 65 E +		
!1151	8!	4!	4!	5!	7!	33!	44!	21!	43!	169!	
!1152	5!	2!	4!	4!	5!	32!	41!	12!	27!	132!	
!1153	8!	14!	11!	5!	8!	84!	86!	49!	107!	372!	
!1154	3!	1!	4!	1!	5!	31!	31!	21!	26!	123!	
!1155	3!	2!	6!	1!	4!	7!	21!	5!	17!	66!	
!1156	1!	2!	3!	3!	3!	19!	17!	10!	13!	71!	
!1157	2!	2!	1!	2!	2!	5!	21!	4!	20!	59!	
!1158	-!	-!	1!	-!	2!	9!	19!	11!	29!	71!	
!1159	2!	1!	2!	-!	6!	6!	14!	7!	14!	52!	
!1160	9!	7!	15!	8!	18!	64!	90!	29!	42!	282!	
!1161	2!	2!	5!	-!	1!	5!	15!	7!	14!	51!	
!1162	2!	3!	4!	3!	10!	21!	42!	16!	37!	138!	
!1163	4!	4!	3!	-!	3!	20!	27!	7!	16!	84!	
!1164	5!	10!	15!	10!	17!	68!	90!	36!	82!	333!	
!1165	5!	5!	5!	1!	4!	38!	39!	17!	42!	156!	
!1166	2!	2!	2!	1!	4!	13!	23!	11!	22!	80!	
!1167	4!	1!	4!	9!	12!	36!	61!	10!	43!	180!	
!1168	4!	3!	9!	4!	11!	49!	77!	27!	90!	274!	
!1169	5!	3!	5!	1!	5!	21!	32!	14!	28!	114!	
!1170	6!	4!	5!	3!	3!	16!	26!	6!	24!	93!	
!1171	1!	3!	7!	1!	1!	7!	21!	5!	18!	64!	
!1172	-!	3!	5!	4!	-!	11!	19!	8!	15!	65!	
!1173	-!	4!	3!	-!	5!	8!	13!	2!	4!	39!	
!1174	2!	3!	5!	3!	3!	22!	24!	15!	16!	93!	
!1175	11!	9!	14!	7!	9!	58!	91!	26!	57!	282!	
!1176	-!	-!	-!	1!	1!	4!	11!	4!	13!	34!	
!1177	2!	1!	2!	1!	3!	11!	18!	6!	12!	56!	
!1178	5!	1!	7!	4!	5!	44!	26!	15!	28!	135!	
!1179	-!	1!	2!	-!	2!	13!	5!	5!	14!	42!	
!1180	6!	12!	13!	5!	10!	70!	100!	30!	96!	342!	
!1181	3!	2!	3!	1!	4!	17!	23!	7!	33!	93!	
!1182	10!	13!	11!	2!	5!	52!	58!	35!	38!	224!	
!1183	2!	3!	3!	4!	3!	23!	39!	17!	36!	130!	
!1184	9!	4!	3!	3!	14!	53!	76!	40!	58!	260!	
!1185	3!	1!	5!	2!	7!	9!	27!	6!	12!	72!	
!1186	2!	1!	2!	2!	4!	11!	24!	15!	34!	95!	
!1187	13!	11!	16!	8!	19!	77!	119!	64!	109!	436!	
!1188	5!	6!	3!	1!	10!	37!	56!	45!	60!	223!	
!1189	3!	4!	9!	3!	7!	24!	28!	20!	29!	127!	
!1190	2!	4!	8!	3!	1!	22!	32!	12!	29!	113!	
!1191	-!	-!	-!	-!	-!	2!	2!	-!	3!	7!	
!1192	-!	-!	-!	-!	-!	2!	-!	2!	-!	4!	
!1193	3!	2!	7!	4!	5!	27!	48!	15!	56!	167!	
!1194	1!	-!	1!	-!	-!	5!	5!	7!	5!	24!	
!1195	3!	3!	-!	1!	2!	21!	20!	7!	51!	108!	
!1196	6!	5!	6!	3!	7!	46!	48!	26!	47!	194!	
!1197	1!	2!	3!	1!	6!	38!	43!	24!	57!	175!	
!1198	5!	5!	5!	4!	1!	22!	29!	11!	51!	133!	
!1199	8!	5!	4!	2!	3!	38!	48!	18!	33!	159!	
!1200	6!	5!	5!	5!	4!	51!	41!	15!	30!	162!	
!1201	4!	5!	3!	4!	5!	12!	40!	7!	26!	106!	
!1202	-!	3!	1!	1!	2!	9!	14!	6!	25!	61!	
!1203	5!	2!	1!	1!	5!	21!	26!	10!	20!	91!	
!1204	5!	5!	2!	4!	3!	21!	32!	14!	26!	112!	
!1205	-!	3!	6!	2!	2!	23!	23!	14!	38!	111!	
!1206	3!	6!	10!	1!	9!	50!	52!	28!	43!	202!	
!1207	8!	3!	7!	1!	7!	34!	46!	16!	54!	176!	
!1208	5!	2!	3!	1!	-!	10!	13!	2!	8!	44!	
!1209	3!	5!	3!	1!	3!	17!	28!	21!	21!	102!	
!1210	1!	1!	-!	1!	3!	13!	22!	11!	50!	102!	
!1212	-!	-!	4!	-!	6!	16!	15!	12!	17!	70!	
!1213	6!	3!	3!	4!	9!	37!	42!	21!	43!	168!	
!1214	-!	-!	2!	-!	-!	6!	9!	7!	5!	29!	
!1215	-!	1!	2!	3!	4!	15!	15!	14!	31!	85!	
!1216	3!	5!	7!	1!	5!	33!	32!	29!	81!	196!	
!1217	7!	6!	3!	2!	3!	37!	29!	23!	55!	165!	
!1218	8!	6!	8!	3!	8!	34!	39!	30!	26!	162!	
!1219	-!	3!	1!	-!	1!	15!	19!	13!	14!	66!	
!1220	1!	2!	2!	-!	-!	5!	5!	4!	11!	30!	
!1221	1!	2!	1!	2!	7!	17!	27!	8!	23!	88!	
!1222	2!	3!	6!	1!	4!	40!	36!	28!	69!	189!	
!1223	7!	1!	7!	7!	5!	36!	47!	18!	47!	175!	
!1224	1!	5!	6!	1!	5!	18!	37!	16!	27!	116!	
!1225	7!	6!	1!	3!	3!	38!	48!	20!	41!	167!	
!1226	2!	1!	4!	3!	3!	16!	31!	13!	34!	107!	
!1227	2!	4!	2!	1!	2!	20!	30!	7!	18!	86!	

(SEGUE)

!SEZIONI DI !CENSIMENTO	CLASSI DI ETA'										! TOTALE !
	! 0 - 02	!03 - 05	!06 - 10	!11 - 13	!14 - 19	!20 - 34	!35 - 54	!55 - 64	! 65 E +	!	
!1228	!	-!	1!	2!	-!	3!	10!	12!	6!	21!	55!
!1229	!	-!	-!	1!	-!	-!	8!	9!	8!	22!	48!
!1230	!	2!	1!	1!	2!	3!	16!	18!	4!	21!	68!
!1231	!	-!	1!	3!	-!	4!	11!	9!	4!	8!	40!
!1232	!	6!	4!	6!	3!	7!	42!	39!	21!	32!	160!
!1233	!	2!	-!	4!	2!	1!	15!	16!	4!	16!	60!
!1234	!	2!	4!	3!	1!	9!	32!	45!	18!	24!	138!
!1235	!	1!	3!	10!	4!	6!	22!	31!	19!	34!	130!
!1236	!	-!	1!	2!	-!	2!	10!	12!	7!	16!	50!
!1237	!	-!	2!	5!	4!	4!	14!	19!	17!	16!	81!
!1238	!	-!	2!	2!	2!	-!	11!	14!	4!	18!	53!
!1240	!	3!	3!	3!	-!	4!	11!	20!	12!	17!	73!
!1241	!	1!	1!	2!	1!	4!	4!	19!	4!	12!	48!
!1242	!	1!	2!	1!	2!	2!	20!	24!	9!	33!	94!
!1243	!	-!	-!	1!	-!	-!	11!	17!	10!	12!	51!
!1244	!	2!	3!	2!	2!	4!	19!	15!	11!	22!	80!
!1245	!	1!	2!	4!	1!	3!	26!	24!	19!	20!	100!
!1246	!	1!	2!	7!	3!	6!	6!	33!	9!	30!	97!
!1247	!	2!	1!	-!	-!	-!	12!	6!	5!	3!	29!
!1248	!	1!	1!	-!	2!	1!	7!	7!	7!	6!	32!
!1249	!	3!	-!	2!	3!	6!	18!	24!	12!	23!	91!
!1250	!	4!	7!	6!	8!	16!	60!	74!	36!	48!	259!
!1252	!	3!	4!	4!	5!	3!	39!	28!	5!	7!	98!
!1253	!	1!	2!	-!	2!	7!	11!	29!	7!	20!	79!
!1254	!	3!	5!	4!	1!	8!	31!	46!	22!	59!	179!
!1255	!	2!	-!	-!	-!	-!	7!	12!	3!	23!	47!
!1256	!	-!	-!	2!	1!	1!	-!	7!	3!	13!	27!
!1257	!	1!	2!	1!	3!	2!	17!	25!	13!	44!	108!
!1258	!	-!	-!	-!	-!	-!	1!	6!	1!	10!	18!
!1259	!	2!	-!	1!	2!	1!	7!	13!	7!	5!	38!
!1260	!	-!	2!	2!	-!	2!	4!	6!	2!	4!	22!
!1261	!	5!	4!	1!	-!	-!	12!	16!	11!	51!	100!
!1262	!	1!	3!	1!	-!	2!	20!	17!	6!	18!	68!
!1263	!	1!	1!	4!	4!	3!	5!	11!	2!	20!	51!
!1264	!	1!	2!	3!	-!	-!	5!	6!	-!	16!	33!
!1265	!	1!	-!	2!	1!	3!	2!	8!	3!	9!	29!
!1266	!	1!	-!	3!	-!	2!	3!	14!	5!	18!	46!
!1267	!	3!	2!	5!	2!	5!	14!	24!	10!	25!	90!
!1268	!	3!	2!	3!	1!	5!	20!	35!	16!	39!	124!
!1269	!	3!	3!	3!	3!	3!	26!	26!	9!	32!	108!
!1270	!	1!	1!	1!	-!	2!	4!	11!	2!	7!	29!
!1271	!	8!	7!	8!	7!	12!	45!	73!	30!	80!	270!
!1272	!	1!	3!	4!	-!	5!	16!	22!	9!	56!	116!
!1273	!	2!	6!	7!	7!	11!	29!	32!	17!	68!	179!
!1274	!	6!	2!	7!	2!	10!	46!	51!	19!	54!	197!
!1275	!	12!	4!	11!	5!	19!	84!	103!	36!	130!	404!
!1276	!	3!	4!	2!	3!	5!	21!	50!	21!	58!	167!
!1277	!	3!	1!	2!	1!	5!	26!	27!	15!	33!	113!
!1278	!	9!	7!	12!	3!	6!	42!	56!	18!	33!	186!
!1280	!	3!	3!	6!	3!	3!	13!	30!	8!	22!	91!
!1281	!	2!	2!	1!	1!	3!	21!	17!	13!	22!	82!
!1283	!	2!	1!	-!	-!	3!	15!	19!	17!	39!	96!
!1284	!	2!	1!	2!	2!	-!	4!	16!	1!	20!	48!
!1285	!	4!	6!	5!	6!	8!	25!	41!	24!	59!	178!
!1286	!	4!	6!	1!	1!	2!	31!	29!	28!	118!	220!
!1287	!	1!	4!	7!	7!	5!	37!	61!	26!	60!	208!
!1288	!	2!	9!	16!	5!	8!	48!	60!	28!	35!	211!
!1289	!	3!	2!	1!	2!	4!	27!	31!	14!	48!	132!
!1290	!	1!	1!	-!	-!	-!	13!	2!	4!	3!	24!
!1291	!	8!	4!	10!	2!	7!	60!	66!	35!	73!	265!
!1292	!	1!	3!	1!	3!	5!	16!	25!	18!	27!	99!
!1293	!	-!	-!	-!	-!	1!	-!	1!	-!	-!	2!
!1294	!	2!	-!	1!	1!	-!	6!	9!	8!	12!	39!
!1295	!	-!	1!	-!	2!	3!	11!	14!	12!	12!	56!
!1296	!	1!	2!	-!	1!	-!	8!	8!	7!	16!	43!
!1297	!	3!	-!	-!	1!	-!	13!	12!	8!	20!	57!
!1298	!	-!	-!	1!	-!	1!	3!	5!	3!	3!	16!
!1299	!	5!	9!	17!	7!	15!	72!	89!	33!	126!	373!
!1300	!	8!	4!	6!	3!	6!	48!	51!	22!	69!	217!
!1301	!	-!	-!	1!	-!	-!	2!	3!	-!	2!	8!
!1302	!	1!	-!	1!	-!	-!	4!	3!	5!	1!	15!
!1303	!	8!	9!	11!	4!	6!	37!	71!	24!	44!	214!
!1304	!	2!	2!	3!	-!	3!	23!	34!	19!	31!	117!
!1305	!	3!	8!	6!	1!	3!	35!	34!	23!	50!	163!
!1306	!	1!	3!	2!	1!	1!	20!	22!	12!	27!	89!

(SEGUE)

! SEZIONI DI ! CENSIMENTO	CLASSI DI ETA'										! TOTALE !
	! 0 - 02	! 03 - 05	! 06 - 10	! 11 - 13	! 14 - 19	! 20 - 34	! 35 - 54	! 55 - 64	! 65 E +	!	
!1307	7!	7!	4!	3!	11!	34!	42!	18!	42!	168!	
!1308	6!	9!	10!	5!	10!	94!	51!	60!	341!		
!1309	7!	6!	11!	7!	15!	66!	96!	47!	318!		
!1310	9!	3!	11!	3!	7!	50!	60!	47!	268!		
!1311	1!	1!	3!	1!	1!	18!	20!	9!	74!		
!1312	17!	15!	18!	6!	20!	128!	155!	49!	507!		
!1313	4!	2!	7!	2!	1!	34!	28!	49!	191!		
!1314	6!	5!	8!	4!	13!	54!	95!	28!	254!		
!1315	13!	10!	8!	4!	10!	161!	142!	61!	433!		
!1316	17!	14!	13!	8!	6!	69!	99!	18!	258!		
!1318	7!	1!	3!	3!	3!	24!	33!	23!	140!		
!1319	4!	-!	2!	1!	10!	24!	43!	23!	125!		
!1320	6!	2!	2!	4!	2!	37!	24!	29!	138!		
!1321	-!	-!	1!	-!	1!	8!	6!	7!	37!		
!1322	8!	4!	10!	6!	18!	68!	88!	49!	303!		
!1323	1!	3!	3!	4!	4!	10!	22!	6!	72!		
!1324	-!	-!	1!	1!	-!	12!	8!	12!	42!		
!1325	-!	5!	5!	2!	6!	53!	62!	45!	253!		
!1326	6!	5!	6!	6!	13!	72!	97!	76!	343!		
!1327	2!	6!	6!	5!	10!	30!	53!	20!	169!		
!1330	2!	2!	4!	2!	3!	12!	11!	9!	54!		
!1331	1!	1!	-!	-!	-!	4!	2!	-!	11!		
!1332	-!	-!	-!	-!	1!	4!	2!	2!	9!		
!1333	15!	9!	11!	6!	11!	72!	90!	49!	343!		
!1334	7!	8!	25!	10!	28!	96!	160!	79!	537!		
!1335	2!	5!	4!	5!	6!	28!	48!	27!	167!		
!1336	-!	-!	-!	-!	1!	1!	1!	1!	8!		
!1338	1!	2!	4!	2!	5!	22!	23!	9!	76!		
!1340	1!	-!	-!	-!	-!	1!	1!	-!	4!		
!1342	-!	-!	-!	-!	-!	-!	1!	-!	1!		
!1344	1!	-!	1!	-!	-!	6!	4!	2!	14!		
!1345	-!	-!	-!	-!	-!	1!	-!	2!	5!		
!1346	15!	12!	10!	6!	8!	61!	66!	33!	290!		
!1347	2!	6!	7!	1!	3!	30!	34!	24!	140!		
!1348	1!	-!	-!	-!	-!	5!	-!	-!	7!		
!1349	1!	-!	-!	-!	-!	1!	2!	2!	12!		
!1350	-!	-!	-!	-!	2!	1!	2!	-!	5!		
!1351	-!	-!	-!	-!	1!	2!	5!	3!	20!		
!1352	1!	-!	-!	-!	4!	10!	7!	6!	35!		
!1353	9!	7!	9!	4!	5!	42!	56!	32!	213!		
!1354	1!	-!	2!	1!	1!	6!	9!	6!	31!		
!1355	1!	1!	1!	-!	-!	8!	8!	2!	34!		
!1356	5!	3!	6!	4!	5!	46!	57!	34!	225!		
!1357	-!	-!	-!	-!	1!	2!	1!	6!	11!		
!1358	1!	1!	-!	-!	-!	8!	8!	6!	41!		
!1359	-!	1!	3!	1!	5!	15!	22!	14!	111!		
!1361	1!	-!	1!	-!	4!	6!	7!	1!	24!		
!1363	1!	5!	5!	-!	10!	35!	39!	46!	183!		
!1364	5!	2!	11!	7!	13!	79!	116!	100!	427!		
!1365	11!	15!	20!	11!	35!	124!	194!	89!	580!		
!1366	5!	6!	12!	2!	19!	78!	99!	51!	330!		
!1367	5!	4!	6!	10!	19!	109!	141!	112!	474!		
!1368	5!	8!	22!	16!	33!	108!	165!	61!	497!		
!1369	4!	5!	8!	-!	5!	27!	41!	39!	179!		
!1370	10!	12!	17!	6!	24!	93!	151!	73!	477!		
!1371	2!	3!	9!	3!	2!	8!	24!	3!	56!		
!1372	5!	3!	6!	3!	2!	28!	33!	14!	105!		
!1373	-!	-!	2!	-!	2!	4!	10!	5!	31!		
!1374	1!	2!	3!	3!	4!	23!	23!	19!	102!		
!1375	6!	5!	9!	5!	8!	33!	40!	8!	128!		
!1376	6!	5!	15!	5!	7!	44!	63!	27!	202!		
!1377	3!	1!	3!	-!	1!	22!	17!	15!	83!		
!1379	1!	-!	1!	-!	-!	2!	3!	1!	16!		
!1380	5!	4!	7!	3!	11!	58!	72!	20!	212!		
!1382	1!	-!	-!	1!	-!	8!	7!	9!	38!		
!1383	5!	10!	17!	12!	31!	122!	132!	107!	502!		
!1384	10!	4!	10!	1!	21!	111!	101!	81!	370!		
!1385	1!	2!	1!	-!	1!	6!	9!	6!	34!		
!1386	-!	1!	-!	-!	1!	3!	6!	6!	24!		
!1387	1!	-!	-!	-!	1!	13!	12!	5!	42!		
!1388	1!	1!	5!	4!	15!	35!	36!	34!	146!		
!1389	-!	-!	-!	-!	-!	-!	1!	-!	1!		
!1391	-!	-!	-!	-!	1!	2!	3!	1!	10!		
!1392	-!	-!	-!	-!	-!	-!	-!	-!	2!		

(SEGUE)

58

!SEZIONI DI !CENSIMENTO	CLASSI DI ETA'										! TOTALE !
	! 0 - 02 !	!03 - 05 !	!06 - 10 !	!11 - 13 !	!14 - 19 !	!20 - 34 !	!35 - 54 !	!55 - 64 !	! 65 E + !		
!1393	1!	2!	3!	-!	1!	7!	11!	4!	15!	44!	
!1394	-!	-!	-!	-!	3!	1!	4!	1!	4!	13!	
!1395	1!	1!	-!	-!	2!	6!	6!	11!	73!	100!	
!1396	5!	7!	6!	2!	8!	29!	52!	30!	55!	194!	
!1397	1!	2!	1!	-!	5!	12!	15!	17!	19!	72!	
!1398	2!	-!	1!	1!	1!	18!	17!	12!	11!	63!	
!1399	-!	-!	2!	1!	1!	6!	6!	4!	14!	34!	
!1400	1!	2!	-!	1!	-!	6!	7!	3!	3!	23!	
!1401	-!	-!	1!	1!	3!	10!	19!	13!	12!	59!	
!1402	2!	3!	5!	4!	7!	29!	33!	19!	28!	130!	
!1403	1!	5!	1!	3!	6!	18!	26!	12!	24!	96!	
!1404	2!	2!	2!	3!	5!	18!	29!	27!	33!	121!	
!1405	2!	3!	1!	-!	2!	10!	7!	5!	16!	46!	
!1406	-!	-!	6!	1!	-!	11!	22!	2!	12!	54!	
!1407	-!	-!	2!	3!	3!	18!	21!	14!	23!	84!	
!1408	4!	2!	-!	4!	3!	22!	25!	25!	49!	134!	
!1409	2!	2!	10!	2!	2!	16!	37!	9!	22!	102!	
!1410	-!	1!	-!	-!	1!	8!	6!	4!	11!	31!	
!1411	1!	-!	-!	1!	3!	6!	13!	7!	13!	44!	
!1412	3!	2!	2!	2!	3!	45!	39!	19!	37!	152!	
!1413	2!	4!	14!	9!	18!	36!	61!	21!	33!	198!	
!1414	-!	1!	-!	-!	3!	5!	4!	6!	17!	36!	
!1415	10!	10!	16!	9!	17!	64!	89!	23!	30!	268!	
!1416	10!	1!	5!	5!	11!	26!	58!	18!	32!	166!	
!1417	4!	2!	3!	7!	6!	26!	33!	12!	37!	130!	
!1419	-!	-!	-!	-!	-!	-!	3!	1!	4!	8!	
!1420	-!	-!	1!	2!	-!	5!	5!	2!	2!	17!	
!1421	-!	-!	-!	-!	1!	2!	4!	5!	4!	16!	
!1422	3!	2!	-!	-!	1!	4!	5!	2!	8!	25!	
!1423	2!	1!	3!	1!	3!	21!	23!	21!	22!	97!	
!1424	3!	3!	3!	-!	2!	20!	25!	17!	30!	103!	
!1425	-!	1!	4!	2!	-!	7!	14!	16!	13!	57!	
!1426	-!	-!	-!	-!	-!	1!	3!	-!	-!	4!	
!1428	5!	4!	5!	1!	5!	12!	27!	13!	17!	89!	
!1429	2!	-!	3!	3!	5!	20!	24!	12!	9!	78!	
!1430	14!	10!	22!	13!	18!	83!	98!	34!	23!	315!	
!1431	1!	2!	1!	-!	-!	8!	5!	8!	3!	28!	
!1432	2!	2!	9!	4!	8!	56!	80!	46!	52!	259!	
!1433	5!	6!	5!	3!	9!	45!	81!	44!	52!	250!	
!1434	9!	4!	20!	3!	21!	91!	145!	66!	83!	442!	
!1435	4!	2!	5!	5!	6!	37!	72!	29!	24!	184!	
!1436	-!	1!	-!	-!	-!	6!	10!	4!	7!	28!	
!1437	1!	-!	1!	-!	-!	9!	10!	8!	21!	50!	
!1438	10!	5!	6!	1!	6!	50!	59!	46!	86!	269!	
!1439	1!	2!	5!	4!	3!	18!	28!	12!	19!	92!	
!1440	-!	-!	2!	-!	1!	13!	17!	10!	13!	56!	
!1441	-!	2!	-!	1!	1!	10!	13!	11!	17!	55!	
!1442	2!	3!	2!	1!	2!	7!	10!	2!	8!	37!	
!1443	1!	-!	3!	-!	8!	14!	23!	7!	21!	77!	
!1444	5!	3!	4!	-!	4!	34!	31!	16!	26!	123!	
!1445	8!	6!	6!	3!	8!	81!	85!	55!	105!	357!	
!1446	-!	-!	-!	-!	3!	5!	11!	5!	7!	31!	
!1447	-!	1!	-!	1!	3!	16!	11!	13!	21!	66!	
!1448	2!	1!	-!	1!	1!	9!	9!	2!	6!	31!	
!1449	4!	5!	5!	4!	1!	46!	42!	27!	48!	182!	
!1450	8!	3!	6!	2!	3!	24!	38!	17!	30!	131!	
!1451	3!	2!	1!	-!	2!	13!	14!	13!	20!	68!	
!1452	-!	-!	3!	-!	2!	12!	12!	13!	14!	56!	
!1453	2!	4!	-!	-!	1!	7!	11!	5!	9!	39!	
!1454	1!	1!	-!	1!	2!	4!	7!	6!	9!	31!	
!1455	-!	-!	-!	-!	-!	2!	2!	3!	12!	19!	
!1456	4!	2!	5!	2!	8!	24!	39!	29!	31!	144!	
!1457	3!	9!	8!	3!	16!	51!	62!	41!	57!	250!	
!1458	10!	16!	18!	12!	17!	121!	168!	75!	109!	546!	
!1459	-!	2!	5!	3!	6!	9!	31!	13!	17!	86!	
!1460	3!	6!	9!	5!	7!	32!	52!	17!	24!	155!	
!1461	3!	8!	15!	10!	11!	60!	90!	41!	91!	329!	
!1462	2!	3!	4!	1!	3!	4!	15!	2!	9!	43!	
!1463	1!	1!	1!	1!	2!	1!	11!	5!	14!	37!	
!1464	-!	-!	-!	-!	3!	3!	4!	2!	6!	18!	
!1466	6!	7!	13!	4!	3!	43!	36!	18!	37!	167!	
!1467	6!	4!	7!	4!	8!	53!	77!	34!	77!	270!	
!1468	5!	3!	7!	4!	7!	34!	33!	21!	50!	164!	
!1469	8!	9!	8!	4!	9!	41!	61!	18!	56!	214!	
!1470	-!	1!	-!	1!	1!	7!	4!	5!	7!	26!	

(SEGUE)

59

! SEZIONI DI ! CENSIMENTO	! CLASSI DI ETA'										! TOTALE !
	! 0 - 02	! 03 - 05	! 06 - 10	! 11 - 13	! 14 - 19	! 20 - 34	! 35 - 54	! 55 - 64	! 65 E +	!	
!1471	!	2!	2!	3!	3!	3!	18!	24!	17!	32!	104!
!1472	!	6!	6!	8!	5!	6!	55!	59!	25!	46!	216!
!1473	!	3!	2!	4!	1!	8!	17!	28!	10!	22!	95!
!1474	!	3!	-!	3!	1!	1!	13!	13!	8!	11!	53!
!1477	!	1!	3!	4!	1!	7!	40!	57!	45!	112!	270!
!1479	!	3!	4!	11!	3!	11!	54!	83!	34!	39!	242!
!1480	!	3!	2!	7!	1!	4!	34!	34!	13!	21!	119!
!1481	!	3!	1!	-!	1!	2!	15!	19!	16!	30!	87!
!1482	!	1!	1!	5!	4!	9!	14!	37!	20!	25!	116!
!1483	!	1!	1!	1!	1!	2!	18!	9!	11!	21!	65!
!1484	!	-!	-!	-!	-!	-!	6!	8!	4!	5!	23!
!1485	!	3!	4!	1!	1!	5!	29!	28!	18!	22!	111!
!1486	!	8!	5!	7!	9!	13!	38!	57!	32!	62!	231!
!1487	!	2!	-!	7!	2!	7!	27!	28!	18!	25!	116!
!1488	!	2!	2!	2!	-!	1!	14!	19!	20!	19!	79!
!1489	!	2!	2!	2!	2!	5!	21!	23!	8!	15!	80!
!1490	!	3!	3!	3!	6!	6!	55!	58!	38!	42!	214!
!1491	!	1!	-!	1!	-!	2!	15!	11!	14!	15!	59!
!1492	!	1!	1!	1!	1!	3!	14!	35!	15!	29!	100!
!1493	!	1!	1!	5!	4!	8!	26!	33!	33!	29!	140!
!1494	!	6!	1!	7!	2!	5!	30!	27!	25!	31!	134!
!1495	!	1!	2!	7!	4!	8!	27!	33!	32!	31!	145!
!1496	!	6!	14!	20!	13!	27!	68!	102!	53!	157!	460!
!1497	!	-!	-!	1!	-!	-!	14!	14!	11!	15!	55!
!1498	!	1!	4!	4!	-!	7!	12!	29!	11!	20!	88!
!1499	!	-!	1!	2!	-!	1!	2!	6!	8!	9!	29!
!1500	!	1!	-!	5!	1!	5!	11!	21!	14!	24!	82!
!1501	!	1!	2!	2!	-!	-!	13!	6!	6!	9!	39!
!1502	!	-!	1!	1!	4!	4!	-!	17!	3!	8!	38!
!1503	!	3!	1!	7!	5!	12!	28!	72!	25!	31!	184!
!1504	!	1!	3!	9!	5!	12!	55!	85!	37!	27!	234!
!1505	!	2!	2!	5!	4!	5!	18!	33!	21!	18!	108!
!1506	!	1!	2!	4!	4!	8!	30!	34!	33!	14!	130!
!1507	!	6!	2!	2!	1!	3!	31!	22!	22!	28!	117!
!1508	!	-!	-!	-!	1!	2!	6!	10!	4!	7!	30!
!1509	!	1!	4!	1!	2!	5!	20!	31!	11!	16!	91!
!1510	!	1!	-!	1!	1!	-!	17!	26!	6!	42!	94!
!1511	!	2!	1!	2!	1!	2!	16!	22!	30!	37!	113!
!1512	!	2!	2!	6!	2!	3!	22!	35!	22!	41!	135!
!1513	!	1!	-!	3!	2!	2!	9!	9!	6!	5!	37!
!1514	!	1!	1!	1!	1!	-!	15!	10!	5!	4!	38!
!1515	!	-!	-!	2!	1!	1!	1!	4!	2!	4!	15!
!1516	!	2!	4!	9!	5!	11!	54!	70!	35!	70!	260!
!1517	!	1!	5!	5!	3!	2!	41!	42!	17!	45!	161!
!1518	!	1!	2!	1!	1!	3!	13!	16!	12!	18!	67!
!1519	!	-!	-!	-!	-!	-!	-!	-!	1!	2!	3!
!1520	!	6!	4!	14!	5!	8!	46!	63!	44!	64!	254!
!1521	!	2!	6!	8!	4!	17!	33!	62!	32!	31!	195!
!1522	!	-!	-!	2!	-!	2!	2!	8!	6!	10!	30!
!1523	!	4!	3!	8!	5!	6!	28!	37!	35!	38!	164!
!1524	!	-!	-!	2!	-!	-!	16!	10!	16!	30!	74!
!1525	!	1!	3!	3!	12!	23!	21!	55!	8!	2!	128!
!1527	!	-!	-!	2!	-!	1!	1!	9!	5!	3!	21!
!1528	!	8!	7!	8!	12!	12!	45!	93!	12!	37!	234!
!1529	!	-!	3!	3!	3!	9!	20!	41!	7!	9!	95!
!1530	!	9!	5!	16!	8!	21!	32!	96!	21!	27!	235!
!1531	!	9!	14!	32!	16!	31!	74!	171!	48!	43!	438!
!1533	!	1!	-!	-!	1!	3!	-!	5!	-!	-!	10!
!1534	!	-!	-!	-!	-!	1!	1!	1!	-!	-!	3!
!1535	!	4!	3!	9!	1!	10!	58!	52!	44!	49!	230!
!1536	!	-!	-!	-!	1!	1!	-!	2!	-!	2!	6!
!1537	!	-!	-!	1!	1!	-!	1!	1!	-!	-!	4!
!1538	!	-!	-!	-!	-!	-!	-!	2!	-!	-!	2!
!1539	!	2!	7!	4!	7!	4!	10!	28!	10!	3!	75!
!1540	!	1!	-!	2!	3!	2!	9!	26!	7!	6!	56!
!1541	!	2!	7!	11!	5!	15!	39!	95!	18!	30!	222!
!1542	!	2!	1!	2!	-!	1!	7!	13!	2!	14!	42!
!1543	!	1!	-!	4!	6!	9!	24!	49!	14!	18!	125!
!1544	!	1!	4!	3!	2!	4!	15!	28!	14!	16!	87!
!1545	!	2!	-!	1!	-!	1!	15!	25!	22!	26!	92!
!1546	!	8!	11!	19!	6!	9!	48!	81!	17!	31!	230!
!1547	!	2!	4!	6!	3!	8!	28!	55!	14!	15!	135!
!1548	!	4!	3!	6!	4!	13!	27!	55!	20!	16!	148!
!1549	!	5!	2!	14!	4!	17!	27!	63!	14!	27!	173!
!1550	!	1!	1!	11!	8!	4!	22!	59!	17!	27!	150!
!1551	!	1!	3!	3!	7!	8!	41!	67!	25!	22!	177!
!1552	!	3!	2!	6!	7!	8!	28!	61!	11!	15!	141!

!SEZIONI DI !CENSIMENTO	CLASSI DI ETA'										! TOTALE !
	! 0 - 02 !	! 03 - 05 !	! 06 - 10 !	! 11 - 13 !	! 14 - 19 !	! 20 - 34 !	! 35 - 54 !	! 55 - 64 !	! 65 E + !	!	
!1553	!	2!	4!	18!	12!	14!	26!	93!	22!	28!	219!
!1554	!	-!	2!	8!	5!	13!	23!	55!	17!	15!	138!
!1555	!	2!	3!	3!	3!	3!	13!	13!	2!	1!	43!
!1556	!	5!	4!	9!	12!	30!	55!	108!	41!	54!	318!
!1557	!	4!	5!	8!	7!	9!	36!	86!	38!	45!	238!
!1558	!	6!	5!	17!	7!	17!	66!	70!	24!	32!	244!
!1559	!	3!	3!	8!	3!	9!	18!	40!	17!	18!	119!
!1562	!	-!	1!	3!	2!	-!	4!	11!	3!	7!	31!
!1563	!	3!	3!	8!	3!	6!	34!	41!	31!	40!	169!
!1564	!	-!	1!	3!	2!	-!	3!	11!	7!	9!	36!
!1565	!	-!	1!	5!	6!	4!	6!	22!	4!	11!	59!
!1566	!	2!	-!	4!	1!	3!	23!	18!	10!	23!	84!
!1567	!	9!	4!	14!	6!	13!	74!	84!	33!	86!	323!
!1568	!	6!	3!	8!	4!	9!	76!	85!	52!	92!	335!
!1569	!	3!	6!	4!	2!	4!	23!	27!	19!	21!	109!
!1570	!	1!	1!	-!	-!	1!	2!	4!	8!	1!	18!
!1571	!	1!	1!	-!	1!	7!	15!	16!	8!	12!	61!
!1572	!	1!	-!	1!	1!	-!	1!	6!	1!	3!	14!
!1573	!	2!	-!	2!	4!	4!	32!	42!	24!	52!	162!
!1574	!	3!	3!	10!	7!	12!	36!	62!	21!	52!	206!
!1575	!	1!	-!	2!	-!	4!	11!	12!	6!	13!	49!
!1576	!	-!	1!	2!	1!	4!	10!	10!	7!	12!	47!
!1577	!	-!	1!	2!	1!	-!	13!	13!	17!	12!	59!
!1578	!	1!	2!	4!	-!	-!	13!	9!	12!	10!	51!
!1579	!	2!	4!	4!	1!	3!	29!	31!	33!	47!	154!
!1580	!	3!	1!	2!	2!	1!	29!	38!	31!	50!	157!
!1581	!	3!	2!	4!	3!	3!	35!	33!	41!	42!	166!
!1582	!	17!	20!	32!	15!	28!	88!	140!	42!	33!	415!
!1584	!	3!	3!	1!	1!	2!	22!	26!	12!	20!	90!
!1585	!	1!	2!	3!	3!	3!	27!	24!	33!	36!	132!
!1586	!	-!	-!	-!	-!	2!	3!	6!	5!	11!	27!
!1587	!	1!	-!	1!	1!	-!	8!	7!	5!	9!	32!
!1588	!	1!	-!	2!	3!	8!	8!	22!	5!	8!	57!
!1589	!	8!	3!	7!	2!	10!	45!	58!	27!	41!	201!
!1591	!	-!	-!	-!	-!	-!	6!	12!	2!	-!	20!
!1592	!	2!	1!	3!	1!	4!	13!	19!	16!	17!	76!
!1593	!	8!	6!	28!	13!	14!	80!	127!	52!	100!	428!
!1594	!	4!	4!	5!	3!	8!	25!	34!	23!	23!	129!
!1595	!	2!	-!	2!	4!	2!	20!	22!	16!	39!	107!
!1596	!	-!	2!	1!	-!	2!	6!	9!	7!	12!	39!
!1597	!	-!	-!	-!	-!	2!	9!	8!	11!	17!	47!
!1598	!	-!	1!	2!	-!	1!	6!	9!	7!	11!	37!
!1599	!	-!	-!	-!	-!	1!	-!	3!	-!	-!	4!
!1600	!	-!	-!	-!	-!	3!	4!	6!	4!	5!	22!
!1601	!	1!	1!	4!	1!	-!	11!	14!	3!	11!	46!
!1602	!	-!	-!	2!	1!	1!	4!	2!	4!	12!	26!
!1603	!	6!	5!	4!	5!	5!	38!	35!	13!	40!	151!
!1604	!	8!	12!	8!	6!	8!	55!	67!	39!	71!	274!
!1605	!	1!	-!	3!	2!	4!	13!	31!	16!	29!	99!
!1606	!	1!	2!	4!	3!	5!	22!	22!	11!	11!	81!
!1607	!	1!	3!	2!	2!	1!	5!	18!	9!	14!	55!
!1608	!	-!	1!	5!	1!	1!	10!	13!	8!	10!	49!
!1609	!	1!	-!	5!	4!	4!	17!	23!	5!	11!	70!
!1611	!	2!	2!	6!	1!	2!	14!	20!	3!	18!	68!
!1612	!	1!	2!	1!	1!	-!	12!	13!	5!	12!	47!
!1613	!	1!	-!	3!	2!	7!	15!	21!	11!	26!	86!
!1614	!	-!	2!	1!	3!	1!	11!	20!	13!	13!	64!
!1615	!	10!	10!	15!	10!	22!	84!	124!	51!	65!	391!
!1616	!	-!	-!	-!	-!	1!	7!	7!	12!	11!	38!
!1617	!	1!	3!	4!	3!	6!	21!	41!	21!	41!	141!
!1618	!	-!	2!	-!	-!	2!	16!	19!	23!	19!	81!
!1619	!	4!	3!	1!	3!	3!	27!	30!	27!	26!	124!
!1620	!	3!	5!	3!	2!	2!	18!	23!	13!	16!	85!
!1622	!	1!	3!	1!	-!	1!	10!	12!	12!	19!	59!
!1623	!	-!	-!	-!	1!	2!	9!	10!	6!	8!	36!
!1624	!	1!	-!	2!	1!	1!	5!	6!	2!	-!	18!
!1625	!	3!	3!	5!	3!	5!	46!	60!	30!	32!	187!
!1626	!	2!	3!	6!	4!	4!	45!	37!	32!	32!	165!
!1627	!	-!	-!	1!	-!	1!	9!	8!	2!	3!	24!
!1629	!	1!	4!	6!	4!	15!	29!	78!	35!	53!	225!
!1630	!	6!	-!	13!	7!	25!	97!	140!	86!	71!	445!
!1631	!	4!	6!	6!	8!	6!	24!	55!	17!	22!	148!
!1632	!	5!	5!	10!	2!	4!	25!	46!	22!	43!	162!
!1633	!	2!	4!	3!	2!	5!	19!	33!	14!	35!	117!
!1634	!	1!	2!	6!	2!	8!	19!	33!	19!	41!	131!
!1635	!	5!	4!	6!	3!	10!	40!	53!	24!	43!	188!

(SEGUE)

SEZIONI DI CENSIMENTO	CLASSI DI ETA'										TOTALE
	0 - 02	03 - 05	06 - 10	11 - 13	14 - 19	20 - 34	35 - 54	55 - 64	65 E +		
!1636	2!	3!	9!	3!	7!	24!	48!	24!	50!	170!	
!1637	-!	4!	5!	1!	3!	32!	37!	18!	56!	156!	
!1638	-!	5!	3!	5!	5!	20!	28!	13!	21!	100!	
!1639	1!	2!	2!	1!	3!	5!	16!	11!	10!	51!	
!1640	5!	5!	4!	1!	3!	31!	27!	23!	42!	141!	
!1641	1!	1!	2!	1!	5!	20!	23!	16!	29!	98!	
!1642	-!	-!	10!	3!	11!	29!	45!	17!	42!	157!	
!1643	6!	10!	15!	10!	24!	101!	185!	96!	114!	561!	
!1644	2!	1!	7!	1!	11!	32!	57!	39!	22!	172!	
!1645	4!	2!	2!	3!	1!	7!	18!	2!	13!	52!	
!1646	-!	-!	-!	-!	-!	5!	5!	4!	2!	16!	
!1647	-!	1!	-!	1!	2!	1!	2!	-!	-!	7!	
!1649	-!	-!	-!	-!	1!	-!	2!	-!	2!	5!	
!1650	-!	1!	1!	-!	-!	2!	5!	4!	7!	20!	
!1651	-!	1!	-!	-!	-!	-!	2!	1!	2!	6!	
!1652	3!	3!	9!	3!	3!	25!	27!	12!	11!	96!	
!1653	1!	-!	-!	1!	1!	1!	3!	3!	2!	12!	
!1654	-!	-!	-!	-!	-!	3!	1!	1!	3!	8!	
!1655	1!	-!	-!	-!	3!	4!	5!	1!	3!	17!	
!1656	1!	2!	-!	-!	1!	17!	10!	3!	5!	39!	
!1658	-!	-!	-!	-!	-!	-!	-!	-!	3!	3!	
!1659	-!	-!	-!	-!	2!	3!	3!	-!	3!	11!	
!1660	-!	-!	-!	-!	-!	6!	2!	2!	1!	11!	
!1661	-!	-!	-!	-!	-!	1!	-!	1!	-!	2!	
!1662	1!	1!	6!	1!	6!	13!	24!	9!	22!	83!	
!1663	2!	2!	5!	3!	8!	25!	41!	17!	20!	123!	
!1664	1!	4!	5!	1!	3!	6!	14!	8!	10!	52!	
!1666	1!	1!	3!	3!	9!	11!	28!	5!	7!	68!	
!1667	1!	-!	2!	2!	2!	17!	16!	6!	12!	58!	
!1668	2!	2!	2!	-!	3!	23!	25!	6!	20!	83!	
!1669	7!	8!	9!	2!	14!	54!	61!	53!	45!	253!	
!1670	8!	9!	9!	4!	5!	35!	40!	14!	14!	138!	
!1671	6!	4!	7!	3!	7!	30!	34!	13!	26!	130!	
!1672	-!	2!	1!	2!	1!	4!	8!	5!	10!	33!	
!1673	1!	1!	-!	-!	-!	8!	6!	-!	7!	23!	
!1674	-!	2!	2!	-!	2!	3!	12!	1!	10!	32!	
!1675	1!	1!	2!	1!	2!	10!	8!	14!	20!	59!	
!1676	-!	1!	2!	-!	2!	12!	15!	9!	17!	58!	
!1677	-!	-!	1!	1!	1!	10!	13!	9!	14!	49!	
!1678	2!	5!	1!	2!	5!	25!	27!	18!	30!	115!	
!1679	3!	4!	7!	4!	2!	28!	21!	22!	17!	108!	
!1680	17!	23!	13!	10!	14!	128!	143!	71!	64!	483!	
!1681	2!	3!	5!	2!	6!	23!	30!	7!	21!	99!	
!1682	30!	18!	35!	20!	22!	116!	191!	32!	34!	498!	
!1683	-!	1!	4!	2!	1!	27!	15!	27!	28!	105!	
!1684	12!	10!	22!	7!	19!	83!	134!	73!	80!	440!	
!1685	-!	-!	-!	-!	-!	-!	-!	-!	3!	3!	
!1686	-!	1!	-!	-!	-!	-!	2!	-!	1!	4!	
!1687	1!	-!	2!	-!	-!	4!	1!	3!	1!	12!	
!1688	-!	1!	-!	-!	-!	1!	2!	1!	-!	5!	
!1689	-!	-!	-!	-!	-!	-!	-!	1!	3!	4!	
!1690	-!	-!	-!	-!	-!	2!	1!	-!	1!	4!	
!1691	-!	2!	1!	2!	3!	15!	17!	9!	15!	64!	
!1692	-!	-!	-!	-!	-!	2!	1!	2!	9!	14!	
!1693	-!	1!	1!	1!	-!	5!	7!	1!	2!	18!	
!1694	-!	1!	1!	3!	1!	4!	5!	2!	1!	18!	
!1695	-!	1!	1!	1!	2!	2!	11!	3!	10!	31!	
!1696	3!	6!	4!	4!	20!	47!	72!	36!	27!	219!	
!1697	2!	6!	14!	4!	10!	52!	77!	40!	31!	236!	
!1698	3!	8!	15!	8!	33!	112!	168!	91!	80!	518!	
!1699	-!	-!	-!	-!	-!	-!	-!	2!	-!	2!	
!1700	3!	-!	1!	-!	-!	6!	9!	7!	16!	42!	
!1701	-!	1!	-!	-!	-!	2!	-!	-!	4!	7!	
!1702	14!	11!	7!	9!	21!	88!	128!	76!	109!	463!	
!1703	14!	17!	16!	3!	9!	98!	102!	24!	28!	311!	
!1704	2!	1!	2!	1!	1!	15!	22!	10!	11!	65!	
!1705	9!	3!	4!	4!	13!	37!	65!	14!	22!	171!	
!1706	4!	4!	3!	11!	11!	41!	60!	55!	49!	238!	
!1707	2!	2!	-!	1!	4!	15!	17!	12!	18!	71!	
!1708	-!	-!	-!	1!	2!	10!	12!	10!	17!	52!	
!1709	8!	5!	5!	-!	3!	29!	69!	11!	9!	139!	
!1710	-!	-!	-!	1!	-!	2!	1!	2!	2!	8!	
!1711	-!	-!	3!	-!	-!	1!	1!	-!	3!	8!	
!1712	-!	1!	-!	-!	5!	3!	8!	3!	13!	33!	
!1713	1!	1!	6!	1!	4!	6!	11!	4!	1!	35!	
!1714	-!	-!	-!	-!	-!	4!	2!	-!	1!	7!	
!1716	5!	4!	4!	1!	8!	42!	34!	16!	4!	118!	

!SEZIONI DI !CENSIMENTO !	CLASSI DI ETA'										! TOTALE !
	! 0 - 02 !	!03 - 05 !	!06 - 10 !	!11 - 13 !	!14 - 19 !	!20 - 34 !	!35 - 54 !	!55 - 64 !	! 65 E + !		
!1717	!	-!	-!	-!	-!	-!	8!	9!	7!	8!	32!
!1718	!	-!	-!	-!	1!	2!	6!	8!	3!	8!	28!
!1719	!	-!	1!	2!	-!	1!	16!	11!	1!	1!	33!
!1720	!	-!	3!	2!	5!	3!	10!	13!	7!	10!	53!
!1721	!	1!	-!	-!	-!	-!	4!	3!	2!	1!	11!
!1722	!	3!	4!	3!	4!	6!	7!	27!	1!	1!	56!
!1725	!	-!	-!	-!	-!	-!	1!	2!	3!	7!	13!
!1726	!	-!	1!	8!	3!	4!	26!	34!	15!	24!	115!
!1727	!	6!	10!	17!	14!	20!	94!	155!	51!	53!	420!
!1728	!	1!	3!	6!	4!	7!	29!	61!	43!	24!	178!
!1729	!	4!	2!	8!	4!	14!	57!	95!	40!	53!	277!
!1730	!	12!	11!	25!	7!	21!	117!	133!	28!	36!	390!
!1731	!	9!	9!	27!	17!	31!	82!	122!	49!	33!	379!
!1732	!	6!	12!	14!	7!	26!	110!	153!	35!	36!	399!
!1733	!	8!	6!	13!	7!	20!	53!	109!	31!	32!	279!
!1734	!	3!	11!	14!	7!	12!	19!	66!	14!	3!	149!
!1735	!	-!	-!	2!	2!	1!	4!	6!	5!	-!	20!
!1736	!	2!	2!	1!	-!	-!	10!	11!	17!	18!	61!
!1737	!	3!	8!	24!	9!	33!	103!	193!	80!	85!	538!
!1738	!	14!	12!	19!	14!	25!	129!	149!	86!	93!	541!
!1739	!	1!	1!	4!	2!	-!	9!	14!	12!	4!	47!
!1740	!	3!	4!	4!	3!	4!	29!	43!	8!	9!	107!
!1742	!	12!	22!	21!	15!	29!	104!	170!	43!	33!	449!
!1743	!	-!	2!	-!	-!	-!	3!	-!	-!	-!	5!
!1744	!	1!	5!	6!	2!	3!	3!	21!	3!	1!	45!
!1745	!	2!	2!	2!	1!	1!	2!	10!	7!	3!	30!
!1746	!	1!	3!	5!	2!	3!	6!	23!	2!	4!	49!
!1750	!	-!	-!	-!	-!	-!	-!	1!	-!	4!	5!
!1751	!	1!	1!	1!	1!	2!	4!	8!	4!	3!	25!
!1752	!	2!	4!	1!	2!	1!	4!	9!	-!	3!	26!
!1753	!	5!	1!	2!	1!	2!	15!	11!	1!	5!	43!
!1754	!	-!	-!	-!	-!	-!	-!	2!	1!	1!	4!
!1755	!	-!	-!	-!	-!	-!	-!	-!	1!	58!	59!
!1756	!	1!	-!	-!	-!	-!	1!	4!	-!	1!	7!
!1759	!	1!	-!	1!	-!	-!	2!	2!	1!	2!	9!
!1760	!	-!	-!	-!	-!	-!	4!	1!	-!	-!	5!
!1761	!	1!	2!	1!	1!	1!	3!	14!	5!	10!	38!
!1762	!	1!	-!	1!	-!	-!	12!	9!	4!	4!	31!
!1763	!	2!	-!	2!	1!	1!	10!	13!	5!	5!	39!
!1765	!	-!	-!	1!	-!	1!	-!	2!	-!	-!	4!
!1766	!	-!	1!	1!	-!	-!	3!	4!	2!	3!	14!
!1767	!	1!	1!	1!	-!	-!	3!	6!	-!	2!	14!
!1768	!	2!	2!	1!	1!	2!	11!	9!	6!	4!	38!
!1769	!	-!	3!	-!	1!	3!	5!	11!	3!	6!	32!
!1770	!	-!	-!	-!	-!	-!	4!	-!	-!	1!	5!
!1771	!	3!	1!	4!	3!	6!	14!	26!	12!	28!	97!
!1773	!	1!	2!	1!	2!	4!	6!	19!	3!	6!	44!
!1774	!	1!	-!	-!	-!	-!	4!	4!	-!	-!	9!
!1775	!	-!	-!	-!	-!	-!	1!	-!	-!	-!	1!
!TOTALE	!	4.384!	4.198!	6.964!	3.718!	7.696!	38.146!	50.924!	22.755!	37.237!	176.022!



DEMOGRAFIA
DATI CIRCOSCRIZIONALI
E PARROCCHIE



Annuario Statistico 1999

TAV. A34 POPOLAZIONE RESIDENTE E DENSITA' AL 31/12/1999 - COMUNE DI MODENA -

CIRCOSCRIZIONI	COMPONENTI					TOTALE	DENSITA'	
	FAMIGLIE	COMPONENTI	CONVIVENZE	COMPONENTI	POPOLAZIONE	SUPERFICIE	PER HA	
CENTRO STORICO-S.CATALDO	10.774!	22.026!	35!	526!	22.552!	303!	74!	
S.LAZZARO-MO EST-CROCETTA	19.074!	46.013!	14!	375!	46.388!	4.445!	10!	
BUON PAST.-S.AGNESE-S.DAM.	23.751!	57.216!	24!	357!	57.573!	5.324!	11!	
S.FAUSTINO-MADONNINA	20.156!	49.210!	24!	299!	49.509!	8.291!	6!	
TOTALE	73.755!	174.465!	97!	1.557!	176.022!	18.363!	10!	

TAV.A35 FAMIGLIE PER CIRCOSCRIZIONE E NUMERO DEI COMPONENTI AL 31/12/99 - COMUNE DI MODENA -

CIRCOSCRIZIONI	COMPONENTI											OLTRE	TOTALE
	1	2	3	4	5	6	7	8	9				
CENTRO STORICO-S.CATALDO	4664!	2966!	1698!	1069!	269!	73!	21!	7!	3!	4!	10774!		
S.LAZZARO-MO EST-CROCETTA	5173!	5737!	4536!	2742!	642!	172!	49!	10!	9!	4!	19074!		
BUON PAST.-S.AGNESE-S.DAM.	6377!	7255!	5646!	3416!	767!	212!	47!	16!	5!	10!	23751!		
S.FAUSTINO-MADONNINA	5205!	6048!	5012!	2964!	674!	174!	51!	19!	4!	5!	20156!		
TOTALE	21419!	22006!	16892!	10191!	2352!	631!	168!	52!	21!	23!	73755!		

TAV. A36 POPOLAZIONE PER CLASSI DI ETA' AL 31/12/99 - COMUNE DI MODENA -

CIRCOSCRIZIONI	0-2	3-5	6-10	11-13	14-34	35-54	55-64	65 e +	TOTALE
	CENTRO STORICO-S.CATALDO	652!	552!	859!	404!	6294!	6333!	2279!	5179!
S.LAZZARO-MO EST-CROCETTA	1111!	1080!	1862!	1039!	12297!	13789!	5875!	9335!	46388!
BUON PAST.-S.AGNESE-S.DAM.	1364!	1361!	2336!	1268!	14309!	16638!	7785!	12512!	57573!
S.FAUSTINO-MADONNINA	1257!	1205!	1907!	1007!	12942!	14164!	6816!	10211!	49509!
TOTALE	4384!	4198!	6964!	3718!	45842!	50924!	22755!	37237!	176022!

07

TAV. A37 POPOLAZIONE RESIDENTE PER CIRCOSCRIZIONI, SESSO, STATO CIVILE E CLASSI DI ETA' AL 31/12/99

CENTRO STORICO-S.CATALDO

- COMUNE DI MODENA -

! CLASSI ! DI ETA' !	! CELIBI-NUBILI !			! CONIUGATI !			! VEDOVI !			! DIVORZIATI !			! TOTALE !		
	! M !	! F !	! TOTALE !	! M !	! F !	! TOTALE !	! M !	! F !	! TOTALE !	! M !	! F !	! TOTALE !	! M !	! F !	! TOTALE !
!00 - 04!	525!	510!	1035!	-!	-!	-!	-!	-!	-!	-!	-!	-!	525!	510!	1035!
!05 - 09!	450!	437!	887!	-!	-!	-!	-!	-!	-!	-!	-!	-!	450!	437!	887!
!10 - 14!	354!	327!	681!	-!	-!	-!	-!	-!	-!	-!	-!	-!	354!	327!	681!
!15 - 19!	339!	348!	687!	-!	9!	9!	-!	-!	-!	-!	-!	-!	339!	357!	696!
!20 - 24!	508!	478!	986!	20!	98!	118!	-!	1!	1!	-!	-!	-!	528!	577!	1105!
!25 - 29!	825!	601!	1426!	197!	369!	566!	-!	1!	1!	2!	2!	4!	1024!	973!	1997!
!30 - 34!	733!	487!	1220!	498!	610!	1108!	1!	4!	5!	4!	23!	27!	1236!	1124!	2360!
!35 - 39!	448!	304!	752!	606!	600!	1206!	-!	6!	6!	18!	28!	46!	1072!	938!	2010!
!40 - 44!	263!	209!	472!	587!	508!	1095!	-!	9!	9!	22!	53!	75!	872!	779!	1651!
!45 - 49!	165!	154!	319!	478!	442!	920!	5!	22!	27!	40!	53!	93!	688!	671!	1359!
!50 - 54!	104!	114!	218!	465!	471!	936!	5!	27!	32!	48!	79!	127!	622!	691!	1313!
!55 - 59!	95!	98!	193!	401!	425!	826!	15!	60!	75!	38!	46!	84!	549!	629!	1178!
!60 - 64!	65!	96!	161!	384!	381!	765!	17!	101!	118!	22!	35!	57!	488!	613!	1101!
!65 - 69!	53!	95!	148!	421!	372!	793!	32!	199!	231!	9!	31!	40!	515!	697!	1212!
!70 - 74!	43!	120!	163!	347!	317!	664!	35!	310!	345!	8!	24!	32!	433!	771!	1204!
!75 - 79!	34!	125!	159!	335!	227!	562!	63!	473!	536!	8!	19!	27!	440!	844!	1284!
!80 - 84!	20!	77!	97!	122!	80!	202!	56!	310!	366!	3!	2!	5!	201!	469!	670!
!85 - 89!	11!	82!	93!	85!	27!	112!	54!	314!	368!	-!	4!	4!	150!	427!	577!
!90 - 94!	6!	32!	38!	14!	3!	17!	12!	124!	136!	1!	-!	1!	33!	159!	192!
!95 - 99!	-!	7!	7!	1!	-!	1!	4!	21!	25!	-!	-!	-!	5!	28!	33!
!100 e +!	-!	1!	1!	-!	-!	-!	1!	5!	6!	-!	-!	-!	1!	6!	7!
!TOTALE !	5041!	4702!	9743!	4961!	4939!	9900!	300!	1987!	2287!	223!	399!	622!	10525!	12027!	22552!

S.LAZZARO-MO EST-CROCETTA

- COMUNE DI MODENA -

! CLASSI ! DI ETA' !	! CELIBI-NUBILI !			! CONIUGATI !			! VEDOVI !			! DIVORZIATI !			! TOTALE !		
	! M !	! F !	! TOTALE !	! M !	! F !	! TOTALE !	! M !	! F !	! TOTALE !	! M !	! F !	! TOTALE !	! M !	! F !	! TOTALE !
!00 - 04!	951!	873!	1824!	-!	-!	-!	-!	-!	-!	-!	-!	-!	951!	873!	1824!
!05 - 09!	953!	894!	1847!	-!	-!	-!	-!	-!	-!	-!	-!	-!	953!	894!	1847!
!10 - 14!	938!	851!	1789!	-!	-!	-!	-!	-!	-!	-!	-!	-!	938!	851!	1789!
!15 - 19!	916!	858!	1774!	-!	10!	10!	-!	-!	-!	-!	-!	-!	916!	868!	1784!
!20 - 24!	1204!	1136!	2340!	34!	172!	206!	-!	-!	-!	-!	1!	1!	1238!	1309!	2547!
!25 - 29!	1537!	1062!	2599!	407!	650!	1057!	-!	1!	1!	3!	3!	6!	1947!	1716!	3663!
!30 - 34!	1075!	606!	1681!	975!	1213!	2188!	1!	12!	13!	15!	38!	53!	2066!	1869!	3935!
!35 - 39!	630!	379!	1009!	1255!	1403!	2658!	4!	18!	22!	33!	77!	110!	1922!	1877!	3799!
!40 - 44!	334!	221!	555!	1343!	1372!	2715!	4!	28!	32!	63!	101!	164!	1744!	1722!	3466!
!45 - 49!	202!	147!	349!	1316!	1381!	2697!	6!	60!	66!	59!	107!	166!	1583!	1695!	3278!
!50 - 54!	147!	125!	272!	1382!	1295!	2677!	21!	95!	116!	77!	104!	181!	1627!	1619!	3246!
!55 - 59!	105!	90!	195!	1251!	1230!	2481!	43!	129!	172!	55!	70!	125!	1454!	1519!	2973!
!60 - 64!	97!	87!	184!	1196!	1150!	2346!	53!	243!	296!	32!	44!	76!	1378!	1524!	2902!
!65 - 69!	83!	97!	180!	1015!	916!	1931!	68!	403!	471!	19!	41!	60!	1185!	1457!	2642!
!70 - 74!	73!	107!	180!	838!	704!	1542!	91!	659!	750!	9!	21!	30!	1011!	1491!	2502!
!75 - 79!	46!	93!	139!	657!	443!	1100!	140!	714!	854!	9!	14!	23!	852!	1264!	2116!
!80 - 84!	12!	35!	47!	263!	126!	389!	82!	475!	557!	3!	4!	7!	360!	640!	1000!
!85 - 89!	8!	72!	80!	122!	42!	164!	101!	461!	562!	-!	3!	3!	231!	578!	809!
!90 - 94!	-!	26!	26!	24!	5!	29!	24!	149!	173!	-!	1!	1!	48!	181!	229!
!95 - 99!	-!	7!	7!	1!	-!	1!	4!	23!	27!	-!	-!	-!	5!	30!	35!
!100 e +!	-!	-!	-!	-!	-!	-!	-!	2!	2!	-!	-!	-!	-!	2!	2!
!TOTALE !	9311!	7766!	17077!	12079!	12112!	24191!	642!	3472!	4114!	377!	629!	1006!	22409!	23979!	46388!

68

TAV. A37 POPOLAZIONE RESIDENTE PER CIRCOSCRIZIONI, SESSO, STATO CIVILE E CLASSI DI ETA' AL 31/12/99

BUON PAST.-S.AGNESE-S.DAM.

- COMUNE DI MODENA -

! CLASSI ! ! DI ETA' !	! CELIBI-NUBILI !			! CONIUGATI !			! VEDOVI !			! DIVORZIATI !			! TOTALE !		
	! M !	! F !	! TOTALE !	! M !	! F !	! TOTALE !	! M !	! F !	! TOTALE !	! M !	! F !	! TOTALE !	! M !	! F !	! TOTALE !
!00 - 04!	1161!	1096!	2257!	-!	-!	-!	-!	-!	-!	-!	-!	-!	1161!	1096!	2257!
!05 - 09!	1212!	1108!	2320!	-!	-!	-!	-!	-!	-!	-!	-!	-!	1212!	1108!	2320!
!10 - 14!	1148!	1029!	2177!	-!	-!	-!	-!	-!	-!	-!	-!	-!	1148!	1029!	2177!
!15 - 19!	1128!	990!	2118!	-!	9!	9!	-!	-!	-!	-!	-!	-!	1128!	999!	2127!
!20 - 24!	1498!	1321!	2819!	38!	155!	193!	-!	1!	1!	-!	-!	-!	1536!	1477!	3013!
!25 - 29!	1810!	1424!	3234!	355!	702!	1057!	1!	3!	4!	1!	4!	5!	2167!	2133!	4300!
!30 - 34!	1167!	755!	1922!	1073!	1387!	2460!	-!	10!	10!	11!	41!	52!	2251!	2193!	4444!
!35 - 39!	638!	475!	1113!	1528!	1646!	3174!	7!	11!	18!	47!	68!	115!	2220!	2200!	4420!
!40 - 44!	371!	267!	638!	1590!	1589!	3179!	5!	21!	26!	52!	106!	158!	2018!	1983!	4001!
!45 - 49!	215!	179!	394!	1455!	1724!	3179!	7!	53!	60!	72!	126!	198!	1749!	2082!	3831!
!50 - 54!	164!	120!	284!	1897!	1873!	3770!	36!	106!	142!	83!	107!	190!	2180!	2206!	4386!
!55 - 59!	117!	132!	249!	1650!	1642!	3292!	44!	196!	240!	60!	65!	125!	1871!	2035!	3906!
!60 - 64!	123!	116!	239!	1580!	1549!	3129!	76!	343!	419!	29!	63!	92!	1808!	2071!	3879!
!65 - 69!	104!	123!	227!	1358!	1213!	2571!	101!	493!	594!	20!	34!	54!	1583!	1863!	3446!
!70 - 74!	74!	141!	215!	1102!	962!	2064!	136!	756!	892!	12!	28!	40!	1324!	1887!	3211!
!75 - 79!	51!	135!	186!	987!	639!	1626!	166!	928!	1094!	6!	20!	26!	1210!	1722!	2932!
!80 - 84!	24!	68!	92!	356!	199!	555!	124!	603!	727!	2!	5!	7!	506!	875!	1381!
!85 - 89!	7!	83!	90!	204!	79!	283!	129!	597!	726!	-!	3!	3!	340!	762!	1102!
!90 - 94!	3!	23!	26!	36!	15!	51!	37!	251!	288!	-!	1!	1!	76!	290!	366!
!95 - 99!	-!	1!	1!	5!	-!	5!	8!	54!	62!	1!	-!	1!	14!	55!	69!
!100 e +!	-!	-!	-!	-!	-!	-!	2!	3!	5!	-!	-!	-!	2!	3!	5!
!TOTALE !	11015!	9586!	20601!	15214!	15383!	30597!	879!	4429!	5308!	396!	671!	1067!	27504!	30069!	57573!

S. FAUSTINO-MADONNINA

- COMUNE DI MODENA -

! CLASSI ! ! DI ETA' !	! CELIBI-NUBILI !			! CONIUGATI !			! VEDOVI !			! DIVORZIATI !			! TOTALE !		
	! M !	! F !	! TOTALE !	! M !	! F !	! TOTALE !	! M !	! F !	! TOTALE !	! M !	! F !	! TOTALE !	! M !	! F !	! TOTALE !
!00 - 04!	1036!	1044!	2080!	-!	-!	-!	-!	-!	-!	-!	-!	-!	1036!	1044!	2080!
!05 - 09!	1021!	914!	1935!	-!	-!	-!	-!	-!	-!	-!	-!	-!	1021!	914!	1935!
!10 - 14!	848!	846!	1694!	-!	-!	-!	-!	-!	-!	-!	-!	-!	848!	846!	1694!
!15 - 19!	954!	868!	1822!	-!	5!	5!	-!	-!	-!	-!	-!	-!	954!	873!	1827!
!20 - 24!	1255!	1175!	2430!	37!	138!	175!	-!	-!	-!	-!	-!	-!	1292!	1313!	2605!
!25 - 29!	1702!	1170!	2872!	349!	669!	1018!	-!	5!	5!	-!	2!	2!	2051!	1846!	3897!
!30 - 34!	1138!	735!	1873!	1049!	1314!	2363!	-!	6!	6!	15!	23!	38!	2202!	2078!	4280!
!35 - 39!	593!	351!	944!	1431!	1426!	2857!	6!	16!	22!	49!	66!	115!	2079!	1859!	3938!
!40 - 44!	311!	230!	541!	1216!	1235!	2451!	5!	26!	31!	77!	95!	172!	1609!	1586!	3195!
!45 - 49!	209!	144!	353!	1248!	1459!	2707!	7!	48!	55!	63!	95!	158!	1527!	1746!	3273!
!50 - 54!	162!	118!	280!	1579!	1645!	3224!	22!	90!	112!	53!	89!	142!	1816!	1942!	3758!
!55 - 59!	111!	91!	202!	1438!	1446!	2884!	54!	176!	230!	40!	66!	106!	1643!	1779!	3422!
!60 - 64!	107!	82!	189!	1413!	1361!	2774!	74!	285!	359!	32!	40!	72!	1626!	1768!	3394!
!65 - 69!	96!	90!	186!	1186!	1021!	2207!	73!	407!	480!	18!	27!	45!	1373!	1545!	2918!
!70 - 74!	73!	92!	165!	984!	756!	1740!	106!	597!	703!	10!	17!	27!	1173!	1462!	2635!
!75 - 79!	59!	109!	168!	787!	506!	1293!	133!	769!	902!	4!	14!	18!	983!	1398!	2381!
!80 - 84!	16!	60!	76!	268!	151!	419!	79!	473!	552!	1!	5!	6!	364!	689!	1053!
!85 - 89!	15!	59!	74!	165!	56!	221!	82!	509!	591!	1!	2!	3!	263!	626!	889!
!90 - 94!	2!	18!	20!	30!	13!	43!	40!	182!	222!	-!	-!	-!	72!	213!	285!
!95 - 99!	-!	4!	4!	4!	2!	6!	4!	30!	34!	-!	-!	-!	8!	36!	44!
!100 e +!	-!	1!	1!	-!	-!	-!	-!	5!	5!	-!	-!	-!	-!	6!	6!
!TOTALE !	9708!	8201!	17909!	13184!	13203!	26387!	685!	3624!	4309!	363!	541!	904!	23940!	25569!	49509!

69

TAV.A38 - POPOLAZIONE RESIDENTE NON NATIVA PER LUOGO DI NASCITA E DURATA DELLA RESIDENZA
 - COMUNE DI MODENA - 31/12/1999

CENTRO STORICO-S.CATALDO

!DURATA DELLA !RESIDENZA	ZONE DI PROVENIENZA								! TOTALE
	!ALTRI	!ALTRE	!ALTRI	!ITALIA	!ITALIA	!ITALIA	!ESTERO	!	
	!PROVINCIA	!PROVINCIE	!ITALIA	!ITALIA	!MERID.	!	!		
!MODENA *	!DI MODENA!	EMILIA	!SETTENTR.	!CENTRALE	!INSULARE	!	!	!	
! MENO DI 1	! 13!	! 46!	! 48!	! 66!	! 57!	! 396!	! 439!	!	! 1065!
! DA 1 A 5	! 37!	! 203!	! 168!	! 231!	! 167!	! 1259!	! 1238!	!	! 3303!
! DA 6 A 10	! 32!	! 152!	! 116!	! 120!	! 74!	! 473!	! 494!	!	! 1461!
! DA 11 A 15	! 40!	! 141!	! 109!	! 113!	! 59!	! 322!	! 133!	!	! 917!
! DA 16 A 20	! 41!	! 149!	! 97!	! 104!	! 59!	! 265!	! 67!	!	! 782!
! OLTRE 20	! 827!	! 1590!	! 791!	! 619!	! 311!	! 826!	! 169!	!	! 5133!
!TOTALE	! 990!	! 2281!	! 1329!	! 1253!	! 727!	! 3541!	! 2540!	!	! 12661!

S.LAZZARO-MO EST-CROCETTA

!DURATA DELLA !RESIDENZA	ZONE DI PROVENIENZA								! TOTALE
	!ALTRI	!ALTRE	!ALTRI	!ITALIA	!ITALIA	!ITALIA	!ESTERO	!	
	!PROVINCIA	!PROVINCIE	!ITALIA	!ITALIA	!MERID.	!	!		
!MODENA *	!DI MODENA!	EMILIA	!SETTENTR.	!CENTRALE	!INSULARE	!	!	!	
! MENO DI 1	! 18!	! 48!	! 34!	! 41!	! 37!	! 544!	! 419!	!	! 1141!
! DA 1 A 5	! 61!	! 276!	! 204!	! 247!	! 169!	! 1869!	! 1089!	!	! 3915!
! DA 6 A 10	! 78!	! 213!	! 177!	! 157!	! 121!	! 944!	! 540!	!	! 2230!
! DA 11 A 15	! 104!	! 250!	! 201!	! 169!	! 118!	! 850!	! 194!	!	! 1886!
! DA 16 A 20	! 142!	! 280!	! 212!	! 204!	! 115!	! 851!	! 102!	!	! 1906!
! OLTRE 20	! 3143!	! 4026!	! 1816!	! 1150!	! 604!	! 2706!	! 343!	!	! 13788!
!TOTALE	! 3546!	! 5093!	! 2644!	! 1968!	! 1164!	! 7764!	! 2687!	!	! 24866!

BUON PAST.-S.AGNESE-S.DAM.

!DURATA DELLA !RESIDENZA	ZONE DI PROVENIENZA								! TOTALE
	!ALTRI	!ALTRE	!ALTRI	!ITALIA	!ITALIA	!ITALIA	!ESTERO	!	
	!PROVINCIA	!PROVINCIE	!ITALIA	!ITALIA	!MERID.	!	!		
!MODENA *	!DI MODENA!	EMILIA	!SETTENTR.	!CENTRALE	!INSULARE	!	!	!	
! MENO DI 1	! 20!	! 86!	! 78!	! 64!	! 43!	! 422!	! 338!	!	! 1051!
! DA 1 A 5	! 76!	! 388!	! 238!	! 293!	! 186!	! 1490!	! 1010!	!	! 3681!
! DA 6 A 10	! 70!	! 313!	! 214!	! 235!	! 128!	! 705!	! 436!	!	! 2101!
! DA 11 A 15	! 99!	! 359!	! 232!	! 175!	! 113!	! 604!	! 123!	!	! 1705!
! DA 16 A 20	! 117!	! 451!	! 231!	! 203!	! 133!	! 606!	! 106!	!	! 1847!
! OLTRE 20	! 3503!	! 6658!	! 2325!	! 1433!	! 748!	! 2199!	! 415!	!	! 17281!
!TOTALE	! 3885!	! 8255!	! 3318!	! 2403!	! 1351!	! 6026!	! 2428!	!	! 27666!

S.FAUSTINO-MADONNINA

!DURATA DELLA !RESIDENZA	ZONE DI PROVENIENZA								! TOTALE
	!ALTRI	!ALTRE	!ALTRI	!ITALIA	!ITALIA	!ITALIA	!ESTERO	!	
	!PROVINCIA	!PROVINCIE	!ITALIA	!ITALIA	!MERID.	!	!		
!MODENA *	!DI MODENA!	EMILIA	!SETTENTR.	!CENTRALE	!INSULARE	!	!	!	
! MENO DI 1	! 9!	! 88!	! 78!	! 75!	! 53!	! 400!	! 373!	!	! 1076!
! DA 1 A 5	! 67!	! 442!	! 285!	! 275!	! 183!	! 1456!	! 1072!	!	! 3780!
! DA 6 A 10	! 59!	! 291!	! 219!	! 188!	! 104!	! 582!	! 428!	!	! 1871!
! DA 11 A 15	! 62!	! 298!	! 186!	! 163!	! 106!	! 525!	! 137!	!	! 1477!
! DA 16 A 20	! 76!	! 379!	! 238!	! 198!	! 123!	! 454!	! 102!	!	! 1570!
! OLTRE 20	! 2872!	! 5334!	! 2314!	! 1258!	! 643!	! 1848!	! 302!	!	! 14571!
!TOTALE	! 3145!	! 6832!	! 3320!	! 2157!	! 1212!	! 5265!	! 2414!	!	! 24345!

(*) ALCUNI COMUNI DELLA CINTURA (EX COMPENSORIO DI MODENA):BASTIGIA, BOMPORTO, CAMPOGALLIANO, CASTELFRANCO E., SOLIERA, CASTELNUOVO R., NONANTOLA, RAVARINO, S.CESARIO, SPILAMBERTO.

TAV. A39 - MOVIMENTO NATURALE E MIGRATORIO NEL 1999 - COMUNE DI MODENA -

CIRCOSCRIZIONE	RESID. 31/12 1998		NATI		MORTI		IMMIGRATI DA		EMIGRATI PER		MOVIM. NELLA CIRC. 1999
	altre	circos	altre	circos	altre	circos	altre	circos	altre	circos	
CENTRO STORICO-S.CATALDO	22452	222	313	1369	959	902	1229	785	22552		
S.LAZZARO-MO EST-CROCETTA	46332	385	428	1486	1198	1355	1248	1351	46388		
BUON PAST.-S.AGNESE-S.DAM.	57489	487	610	1438	1335	1319	1242	1530	57573		
S.FAUSTINO-MADONNINA	49212	446	512	1412	1326	1262	1099	1439	49509		
COMUNE DI MODENA	175485	1540	1863	5705	4818	4838	4818	5105	176022		

TAV. A40 - MOVIMENTO NELLE CIRCOSCRIZIONI MODENESI - ANNO 1999 -
dati per 1000 abitanti

CIRCOSCRIZIONE	NATI		MORTI		EMIGRATI PER		IMMIGRATI DA		MOVIMENTI NELLA CIRCOSCRIZIONE
	altre	circoscr.	altre	circoscr.	altre	circoscr.	altre	circoscr.	
CENTRO STORICO-S.CATALDO	9.9	13.9	40.1	54.6	60.8	42.6	34.9		
S.LAZZARO-MO EST-CROCETTA	8.3	9.2	29.2	26.9	32.1	25.8	29.1		
BUON PAST.-S.AGNESE-S.DAM.	8.5	10.6	22.9	21.6	25.0	23.2	26.6		
S.FAUSTINO-MADONNINA	9.0	10.4	25.6	22.3	28.6	26.9	29.1		
COMUNE DI MODENA	8.8	10.6	27.5	27.4	32.5	27.4	29.0		

TAV. A41 INDICI STRUTTURALI DELLA POPOLAZIONE RESIDENTE NELLE CIRCOSCRIZIONI MODENESI AL 31/12/1999

CIRCOSCRIZIONE	TOTALE	ETA' MEDIA	INDICE DI VECCHIAIA	INDICE DI MASCOL.	INDICE DI LAVORAT.	INDICE DI STRUTTURA	INDICE DI RICAMBIO	INDICE DI CARICO	INDICE DI FIGLI PER
	RESIDENTI					POPOLAZ. ATTIVA	POPOLAZ. ATTIVA	POPOLAZ. DONNA	
CENTRO STORICO-S.CATALDO	22552	43.75	198.96	87.51	65.49	80.83	158.19	21.80	
S.LAZZARO-MO EST-CROCETTA	46388	43.21	170.97	93.45	68.11	100.87	162.67	19.49	
BUON PAST.-S.AGNESE-S.DAM.	57573	44.25	185.25	91.47	66.54	109.28	182.37	20.55	
S.FAUSTINO-MADONNINA	49509	43.74	178.86	93.63	67.84	102.99	185.77	21.77	
TOTALE	176022	43.77	181.41	92.07	67.18	101.30	175.26	20.77	

TAV. A42 ETA' MEDIA DELLA POPOLAZIONE RESIDENTE - ANNO 1999 -

CIRCOSCRIZIONE	TOTALE	TOTALE	TOTALE	IMMIGR.	IMMIGR.	TOTALE	EMIGR.	EMIGR.	TOTALE
	FEMMINE	MASCHI	POPOL.	FEMMINE	MASCHI	IMMIGR.	FEMMINE	MASCHI	EMIGR.
CENTRO STORICO-S.CATALDO	46.4	40.7	43.8	29.1	29.3	29.2	31.6	32.9	32.3
S.LAZZARO-MO EST-CROCETTA	45.0	41.3	43.2	28.6	25.6	27.0	34.0	32.6	33.3
BUON PAST.-S.AGNESE-S.DAM.	46.0	42.3	44.3	30.5	29.9	30.2	34.6	33.0	33.7
S.FAUSTINO-MADONNINA	45.3	42.1	43.7	30.4	30.0	30.2	32.8	32.0	32.4
TOTALE	45.6	41.8	43.8	29.7	28.6	29.1	33.4	32.6	33.0

TAV. A43 TRASFERIMENTI ALL' INTERNO DEL COMUNE DI MODENA PER CIRCOSCRIZIONE
DI DESTINAZIONE E DI PROVENIENZA - ANNO 1999 -

CIRCOSCRIZIONE DI PROVENIENZA	CIRCOSCRIZIONE DI DESTINAZIONE				TOTALE
	1	2	3	4	
CENTRO STORICO-S.CATALDO	785	430	380	419	2014
S.LAZZARO-MO EST-CROCETTA	296	1352	513	439	2600
BUON PAST.-S.AGNESE-S.DAM.	329	445	1547	471	2792
S.FAUSTINO-MADONNINA	334	323	442	1454	2553
TOTALE	1744	2550	2882	2783	9959

TAV. A44 - POPOLAZIONE MODENESE PER PARROCCHIA AL 31/12/99
 - indici strutturali della popolazione residente nelle parrocchie modenesi -

!DENOMINAZIONE DELLA !PARROCCHIA	!TOTALE !RESIDENTI!	!ETA' !MEDIA	!INDICE DI !VECCHIAIA!	!INDICE DI !MASCOL.	!POPOLAZ. !IN ETA' !LAVORAT.	!INDICE DI !POPOLAZ. !ATTIVA	!INDICE DI !POPOLAZ. !ATTIVA	!INDICE DI !RICAMBIO	!INDICE DI !CARICO !FIGLI PER !DONNA
!01-MADONNA ADDOLORATA	! 3149!	! 47.43!	! 295.87!	! 84.48!	! 60.40!	! 98.75!	! 100.48!	! 20.76!	!
!02-ALBARETO	! 3031!	! 40.75!	! 112.24!	! 101.13!	! 70.24!	! 108.11!	! 104.38!	! 18.64!	!
!03-BAGGIOVARA	! 2681!	! 39.56!	! 101.28!	! 100.37!	! 70.57!	! 84.95!	! 114.63!	! 22.28!	!
!04-CITTANOVA	! 1450!	! 39.50!	! 90.13!	! 98.63!	! 69.45!	! 97.84!	! 155.74!	! 28.38!	!
!05-COGNENTO	! 2519!	! 43.54!	! 160.84!	! 100.88!	! 72.77!	! 138.67!	! 156.76!	! 17.96!	!
!06-COLLEGARA	! 1960!	! 41.97!	! 122.57!	! 102.06!	! 70.82!	! 122.44!	! 175.00!	! 23.61!	!
!07-COLLEGAROLA	! 977!	! 44.31!	! 188.14!	! 102.28!	! 65.20!	! 100.95!	! 205.88!	! 23.70!	!
!08-DUOMO	! 2055!	! 40.45!	! 133.98!	! 92.06!	! 70.51!	! 71.48!	! 93.24!	! 20.12!	!
!09-FRETO	! 2098!	! 44.08!	! 209.39!	! 100.77!	! 68.59!	! 101.82!	! 140.70!	! 16.38!	!
!10-GANACETO	! 784!	! 42.71!	! 150.00!	! 103.11!	! 70.66!	! 102.19!	! 150.77!	! 22.52!	!
!11-LESIGNANA	! 1069!	! 42.83!	! 138.41!	! 96.87!	! 69.22!	! 109.63!	! 220.00!	! 25.24!	!
!12-IMMACOLATA	! 5528!	! 43.18!	! 150.78!	! 96.66!	! 73.91!	! 124.88!	! 188.38!	! 16.97!	!
!13-MADONNA PELLEGRINA	! 6935!	! 45.96!	! 237.89!	! 90.73!	! 62.19!	! 98.30!	! 231.28!	! 22.35!	!
!14-MADONNINA	! 6305!	! 43.30!	! 170.29!	! 94.42!	! 67.68!	! 96.73!	! 171.81!	! 22.22!	!
!15-MARZAGLIA	! 1275!	! 41.45!	! 125.45!	! 103.35!	! 70.82!	! 98.90!	! 165.38!	! 16.60!	!
!16-POLICLINICO	! 1!	! 65.00!	! .!	! .!	! 0.00!	! .!	! .!	! .!	!
!17-PORTILE	! 1182!	! 41.97!	! 128.86!	! 96.02!	! 71.15!	! 111.84!	! 153.19!	! 24.05!	!
!18-S. AGNESE	! 7677!	! 45.18!	! 218.98!	! 85.43!	! 64.10!	! 96.60!	! 193.97!	! 22.85!	!
!19-S. AGOSTINO	! 2485!	! 43.78!	! 197.21!	! 90.71!	! 65.67!	! 81.33!	! 200.00!	! 26.04!	!
!20-S. ANNA (TORRAZZI)	! 1437!	! 44.28!	! 194.44!	! 104.70!	! 70.49!	! 109.73!	! 254.17!	! 18.45!	!
!21-S. ANTONIO (CITTADELLA)	! 5085!	! 44.36!	! 209.25!	! 95.95!	! 65.15!	! 84.67!	! 183.14!	! 21.33!	!
!22-S. BARNABA	! 2102!	! 43.76!	! 199.61!	! 85.36!	! 63.65!	! 75.82!	! 122.54!	! 19.18!	!
!23-S. BENEDETTO	! 4239!	! 41.35!	! 122.39!	! 93.74!	! 68.84!	! 98.50!	! 144.20!	! 24.51!	!
!24-S. BIAGIO	! 2087!	! 43.00!	! 190.71!	! 83.23!	! 68.52!	! 86.20!	! 121.33!	! 20.82!	!
!25-SACRO CUORE	! 4079!	! 45.82!	! 245.07!	! 90.96!	! 63.96!	! 106.90!	! 172.26!	! 17.30!	!
!26-S. DAMASO	! 1652!	! 41.69!	! 138.59!	! 86.88!	! 65.19!	! 92.67!	! 135.71!	! 25.95!	!
!27-S. DOMENICO	! 2388!	! 42.51!	! 203.78!	! 94.30!	! 69.72!	! 71.12!	! 134.25!	! 21.03!	!
!28-S. DONNINO	! 775!	! 42.67!	! 139.09!	! 103.41!	! 66.06!	! 104.80!	! 254.17!	! 26.67!	!
!29-SACRA FAMIGLIA	! 7930!	! 45.06!	! 211.91!	! 91.08!	! 66.65!	! 110.31!	! 205.49!	! 19.00!	!
!30-S. FAUSTINO	! 8319!	! 46.03!	! 250.46!	! 88.43!	! 63.60!	! 94.09!	! 261.68!	! 22.89!	!
!31-S. FRANCESCO	! 2609!	! 44.10!	! 194.10!	! 83.99!	! 63.70!	! 83.85!	! 166.67!	! 25.50!	!
!32-S. GIOVANNI BOSCO	! 5093!	! 45.61!	! 219.90!	! 85.88!	! 63.07!	! 105.11!	! 196.57!	! 23.59!	!
!33-S. GIOVANNI EVANGELISTA	! 5921!	! 42.97!	! 175.37!	! 95.09!	! 68.65!	! 93.02!	! 199.51!	! 22.55!	!
!34-S. GIUSEPPE ARTIGIANO	! 5120!	! 44.74!	! 201.41!	! 88.58!	! 66.68!	! 108.55!	! 236.20!	! 23.61!	!
!35-S. LAZZARO	! 6115!	! 41.28!	! 138.06!	! 94.50!	! 70.34!	! 87.24!	! 147.74!	! 19.30!	!
!36-S. MARIA DI MUGNANO	! 457!	! 39.43!	! 102.94!	! 112.56!	! 69.80!	! 80.23!	! 115.79!	! 27.66!	!
!37-S. MARTINO DI MUGNANO	! 252!	! 40.82!	! 100.00!	! 98.43!	! 66.67!	! 93.10!	! 850.00!	! 31.25!	!
!38-S. MATTEO	! 206!	! 40.82!	! 94.74!	! 112.37!	! 64.08!	! 120.00!	! 214.29!	! 23.68!	!
!39-S. PANCRAZIO	! 434!	! 42.56!	! 148.98!	! 105.69!	! 71.89!	! 109.40!	! 185.71!	! 19.51!	!
!40-S. PAOLO	! 3600!	! 41.04!	! 114.82!	! 93.03!	! 69.81!	! 98.03!	! 165.65!	! 26.40!	!
!41-S. PIETRO	! 2458!	! 44.01!	! 201.05!	! 85.79!	! 65.09!	! 82.23!	! 194.92!	! 21.02!	!
!42-S. PIO X	! 8912!	! 47.01!	! 272.37!	! 84.17!	! 61.14!	! 98.58!	! 216.67!	! 21.86!	!
!43-S. RITA	! 3855!	! 46.25!	! 246.67!	! 92.27!	! 67.63!	! 136.36!	! 204.08!	! 14.75!	!
!44-S. TERESA	! 9710!	! 42.91!	! 145.60!	! 90.99!	! 70.10!	! 126.90!	! 137.08!	! 15.79!	!
!45-SALICETA S. GIULIANO	! 3040!	! 44.42!	! 199.69!	! 100.26!	! 68.45!	! 107.68!	! 198.43!	! 17.75!	!
!46-SALICETO PANARO	! 7686!	! 41.90!	! 129.85!	! 95.97!	! 71.95!	! 115.34!	! 160.56!	! 18.44!	!
!47-SPIRITO SANTO	! 5340!	! 44.75!	! 191.96!	! 91.06!	! 65.34!	! 107.56!	! 220.00!	! 19.26!	!
!48-SS. CROCEFISSO	! 8181!	! 41.51!	! 131.83!	! 93.86!	! 70.44!	! 101.57!	! 121.80!	! 17.58!	!
!49-TEMPIO	! 2685!	! 45.28!	! 230.92!	! 83.40!	! 62.53!	! 82.70!	! 197.50!	! 22.03!	!
!50-VILLANOVA	! 1092!	! 43.22!	! 166.12!	! 95.70!	! 70.51!	! 113.30!	! 174.47!	! 21.00!	!
!99-COMUNE IN COMPLESSO	! 176020!	! 43.77!	! 181.41!	! 92.07!	! 67.18!	! 101.30!	! 175.24!	! 20.77!	!

TAV.A45 - POPOLAZIONE MODENESE PER PARROCCHIE AL 31/12/1999
 - Alcuni indicatori della struttura familiare

!NOME DELLA PARROCCHIA	!	!	!	!	!% fam !
!	!	!	!	!	!% fam !con !
!	!	!eta' !	!	!	!con !comp. !
!	!	!	!	!comp. ! > di !	!
!	!	!N. di !media !media !< di 6! 64 !	!	!	!
!	!	!famig.! c.f. !comp. ! anni ! anni !	!	!	!
!01-MADONNA ADDOLORATA	!	1423!	58.0!	2.2!	8.3! 44.6!
!02-ALBARETO	!	1096!	53.5!	2.8!	11.5! 31.8!
!03-BAGGIOVARA	!	968!	51.4!	2.8!	14.5! 29.3!
!04-CITTANOVA	!	515!	53.4!	2.8!	15.5! 31.1!
!05-COGNENTO	!	888!	55.5!	2.8!	8.7! 32.7!
!06-COLLEGARA	!	709!	54.4!	2.8!	11.6! 33.0!
!07-COLLEGAROLA	!	366!	56.3!	2.7!	12.0! 39.9!
!08-DUOMO	!	1043!	49.6!	1.9!	8.2! 27.5!
!09-FRETO	!	847!	55.2!	2.5!	8.1! 37.7!
!10-GANACETO	!	293!	54.2!	2.6!	11.9! 33.1!
!11-LESIGNANA	!	391!	55.9!	2.7!	12.5! 34.3!
!12-IMMACOLATA	!	2123!	55.0!	2.6!	8.7! 30.4!
!13-MADONNA PELLEGRINA	!	3126!	57.1!	2.2!	8.7! 43.0!
!14-MADONNINA	!	2576!	54.7!	2.4!	10.4! 36.2!
!15-MARZAGLIA	!	479!	53.4!	2.7!	9.2! 32.6!
!16-POLICLINICO	!	0!	0.0!	0.0!	.! .!
!17-PORTILE	!	424!	54.9!	2.8!	13.9! 33.0!
!18-S.AGNESE	!	3501!	56.3!	2.2!	9.3! 39.5!
!19-S.AGOSTINO	!	1222!	52.8!	2.0!	10.2! 33.7!
!20-S.ANNA (TORRAZZI)	!	541!	55.7!	2.6!	8.9! 37.0!
!21-S.ANTONIO (CITTADELLA)	!	2148!	54.4!	2.2!	9.7! 37.4!
!22-S.BARNABA	!	1049!	53.5!	2.0!	8.1! 36.4!
!23-S.BENEDETTO	!	1724!	52.9!	2.4!	11.5! 31.3!
!24-S.BIAGIO	!	989!	52.9!	2.1!	9.7! 32.5!
!25-SACRO CUORE	!	1705!	57.4!	2.4!	7.7! 43.2!
!26-S.DAMASO	!	610!	54.9!	2.6!	14.3! 38.2!
!27-S.DOMENICO	!	1148!	50.9!	2.0!	9.1! 29.8!
!28-S.DONNINO	!	283!	56.1!	2.7!	12.4! 37.8!
!29-SACRA FAMIGLIA	!	3275!	55.7!	2.4!	9.6! 38.0!
!30-S.FAUSTINO	!	3792!	56.3!	2.2!	9.3! 40.5!
!31-S.FRANCESCO	!	1245!	55.7!	2.1!	10.3! 39.0!
!32-S.GIOVANNI BOSCO	!	2195!	57.5!	2.3!	9.9! 42.6!
!33-S.GIOVANNI EVANGELISTA	!	2535!	53.8!	2.3!	10.6! 34.3!
!34-S.GIUSEPPE ARTIGIANO	!	2139!	56.4!	2.4!	10.6! 38.7!
!35-S.LAZZARO	!	2587!	52.5!	2.3!	10.2! 30.4!
!36-S.MARIA DI MUGNANO	!	156!	52.1!	2.9!	14.1! 28.8!
!37-S.MARTINO DI MUGNANO	!	80!	50.6!	2.8!	21.2! 27.5!
!38-S.MATTEO	!	72!	52.6!	2.8!	15.3! 30.6!
!39-S.PANCRAZIO	!	162!	54.1!	2.7!	11.7! 32.7!
!40-S.PAOLO	!	1447!	53.0!	2.5!	13.5! 29.0!
!41-S.PIETRO	!	1176!	53.7!	2.0!	8.3! 36.5!
!42-S.PIO X	!	4158!	58.0!	2.1!	8.3! 44.9!
!43-S.RITA	!	1580!	57.5!	2.4!	6.6! 40.3!
!44-S.TERESA	!	3773!	55.6!	2.6!	8.9! 34.1!
!45-SALICETA S.GIULIANO	!	1169!	56.0!	2.6!	8.8! 37.6!
!46-SALICETO PANARO	!	2874!	53.6!	2.7!	11.0! 30.4!
!47-SPIRITO SANTO	!	2255!	56.3!	2.4!	8.7! 39.1!
!48-SS. CROCEFISSO	!	3233!	52.9!	2.5!	10.5! 30.5!
!49-TEMPIO	!	1263!	57.3!	2.1!	9.3! 43.8!
!50-VILLANOVA	!	400!	55.4!	2.7!	11.8! -5.5!
!-----!	!	-----!	-----!	-----!	-----!
!TOTALE	!	73753!	55.1!	2.4!	9.8! 36.5!

TAV.A46 - POPOLAZIONE MODENESE PER PARROCCHIE AL 31/12/1999
 - Tipologie familiari -

!NOME DELLA PARROCCHIA	tipol. famil.										! TOTALE!
	! A1 !	! B1 !	! B2 !	! B3 !	! B4 !	! C1 !	! C2 !	! C3 !	! C9 !		
!01-MADONNA ADDOLORATA	! 32.9!	! 21.9!	! 27.0!	! 1.2!	! 1.1!	! 8.6!	! 2.0!	! 5.3!	! 0.1!	! 100.0!	
!02-ALBARETO	! 19.7!	! 18.5!	! 39.1!	! 7.8!	! 1.3!	! 6.2!	! 3.8!	! 3.6!	! .!	! 100.0!	
!03-BAGGIOVARA	! 19.2!	! 18.4!	! 38.4!	! 6.3!	! 1.2!	! 6.9!	! 3.1!	! 6.4!	! 0.1!	! 100.0!	
!04-CITTANOVA	! 19.8!	! 17.1!	! 37.4!	! 6.2!	! 1.2!	! 8.3!	! 5.0!	! 4.8!	! 0.2!	! 100.0!	
!05-COGNENTO	! 15.7!	! 17.6!	! 44.2!	! 5.9!	! 2.1!	! 7.7!	! 3.4!	! 2.8!	! 0.6!	! 100.0!	
!06-COLLEGARA	! 18.2!	! 18.7!	! 39.6!	! 7.7!	! 1.0!	! 7.3!	! 3.1!	! 4.2!	! 0.1!	! 100.0!	
!07-COLLEGAROLA	! 20.2!	! 20.2!	! 35.0!	! 5.7!	! 2.7!	! 6.0!	! 3.3!	! 6.8!	! .!	! 100.0!	
!08-DUOMO	! 50.4!	! 10.0!	! 16.1!	! 1.6!	! 0.8!	! 7.7!	! 3.6!	! 9.3!	! 0.4!	! 100.0!	
!09-FRETO	! 26.2!	! 19.9!	! 33.3!	! 4.7!	! 2.1!	! 5.3!	! 2.9!	! 5.4!	! 0.1!	! 100.0!	
!10-GANACETO	! 21.8!	! 17.3!	! 36.1!	! 7.8!	! 1.0!	! 7.1!	! 4.1!	! 4.4!	! 0.3!	! 100.0!	
!11-LESIGNANA	! 15.9!	! 20.2!	! 41.2!	! 5.9!	! 2.8!	! 6.9!	! 3.3!	! 3.8!	! .!	! 100.0!	
!12-IMMACOLATA	! 19.4!	! 20.7!	! 40.1!	! 3.7!	! 1.9!	! 7.5!	! 2.7!	! 4.1!	! .!	! 100.0!	
!13-MADONNA PELLEGRINA	! 34.2!	! 19.9!	! 26.6!	! 1.9!	! 1.2!	! 8.0!	! 2.3!	! 5.8!	! 0.1!	! 100.0!	
!14-MADONNINA	! 25.1!	! 20.8!	! 33.3!	! 3.6!	! 1.6!	! 6.8!	! 3.4!	! 5.2!	! 0.1!	! 100.0!	
!15-MARZAGLIA	! 23.5!	! 15.6!	! 32.9!	! 6.9!	! 1.5!	! 7.7!	! 5.6!	! 6.0!	! 0.2!	! 100.0!	
!16-POLICLINICO	! .!	! .!	! .!	! .!	! .!	! .!	! .!	! .!	! 100.0!	! 100.0!	
!17-PORTILE	! 16.2!	! 19.8!	! 39.8!	! 5.6!	! 1.9!	! 7.5!	! 5.2!	! 3.8!	! 0.2!	! 100.0!	
!18-S. AGNESE	! 36.7!	! 18.7!	! 25.7!	! 1.7!	! 0.9!	! 8.2!	! 2.3!	! 5.6!	! 0.2!	! 100.0!	
!19-S. AGOSTINO	! 45.8!	! 14.4!	! 18.8!	! 1.7!	! 1.2!	! 7.9!	! 2.0!	! 8.0!	! 0.2!	! 100.0!	
!20-S. ANNA (TORRAZZI)	! 19.6!	! 23.2!	! 32.8!	! 6.8!	! 2.4!	! 6.8!	! 4.2!	! 3.9!	! 0.2!	! 100.0!	
!21-S. ANTONIO (CITTADELLA)	! 33.3!	! 19.1!	! 25.7!	! 2.3!	! 1.0!	! 8.2!	! 2.8!	! 7.1!	! 0.5!	! 100.0!	
!22-S. BARNABA	! 47.3!	! 14.2!	! 16.3!	! 2.2!	! 0.6!	! 7.7!	! 3.0!	! 8.6!	! 0.2!	! 100.0!	
!23-S. BENEDETTO	! 25.3!	! 20.2!	! 35.1!	! 3.0!	! 1.2!	! 7.5!	! 3.1!	! 4.6!	! 0.1!	! 100.0!	
!24-S. BIAGIO	! 41.8!	! 13.4!	! 21.7!	! 1.6!	! 0.9!	! 8.7!	! 2.4!	! 9.3!	! 0.2!	! 100.0!	
!25-SACRO CUORE	! 26.4!	! 22.7!	! 29.7!	! 3.3!	! 1.5!	! 8.0!	! 3.8!	! 4.5!	! 0.1!	! 100.0!	
!26-S. DAMASO	! 25.2!	! 18.9!	! 28.3!	! 5.5!	! 1.8!	! 7.0!	! 7.3!	! 5.2!	! 0.7!	! 100.0!	
!27-S. DOMENICO	! 45.9!	! 12.4!	! 19.6!	! 1.8!	! 0.9!	! 7.0!	! 1.8!	! 9.8!	! 0.8!	! 100.0!	
!28-S. DONNINO	! 18.0!	! 23.0!	! 31.1!	! 8.8!	! 2.1!	! 7.8!	! 5.3!	! 3.9!	! .!	! 100.0!	
!29-SACRA FAMIGLIA	! 24.8!	! 22.6!	! 33.6!	! 2.9!	! 1.9!	! 6.5!	! 2.8!	! 5.0!	! 0.0!	! 100.0!	
!30-S. FAUSTINO	! 33.8!	! 21.0!	! 24.9!	! 1.9!	! 1.1!	! 8.0!	! 2.8!	! 6.5!	! 0.1!	! 100.0!	
!31-S. FRANCESCO	! 42.5!	! 14.7!	! 21.8!	! 1.8!	! 0.7!	! 9.4!	! 2.2!	! 6.6!	! 0.3!	! 100.0!	
!32-S. GIOVANNI BOSCO	! 29.4!	! 21.3!	! 28.5!	! 2.0!	! 1.3!	! 9.9!	! 2.8!	! 4.7!	! 0.1!	! 100.0!	
!33-S. GIOVANNI EVANGELISTA	! 28.8!	! 19.9!	! 29.5!	! 2.8!	! 1.4!	! 8.0!	! 3.0!	! 6.6!	! 0.0!	! 100.0!	
!34-S. GIUSEPPE ARTIGIANO	! 24.8!	! 24.3!	! 31.9!	! 3.1!	! 1.6!	! 7.0!	! 2.8!	! 4.4!	! .!	! 100.0!	
!35-S. LAZZARO	! 29.5!	! 17.8!	! 29.8!	! 3.0!	! 0.9!	! 9.8!	! 2.5!	! 6.6!	! 0.1!	! 100.0!	
!36-S. MARIA DI MUGNANO	! 17.3!	! 13.5!	! 39.1!	! 9.0!	! 1.3!	! 5.8!	! 3.2!	! 10.9!	! .!	! 100.0!	
!37-S. MARTINO DI MUGNANO	! 23.2!	! 7.3!	! 35.4!	! 11.0!	! 1.2!	! 7.3!	! 6.1!	! 6.1!	! 2.4!	! 100.0!	
!38-S. MATTEO	! 20.5!	! 16.4!	! 32.9!	! 5.5!	! 4.1!	! 5.5!	! 2.7!	! 11.0!	! 1.4!	! 100.0!	
!39-S. PANCRAZIO	! 19.8!	! 13.6!	! 35.2!	! 6.2!	! 3.1!	! 6.8!	! 8.0!	! 7.4!	! .!	! 100.0!	
!40-S. PAOLO	! 25.4!	! 16.9!	! 36.8!	! 2.4!	! 1.2!	! 9.3!	! 2.8!	! 5.1!	! .!	! 100.0!	
!41-S. PIETRO	! 44.6!	! 14.8!	! 20.5!	! 1.1!	! 0.6!	! 8.4!	! 2.3!	! 7.4!	! 0.3!	! 100.0!	
!42-S. PIO X	! 37.1!	! 19.4!	! 24.1!	! 1.7!	! 0.9!	! 8.9!	! 2.7!	! 5.2!	! 0.0!	! 100.0!	
!43-S. RITA	! 22.0!	! 24.6!	! 34.9!	! 3.3!	! 1.8!	! 7.1!	! 2.6!	! 3.6!	! .!	! 100.0!	
!44-S. TERESA	! 21.2!	! 20.0!	! 38.3!	! 3.4!	! 1.9!	! 8.0!	! 2.9!	! 4.3!	! 0.0!	! 100.0!	
!45-SALICETA S. GIULIANO	! 22.4!	! 22.1!	! 32.4!	! 4.9!	! 1.9!	! 7.6!	! 3.8!	! 4.5!	! 0.3!	! 100.0!	
!46-SALICETO PANARO	! 18.0!	! 20.9!	! 39.3!	! 4.8!	! 1.8!	! 7.7!	! 3.9!	! 3.5!	! 0.1!	! 100.0!	
!47-SPIRITO SANTO	! 27.1!	! 23.8!	! 30.3!	! 2.6!	! 1.6!	! 7.0!	! 3.5!	! 4.3!	! 0.0!	! 100.0!	
!48-SS. CROCEFISSO	! 23.9!	! 18.4!	! 35.3!	! 4.0!	! 1.6!	! 8.2!	! 3.0!	! 5.7!	! 0.1!	! 100.0!	
!49-TEMPIO	! 38.8!	! 16.4!	! 21.4!	! 2.5!	! 1.0!	! 9.3!	! 3.0!	! 7.4!	! 0.2!	! 100.0!	
!50-VILLANOVA	! 17.7!	! 23.7!	! 36.8!	! 7.3!	! 1.5!	! 5.0!	! 3.8!	! 4.3!	! .!	! 100.0!	
!TOTALE	! 29.0!	! 19.5!	! 30.4!	! 3.2!	! 1.4!	! 7.9!	! 3.0!	! 5.5!	! 0.1!	! 100.0!	

A1=Capofamiglia
 B1=Capofamiglia e coniuge
 B2=Capofamiglia , coniuge e figli
 B3=Capofamiglia , coniuge , figli ed altri parenti
 B4=Capofamiglia , coniuge , ed altri parenti
 C1=Capofamiglia e figli
 C2=Capofamiglia , figli ed altri parenti
 C3=CAPOFAMIGLIA , ED ALTRI PARENTI
 C9=IN CONVIVENZA

74

TAV.A47 - POPOLAZIONE MODENESE PER PARROCCHIE AL 31/12/1999
 - Suddivisione dei residenti per luogo di nascita -

! NOME DELLA PARROCCHIA	! LUOGO DI NASCITA									! TOTALE !
	! MODENA !	! MODENA !	! REGIONE !	! ITALIA !	! ITALIA !	! ITALIA !	! UNIONE !	! EXTRA !	! COMUN. !	
!01-MADONNA ADDOLORATA	46.5!	20.8!	7.7!	4.7!	3.0!	12.0!	0.8!	4.5!	100.0!	
!02-ALBARETO	46.1!	23.2!	7.6!	4.1!	1.8!	12.5!	0.3!	4.4!	100.0!	
!03-BAGGIOVARA	47.3!	24.9!	8.2!	3.3!	2.4!	9.1!	0.7!	4.1!	100.0!	
!04-CITTANOVA	47.2!	23.4!	11.0!	4.5!	1.7!	7.6!	0.7!	3.9!	100.0!	
!05-COGNENTO	51.8!	24.6!	8.1!	4.6!	1.5!	6.3!	0.5!	2.6!	100.0!	
!06-COLLEGARA	50.6!	26.8!	6.9!	3.5!	1.1!	8.0!	0.5!	2.7!	100.0!	
!07-COLLEGAROLA	50.5!	24.9!	7.7!	2.8!	1.8!	8.7!	0.2!	3.5!	100.0!	
!08-DUOMO	36.2!	15.1!	6.8!	5.9!	4.0!	18.4!	2.8!	10.8!	100.0!	
!09-FRETO	48.0!	26.6!	6.7!	3.7!	2.1!	9.0!	0.4!	3.5!	100.0!	
!10-GANACETO	40.1!	31.4!	5.5!	4.1!	1.0!	12.4!	1.1!	4.5!	100.0!	
!11-LESIGNANA	45.7!	29.1!	8.9!	4.5!	1.8!	6.5!	0.7!	2.9!	100.0!	
!12-IMMACOLATA	48.7!	21.5!	8.1!	4.6!	3.1!	10.0!	0.9!	3.0!	100.0!	
!13-MADONNA PELLEGRINA	46.5!	21.5!	7.1!	4.9!	2.7!	11.8!	0.6!	5.0!	100.0!	
!14-MADONNINA	45.6!	22.0!	7.7!	4.4!	2.6!	13.5!	0.7!	3.4!	100.0!	
!15-MARZAGLIA	42.8!	16.5!	16.7!	2.9!	2.7!	10.7!	0.3!	7.3!	100.0!	
!16-POLICLINICO	.!	100.0!	.!	.!	.!	.!	.!	.!	100.0!	
!17-PORTILE	54.4!	27.2!	5.5!	2.0!	1.6!	5.6!	0.6!	3.0!	100.0!	
!18-S.AGNESE	46.3!	18.8!	7.4!	6.1!	3.6!	12.1!	0.8!	5.0!	100.0!	
!19-S.AGOSTINO	41.2!	15.5!	6.8!	4.8!	3.6!	14.7!	1.5!	11.8!	100.0!	
!20-S.ANNA (TORRAZZI)	47.4!	26.4!	6.3!	2.5!	1.0!	11.7!	0.6!	4.1!	100.0!	
!21-S.ANTONIO (CITTADELLA)	40.6!	20.4!	6.2!	5.0!	2.3!	16.5!	0.6!	8.3!	100.0!	
!22-S.BARNABA	42.2!	15.4!	7.1!	4.7!	3.6!	15.8!	1.0!	10.2!	100.0!	
!23-S.BENEDETTO	46.9!	22.8!	6.4!	3.5!	2.1!	13.1!	0.7!	4.4!	100.0!	
!24-S.BIAGIO	41.7!	17.2!	6.4!	6.2!	3.5!	13.0!	1.4!	10.5!	100.0!	
!25-SACRO CUORE	46.6!	23.5!	5.4!	3.4!	1.8!	14.7!	1.0!	3.6!	100.0!	
!26-S.DAMASO	50.9!	23.1!	8.1!	5.1!	1.2!	7.1!	0.4!	4.0!	100.0!	
!27-S.DOMENICO	34.4!	16.8!	6.9!	6.1!	3.0!	16.8!	1.4!	14.6!	100.0!	
!28-S.DONNINO	44.9!	25.9!	7.4!	4.1!	3.0!	7.9!	0.3!	6.6!	100.0!	
!29-SACRA FAMIGLIA	49.1!	25.7!	5.4!	4.0!	2.3!	10.1!	0.7!	2.6!	100.0!	
!30-S.FAUSTINO	44.6!	21.9!	7.4!	4.5!	2.4!	12.3!	0.8!	6.1!	100.0!	
!31-S.FRANCESCO	42.5!	17.6!	6.8!	6.2!	2.7!	14.4!	1.5!	8.4!	100.0!	
!32-S.GIOVANNI BOSCO	48.5!	22.3!	7.3!	5.5!	2.5!	9.7!	0.9!	3.4!	100.0!	
!33-S.GIOVANNI EVANGELISTA	36.6!	18.3!	6.0!	4.6!	2.9!	22.3!	1.2!	8.2!	100.0!	
!34-S.GIUSEPPE ARTIGIANO	47.8!	24.9!	7.6!	4.0!	2.5!	9.8!	0.8!	2.6!	100.0!	
!35-S.LAZZARO	40.7!	16.3!	6.5!	4.1!	2.7!	21.6!	0.8!	7.2!	100.0!	
!36-S.MARIA DI MUGNANO	44.0!	26.5!	4.4!	2.4!	1.5!	6.3!	1.5!	13.3!	100.0!	
!37-S.MARTINO DI MUGNANO	42.5!	23.0!	9.1!	4.8!	5.2!	6.3!	0.4!	8.7!	100.0!	
!38-S.MATTEO	41.7!	29.6!	2.4!	7.8!	3.4!	10.2!	1.0!	3.9!	100.0!	
!39-S.PANCRAZIO	49.5!	25.1!	6.9!	3.0!	2.5!	7.1!	0.7!	5.1!	100.0!	
!40-S.PAOLO	44.5!	19.7!	8.8!	5.9!	3.8!	11.8!	0.9!	4.7!	100.0!	
!41-S.PIETRO	39.7!	17.6!	7.8!	7.0!	4.4!	13.1!	1.2!	9.2!	100.0!	
!42-S.PIO X	43.6!	18.9!	7.4!	6.0!	2.9!	15.8!	0.7!	4.6!	100.0!	
!43-S.RITA	50.4!	27.0!	7.3!	3.3!	2.3!	7.1!	0.8!	1.9!	100.0!	
!44-S.TERESA	47.0!	23.9!	6.4!	3.8!	2.4!	13.0!	0.4!	3.1!	100.0!	
!45-SALICETA S.GIULIANO	48.1!	27.1!	6.4!	4.8!	2.0!	8.2!	0.8!	2.5!	100.0!	
!46-SALICETO PANARO	47.0!	22.4!	6.7!	4.2!	2.6!	13.9!	0.7!	2.4!	100.0!	
!47-SPIRITO SANTO	47.4!	25.3!	6.7!	3.9!	2.4!	11.1!	0.6!	2.8!	100.0!	
!48-SS. CROCEFISSO	43.9!	20.3!	5.9!	3.5!	2.5!	17.8!	0.6!	5.5!	100.0!	
!49-TEMPPIO	39.3!	15.4!	6.3!	5.8!	3.5!	20.0!	0.8!	8.8!	100.0!	
!50-VILLANOVA	48.4!	25.4!	7.1!	4.1!	2.3!	9.5!	0.3!	2.8!	100.0!	
!TOTALE	45.3!	21.7!	7.0!	4.6!	2.6!	13.0!	0.8!	5.0!	100.0!	

75

TAV.A48 - POPOLAZIONE MODENESE PER PARROCCHIE AL 31/12/1999
 - Movimento della popolazione -

DATI PER 1000 RESIDENTI

!NOME DELLA PARROCCHIA			!EMIGRATI DA :		!IMMIGRATI DA :		!MOVIMENTI ! !NELLA ! !PARROCCHIA!
	!NATI	!MORTI	!altri ! !comuni	!altre ! !parrocchie! !del comune!	!altri ! !comuni	!altre ! !parrocchie! !del comune!	
!01-MADONNA ADDOLORATA	9.9!	19.7!	22.3!	39.1!	27.0!	47.1!	13.0!
!02-ALBARETO	7.9!	7.6!	24.5!	31.7!	18.5!	36.0!	12.2!
!03-BAGGIOVARA	9.4!	7.9!	41.5!	25.7!	41.5!	46.0!	23.4!
!04-CITTANOVA	11.7!	8.3!	36.4!	26.1!	26.8!	24.7!	28.2!
!05-COGNENTO	5.1!	11.0!	20.5!	24.8!	16.5!	20.9!	11.8!
!06-COLLEGARA	12.4!	9.8!	14.5!	34.1!	16.0!	55.8!	11.9!
!07-COLLEGAROLA	10.3!	10.3!	32.0!	34.0!	30.9!	40.2!	10.3!
!08-DUOMO	7.3!	14.1!	53.6!	86.8!	73.6!	75.1!	18.0!
!09-FRETO	6.7!	9.5!	24.7!	37.5!	27.1!	31.8!	10.0!
!10-GANACETO	11.5!	12.8!	42.2!	30.7!	56.2!	21.7!	15.3!
!11-LESIGNANA	12.1!	8.4!	28.0!	14.9!	14.9!	19.6!	7.5!
!12-IMMACOLATA	5.4!	7.2!	17.7!	27.0!	22.2!	65.2!	14.0!
!13-MADONNA PELLEGRINA	10.3!	13.9!	30.2!	51.1!	29.4!	45.8!	15.9!
!14-MADONNINA	11.2!	9.2!	24.5!	32.5!	21.7!	42.4!	18.5!
!15-MARZAGLIA	4.7!	10.2!	31.4!	25.1!	42.4!	22.0!	36.9!
!16-POLICLINICO	!	!	!	!	!	!	!
!17-PORTILE	13.7!	7.7!	18.9!	16.3!	8.6!	47.2!	17.1!
!18-S.AGNESE	10.2!	14.0!	31.6!	48.0!	40.2!	46.2!	13.4!
!19-S.AGOSTINO	13.6!	16.8!	40.1!	91.0!	65.4!	63.4!	12.4!
!20-S.ANNA (TORRAZZI)	7.6!	8.3!	30.4!	27.0!	22.1!	24.2!	18.0!
!21-S.ANTONIO (CITTADELLA)	7.2!	15.5!	36.2!	64.1!	55.6!	74.7!	19.1!
!22-S.BARNABA	10.4!	16.6!	36.5!	74.0!	49.3!	63.5!	13.8!
!23-S.BENEDETTO	9.8!	7.4!	27.3!	30.7!	31.4!	40.7!	8.1!
!24-S.BIAGIO	13.7!	8.3!	35.2!	60.5!	62.0!	65.4!	29.8!
!25-SACRO CUORE	6.6!	8.6!	28.3!	27.8!	23.6!	41.8!	16.5!
!26-S.DAMASO	7.8!	5.4!	19.9!	59.6!	34.9!	27.7!	33.1!
!27-S.DOMENICO	10.8!	11.2!	49.9!	93.2!	76.9!	52.0!	13.7!
!28-S.DONNINO	9.0!	10.3!	32.2!	33.5!	29.6!	30.9!	28.3!
!29-SACRA FAMIGLIA	7.9!	12.2!	18.5!	31.4!	18.4!	33.8!	11.5!
!30-S.FAUSTINO	8.2!	11.9!	27.5!	53.5!	38.7!	41.0!	17.7!
!31-S.FRANCESCO	11.9!	10.7!	29.9!	71.7!	48.7!	53.7!	9.6!
!32-S.GIOVANNI BOSCO	8.2!	12.3!	23.9!	34.8!	27.2!	25.9!	10.1!
!33-S.GIOVANNI EVANGELISTA	8.4!	10.0!	36.9!	54.5!	47.2!	42.0!	17.5!
!34-S.GIUSEPPE ARTIGIANO	11.2!	9.6!	20.4!	30.0!	18.0!	38.6!	12.4!
!35-S.LAZZARO	10.5!	8.1!	34.7!	47.6!	45.6!	46.2!	13.7!
!36-S.MARIA DI MUGNANO	8.7!	4.4!	59.0!	50.3!	45.9!	35.0!	39.3!
!37-S.MARTINO DI MUGNANO	16.4!	20.5!	40.9!	49.1!	61.4!	98.2!	0.0!
!38-S.MATTEO	4.7!	18.8!	47.0!	61.0!	23.5!	32.9!	0.0!
!39-S.PANCRAZIO	14.0!	11.6!	30.3!	25.6!	34.9!	41.9!	62.9!
!40-S.PAOLO	12.6!	8.4!	24.8!	36.6!	29.3!	39.4!	14.2!
!41-S.PIETRO	8.9!	12.6!	40.2!	67.8!	56.5!	52.0!	13.0!
!42-S.PIO X	8.2!	14.0!	26.5!	51.8!	36.6!	37.0!	18.5!
!43-S.RITA	6.2!	8.3!	16.8!	30.5!	14.2!	27.6!	8.3!
!44-S.TERESA	6.7!	9.0!	16.5!	28.3!	13.5!	22.3!	10.1!
!45-SALICETA S.GIULIANO	4.7!	9.3!	19.6!	21.6!	31.2!	33.6!	7.0!
!46-SALICETO PANARO	8.1!	7.0!	26.6!	27.0!	16.1!	28.6!	15.3!
!47-SPIRITO SANTO	7.2!	9.8!	20.0!	29.1!	25.9!	46.2!	12.7!
!48-SS. CROCEFISSO	7.7!	7.1!	25.8!	37.9!	31.0!	37.0!	12.7!
!49-TEMPIO	9.3!	14.9!	45.6!	62.4!	68.7!	50.4!	13.1!
!50-VILLANOVA	7.3!	4.6!	19.2!	16.5!	19.2!	13.7!	5.5!
!99-COMUNE IN COMPLESSO	8.8!	10.6!	27.5!	41.7!	32.5!	41.2!	14.7!



PREZZI



Annuario Statistico **1999**

I PREZZI AL CONSUMO

Le rilevazioni dei prezzi al consumo sono sistematiche raccolte di prezzi pagati dalle famiglie per disporre di beni e servizi di cui necessitano per soddisfare i loro bisogni.

L'esecuzione delle rilevazioni è prevista dalla legislazione ed è disciplinata da norme emanate dall'Istituto Nazionale di Statistica, che affida agli Uffici di statistica dei Comuni capoluogo di provincia la raccolta e l'elaborazione dei dati ed ogni altra operazione necessaria.

Le rilevazioni, pertanto, si configurano come atto dovuto per le Amministrazioni comunali interessate.

Con le rilevazioni dei prezzi al consumo si perseguono due obiettivi: conoscere il livello dei prezzi e misurare le loro variazioni nel tempo. Questi obiettivi vengono raggiunti attraverso il calcolo di appropriati indicatori statistici.

Gli indicatori che consentono di conoscere il livello dei prezzi sono **le medie delle quotazioni di prezzo rilevate** ottenuti attraverso la media geometrica delle diverse quotazioni riferite ad un medesimo bene o servizio rilevate presso più punti di osservazione della stessa città scelti tra i più rappresentativi per ubicazione e clientela.

Gli indicatori impiegati per misurare le variazioni dei prezzi nel tempo sono i menzionati **numeri indici**.

Dal mese di Gennaio 1999 l'Istituto Centrale di Statistica ha introdotto alcune importanti innovazioni nella produzione degli indici dei prezzi al consumo.

Il sistema degli indici dei prezzi al consumo è fondato su un indice principale, rappresentato dall'indice nazionale dei prezzi al consumo per l'intera collettività (NIC), e su alcuni indici speciali, due dei quali previsti da specifiche norme: l'indice armonizzato dei prezzi al consumo per i paesi dell'Unione europea (IPCA) e l'indice dei prezzi al consumo per le famiglie di operai ed impiegati (FOI).

Il calcolo di tali indici viene utilizzato anche per:

- fissare, in base al primo indice, il tetto della così detta inflazione programmata che condiziona i flussi di spesa dello Stato.
- conoscere, in base all'indice dei prezzi per famiglie operai e impiegati l'andamento dell'inflazione, ad aggiornare i canoni delle abitazioni in affitto, determinare i tassi d'interesse sui titoli del debito pubblico e per calcolare i coefficienti ufficiali di rivalutazione del valore della lira.

La rilevazione dei prezzi al consumo viene effettuata considerando un certo numero di beni e servizi (il così detto "**paniere**"), opportunamente selezionato al fine di essere il più rappresentativo possibile.

Con l'anno 1999 è stato fatto un **cambio base** prendendo come anno base di riferimento il 1995. In questa occasione è stato rivisto tutto il paniere dei beni e servizi, il piano di rilevazione degli esercizi presi a campione, il peso attribuito ad ogni bene rilevato e l'indice è stato suddiviso in 12 capitoli e non più in 10.

DA 10 A 12 CAPITOLI

Classificazione dei capitoli di spesa per gli indici nazionali dei prezzi al consumo

anno 1998	anno 1999
1) Alimentari	1) Prodotti alimentari e bevande non alcol.
	2) Bevande alcoliche e tabacchi
2) Abbigliamento e calzature	3) Abbigliamento e calzature
3) Abitazione, acqua, energia, combustibili	4) Abitazione, acqua, energia, combustibili
4) Mobili, articoli e servizi per la casa	5) Mobili, articoli e servizi per la casa
5) Servizi sanitari e spese per la salute	6) Servizi sanitari e spese per la salute
6) Trasporti	7) Trasporti
	8) Comunicazioni
7) Ricreazione, spettacoli e cultura	9) Ricreazione, spettacoli e cultura
8) Istruzione	10) Istruzione
9) Alberghi, caffè e ristoranti	11) Alberghi, ristoranti, pubblici esercizi
10) Altri beni e servizi	12) Altri beni e servizi

NUOVO SISTEMA DEGLI INDICI DEI PREZZI AL CONSUMO

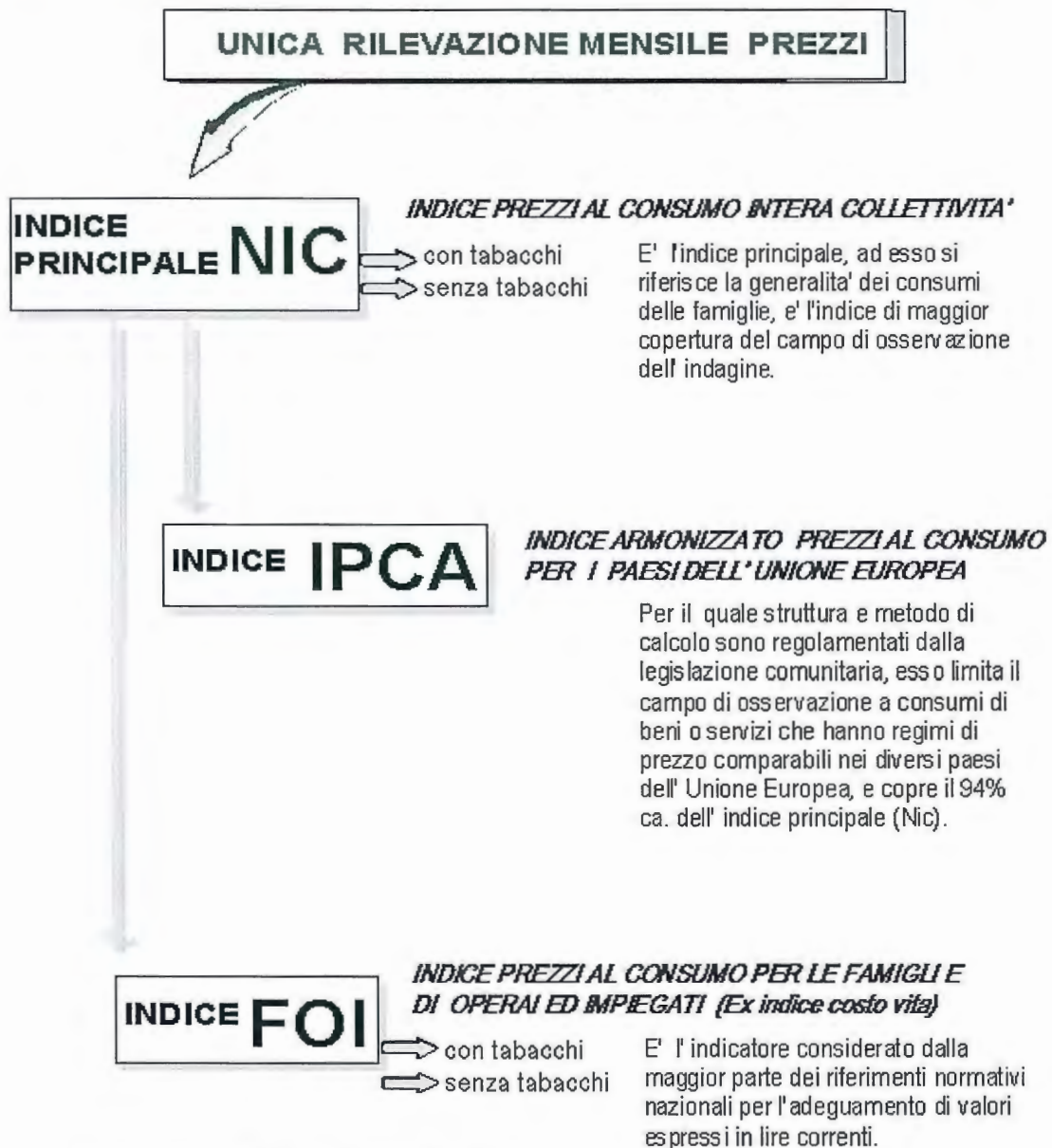
NIC - Indice dei prezzi al consumo per l'intera collettività nazionale

NIS - Indice dei prezzi al consumo per l'intera collettività nazionale senza tabacchi

FOI - Indice dei prezzi al consumo per le famiglie di operai e impiegati

FOS - Indice dei prezzi al consumo per le famiglie di operai e impiegati senza tabacchi
Questo è l'indice da utilizzare per eventuali adeguamenti di canoni di locazione, assegni di mantenimento o altri eventuali aggiornamenti di prezzi (Legge n. 81 del 1992).

NUOVA STRUTTURA GESTIONE PREZZI AL CONSUMO



Per gli indici **FOI** e **NIC** la legge n. 81/1992 impone di produrne una versione che esclude dal calcolo i prezzi dei beni che rientrano nel capitolo del tabacco.

I due indicatori si differenziano tra loro per la diversa ponderazione dei prodotti.

Adottano lo stesso campione di prodotti (paniere) classificato ed articolato in 12 capitoli di spesa, secondo le norme della classificazione comunitaria COICOP'95.

TAV. B1 - RIEPILOGO DEI NUMERI INDICI DEI PREZZI AL CONSUMO
 MODENA - ITALIA ANNO 1999
 BASE 1995 =100

MESE	MODENA				ITALIA			
	NIC	NIS	FOI	FOS	NIC	NIS	FOI	FOS
Gennaio	100.1	100.1	110.0	109.9	108.9	108.8	108.4	108.2
Febbraio	100.3	100.3	110.3	110.2	109.1	109.0	108.6	108.4
Marzo	100.5	100.5	110.6	110.5	109.3	109.2	108.8	108.6
Aprile	100.8	100.8	110.8	110.8	109.6	109.5	109.1	109.0
Maggio	101.2	101.2	111.2	111.1	109.8	109.8	109.4	109.2
Giugno	101.0	101.0	111.0	110.9	109.8	109.8	109.3	109.2
Luglio	101.2	101.2	111.3	111.1	110.1	110.0	109.6	109.4
Agosto	101.2	101.1	111.2	111.1	110.2	110.1	109.7	109.4
Settembre	101.4	101.4	111.4	111.3	110.4	110.3	109.9	109.7
Ottobre	101.8	101.8	111.9	111.8	110.8	110.7	110.1	109.9
Novembre	102.2	102.2	112.3	112.2	111.0	110.9	110.5	110.3
Dicembre	102.2	102.2	112.3	112.2	111.1	111.0	110.6	110.4
I. medio	101.2	101.2	111.2	111.1	110.0	109.9	109.5	109.3

LE TAVOLE SUCCESSIVE NON SONO RIFERITE ALL'INDICE NIC MA ALL'INDICE FOI O ALL'INDICE FOS IN QUANTO L'ANNO 1999 E' STATO UN ANNO DI TRANSIZIONE E I DATI RELATIVI ALL'INDICE NIC NON SONO DISPONIBILI.

TAV. B2 - VARIAZIONI PERCENTUALI DELL'INDICE DEI PREZZI AL CONSUMO PER LE FAMIGLIE DI OPERAI ED IMPIEGATI (FOS). MODENA, ITALIA E ALTRE CITTA'

ANNI	MODENA	ITALIA	BOLOGNA	TORINO	MILANO	UDINE
1987	4.5	4.6	4.7	4.9	4.6	-
1988	4.7	5.0	5.5	5.6	5.1	-
1989	6.6	6.6	7.5	7.1	7.2	-
1990	6.6	6.1	6.2	6.3	6.6	-
1991	6.4	6.4	6.8	6.5	6.6	-
1992	6.3	5.4	5.6	4.9	5.7	-
1993	3.5	4.2	4.1	4.6	3.9	4.6
1994	3.8	3.9	3.6	3.9	3.7	4.5
1995	5.3	5.4	5.2	5.0	5.3	5.5
1996	5.0	3.9	4.1	3.5	4.4	4.8
1997	1.9	1.7	1.8	1.9	1.9	1.2
1998	2.1	1.8	2.2	1.9	1.9	1.8
1999	1.6	1.6	1.8	1.7	1.8	1.3

MESI	MODENA						ITALIA					
	INDICE GENERALE		VARIAZIONI % SU				INDICE GENERALE		VARIAZIONI % SU			
			Mese precedente		Stesso mese anno preced.				Mese Precedente		Stesso mese anno preced.	
	1998	1999	1998	1999	1998	1999	1998	1999	1998	1999	1998	1999
Gen.	108.3	109.9	0.3	0.1	2.2	1.5	106.8	108.2	0.3	0.1	1.6	1.3
Feb.	108.6	110.2	0.3	0.3	2.3	1.5	107.1	108.4	0.3	0.2	1.8	1.2
Mar.	108.7	110.5	0.1	0.3	2.3	1.7	107.1	108.6	-	0.2	1.7	1.4
Apr.	109.2	110.8	0.5	0.3	2.3	1.5	107.3	109.0	0.2	0.4	1.8	1.6
Mag.	109.4	111.1	0.2	0.3	2.3	1.6	107.5	109.2	0.2	0.2	1.7	1.6
Giu.	109.5	110.9	0.1	-0.2	2.3	1.3	107.6	109.2	0.1	-	1.8	1.5
Lug.	109.5	111.1	-	0.2	2.4	1.5	107.6	109.4	-	0.2	1.8	1.7
Ago.	109.5	111.1	-	-	2.4	1.5	107.7	109.4	0.1	-	1.9	1.6
Set.	109.6	111.3	0.1	0.2	2.4	1.6	107.8	109.7	0.1	0.3	1.8	1.8
Ott.	109.8	111.8	0.2	0.4	2.1	1.8	108.0	109.9	0.2	0.2	1.7	1.8
Nov.	109.8	112.2	-	0.4	1.7	2.2	108.1	110.3	0.1	0.4	1.5	2.0
Dic.	109.8	112.2	-	-	1.7	2.2	108.1	110.4	-	0.1	1.5	2.1
MEDIA	109.3	111.1	-	-	2.1	1.6	107.6	109.3	-	-	1.8	1.6

TAV. B4 - INDICE DEI PREZZI AL CONSUMO PER LE FAMIGLIE DI OPERAI ED IMPIEGATI (FOI) PER CAPITOLI DI SPESA VARIAZIONI PERCENTUALI SU STESSO MESE ANNO PRECEDENTE - MODENA/ITALIA - Anno 1999

Capitoli	M E S I												
	GEN.	FEB.	MAR.	APR.	MAG.	GIU.	LUG.	AGO.	SET.	OTT.	NOV.	DIC.	T.med.
ALIMENTAZ.	MO 1.6	1.6	1.9	2.2	2.2	1.0	0.5	0.4	-0.7	0.1	0.4	0.2	1.0
	IT. 1.4	1.4	1.6	1.7	1.4	1.1	0.8	0.5	0.3	0.4	0.6	0.6	0.2
ALCOLICI	MO 4.6	4.5	0.9	0.9	0.9	0.5	2.2	2.0	2.0	2.1	1.9	2.1	2.0
TABACCHI	IT. 4.5	4.5	0.6	0.5	0.4	0.4	2.1	2.1	2.1	2.1	2.2	2.1	1.9
ABBIGLIAM.	MO 2.7	2.3	1.8	2.0	1.7	1.7	1.7	1.5	1.5	1.4	2.2	2.1	1.9
	IT. 2.1	2.1	2.0	2.0	1.8	1.9	1.8	1.9	2.0	2.2	2.1	2.2	2.0
ABITAZIONE	MO -0.6	-0.2	-0.2	-0.3	0.2	0.2	0.6	0.3	1.7	1.9	3.0	3.1	0.8
ENERGIA	IT. 0.5	0.7	0.8	0.7	1.2	1.2	1.8	1.7	2.9	2.7	3.3	3.5	1.8
DOMESTICI	MO 1.9	1.8	1.9	1.7	1.2	1.2	1.3	0.8	1.0	0.9	1.6	1.5	1.4
CASA	IT. 1.2	1.1	1.0	1.0	0.9	0.9	0.9	1.0	1.0	1.0	1.1	1.2	1.0
SANITARI	MO 2.3	2.8	3.8	3.7	3.3	2.9	3.2	3.2	2.9	2.7	2.7	2.7	3.0
SALUTE	IT. 2.0	2.3	2.3	2.1	2.1	1.9	2.3	2.5	2.5	2.6	3.2	3.2	2.4
TRASPORTI	MO 0.8	0.7	0.9	1.6	1.9	1.8	2.2	1.9	2.5	3.4	4.6	5.1	2.3
	IT. 0.4	0.5	0.7	1.5	1.7	1.6	2.4	2.2	2.8	3.6	3.7	4.3	2.1
COMUNICAZIONI	MO 0.5	0.5	-0.6	-0.6	-1.2	-2.0	-2.0	-2.3	-2.4	-2.4	-3.3	-4.0	0.0
	IT. 0.1	0.1	-0.7	-0.7	-1.4	-1.9	-1.9	-2.3	-2.4	-2.4	-3.6	-4.1	-1.8
RICREAZIONE	MO 0.7	0.9	0.9	0.5	1.0	0.9	1.1	1.2	1.4	1.2	0.7	0.4	0.9
CULTURA	IT. 1.1	0.8	1.3	1.5	1.4	1.2	1.2	1.3	0.9	0.2	0.3	0.6	1.0
ISTRUZIONE	MO 0.8	1.3	1.3	1.3	1.3	1.3	1.3	1.3	1.3	0.8	3.5	3.5	1.5
	IT. 1.6	1.6	1.6	1.6	2.3	2.3	2.3	2.3	2.5	1.8	2.2	2.2	2.0
PUBBLICI	MO 1.8	1.6	1.9	0.4	1.1	1.1	1.6	1.7	1.7	2.3	2.1	2.1	1.7
ESERCIZI	IT. 2.0	2.1	2.0	1.7	1.8	1.9	2.5	2.6	2.4	2.7	2.6	2.5	2.2
ALTRI BENI	MO 2.2	2.2	2.3	1.9	2.1	1.7	2.4	2.6	2.8	2.8	3.0	2.8	2.4
SERVIZI	IT. 1.5	1.4	1.3	1.4	1.7	1.7	1.9	1.8	2.3	2.6	2.8	2.7	1.9

TAV. B5 - VARIAZIONI MEDIE ANNUE INDICE PREZZI AL CONSUMO, CONFRONTO
CON TETTO PROGRAMMATO DI INFLAZIONE

! ANNO !	! TETTO PROG. !	! FAM. OP./IMP. !	! FAM. OP./IMP. !	! INT. COLLET. !
! !	! INFLAZIONE !	! MODENA (FOS) !	! ITALIA (FOS) !	! NAZIONALE (NIC) !
! 1985 !	! 7.0 !	! 9.2 !	! 8.6 !	! 9.2 !
! 1986 !	! 6.0 !	! 5.6 !	! 6.1 !	! 5.9 !
! 1987 !	! 4.0 !	! 4.5 !	! 4.6 !	! 4.7 !
! 1988 !	! 4.5 !	! 4.7 !	! 5.0 !	! 5.0 !
! 1989 !	! 4.0 !	! 6.6 !	! 6.6 !	! 6.3 !
! 1990 !	! 4.5 !	! 6.6 !	! 6.1 !	! 6.5 !
! 1991 !	! 5.0 !	! 6.4 !	! 6.4 !	! 6.4 !
! 1992 !	! 4.5 !	! 6.3 !	! 5.4 !	! 5.2 !
! 1993 !	! 4.5 !	! 3.5 !	! 4.2 !	! 4.5 !
! 1994 !	! 3.5 !	! 3.8 !	! 3.9 !	! 4.0 !
! 1995 !	! 5.1 !	! 5.3 !	! 5.4 !	! 5.2 !
! 1996 !	! 3.5 !	! 5.0 !	! 3.9 !	! 4.0 !
! 1997 !	! 2.5 !	! 1.9 !	! 1.7 !	! 2.0 !
! 1998 !	! 1.8 !	! 2.1 !	! 1.8 !	! 1.9 !
! 1999 !	! 1.5 !	! 1.6 !	! 1.6 !	! 1.7 !

TAV. B6 - VARIAZIONI PERCENTUALI ANNUE DELL'INDICE DEI PREZZI ARMONIZZATO SU
BASE COMUNITARIA (IPCA) IN ALCUNI PAESI EUROPEI (*)
BASE 1996=100

! ANNI !	! ITALIA !	! FRANCIA !	! GERMANIA !	! INGHILTERRA !
! 1996 !	! 4.0 !	! 2.0 !	! 1.2 !	! 2.5 !
! 1997 !	! 1.9 !	! 1.3 !	! 1.5 !	! 1.9 !
! 1998 !	! 2.0 !	! 0.7 !	! 0.6 !	! 1.6 !
! 1999 !	! 1.7 !	! 0.6 !	! 0.6 !	! 1.4 !

- Fonte EUROSTAT

(*) L' IPCA (indice dei prezzi al consumo armonizzato per i paesi membri dell' U.E.) e' un nuovo indicatore riferito ad un paniere costituito da 63 gruppi di beni e servizi articolati in 12 capitoli di spesa. Per quest'ultimo indice a livello comunitario e' definita una copertura armonizzata per categorie di prodotti, ma non un paniere unico di voci elementari di beni e servizi, a causa delle naturali diversita' delle specifiche voci nei diversi paesi.

85

----- Capitolo=1 ALIMENTARI, BEVANDE NON ALCOLICHE -----

Prodotto	Unita' misura	Quant. rilev.	Prezzo medio dic. 99	numero quotaz.
PANE IN CROCETTE	Grammi	1.000	5.921	11
ALICI (PREZZO MEDIO MENSILE)	Grammi	1.000	10.050	1
SARDE (PREZZO MEDIO MENSILE)	Grammi	1.000	4.710	1
SGOMBRI (PREZZO MEDIO MENSILE)	Grammi	1.000	9.840	1
CEFALO (PREZZO MEDIO MENSILE)	Grammi	1.000	13.150	1
MERLUZZI-NASELLI (PM. MENSILE)	Grammi	1.000	27.975	1
PASTA DI SEMOLA DI GRANO DURO	Grammi	1.000	2.291	18
PASTA ALL' UOVO	Grammi	500	3.658	12
RANE PESCATRICI (PM. MENSILE)	Grammi	1.000	40.140	1
SOGLIOLE (PREZZO MEDIO MENSILE)	Grammi	1.000	36.400	1
RISO	Grammi	1.000	3.324	18
TRIGLIE (PREZZO MEDIO MENSILE)	Grammi	1.000	17.875	1
CALAMARI (PREZZO MEDIO MENSILE)	Grammi	1.000	26.300	1
POLIFI (PREZZO MEDIO MENSILE)	Grammi	1.000	17.010	1
SEPPIE (PREZZO MEDIO MENSILE)	Grammi	1.000	17.075	1
FARINA DI FRUMENTO	Grammi	1.000	963	18
VONGOLE (PREZZO MEDIO MENSILE)	Grammi	1.000	11.867	1
FARINA DI GRANOTURCO	Grammi	1.000	1.100	13
GRISSINI	Grammi	1.000	6.983	8
CRACKERS	Grammi	300	1.487	8
PANE PER TOAST	Grammi	300	933	8
FETTE BISCOTTATE	Grammi	300	1.655	8
BISCOTTI COMUNI STAMPATI	Grammi	1.000	6.939	18
TROTE COMUNI (PM. MENSILE)	Grammi	1.000	9.233	1
BISCOTTI FROLLINI	Grammi	1.000	6.154	16
MERENDA PRECONFEZIONATA	Grammi	1.000	11.796	16
MERENDA PRECONF. AL CIOCCOLATO	Grammi	1.000	10.482	15
TORTA PRECONFEZIONATA	Grammi	1.000	13.424	11
BISCOTTI PRIMA INFANZIA	Grammi	280	3.906	7
CREMA DI RISO PRIMA INFANZIA	Grammi	170	4.631	4
OMOGENEIZZATI DI CARNE	Grammi	160	4.624	7
CARNE FRESCA DI VITELLO	Grammi	1.000	29.412	12
CARNE BOVINO ADULTO I TAGLIO	Grammi	1.000	24.516	16
CARNE BOVINO ADULTO II TAGLIO	Grammi	1.000	15.608	16
CARNE BOVINO ADULTO TRITATA	Grammi	1.000	13.297	15
FEGATO DI BOVINO ADULTO	Grammi	1.000	12.009	15
CARNE FRESCA SUINA - POLPA	Grammi	1.000	16.209	16
CARNE FRESCA SUINA - BRACIOLA	Grammi	1.000	11.869	16
SALSICCIA DI SUINO	Grammi	1.000	12.635	11
CARNE OVINA O CAPRINA	Grammi	1.000	27.333	3
CONIGLIO FRESCO	Grammi	1.000	12.299	17
POLLO FRESCO	Grammi	1.000	5.591	17
PETTO DI TACCHINO	Grammi	1.000	16.027	14
SALAME	Grammi	1.000	36.443	14
MORTADELLA I QUALITA'	Grammi	1.000	20.489	14
PANCETTA ARROTOLATA	Grammi	1.000	24.139	14
PROSCIUTTO COTTO DI COSCIA	Grammi	1.000	37.979	14
PROSCIUTTO CRUDO	Grammi	1.000	44.714	14
UOVA DI GALLINA	Unita'	1	318	15
CARNE BOVINA IN SCATOLA	Grammi	1.000	16.817	13
TONNO IN OLIO D'OLIVA	Grammi	1.000	15.167	15
FILETTI D'ACCIUGA SOTT'OLIO	Grammi	1.000	42.591	15
PISELLI IN SCATOLA	Grammi	1.000	2.741	15
POMODORI PELATI	Grammi	1.000	1.858	15
PASSATA DI POMODORO	Grammi	1.000	2.266	15
FAGIOLI IN SCATOLA	Grammi	1.000	2.445	12
SALE	Grammi	1.000	600	14
COZZE (PREZZO MEDIO MENSILE)	Grammi	1.000	4.930	1
OLIO EXTRAVERGINE DI OLIVA	Cl.	100	8.278	13
OLIO DI OLIVA	Cl.	100	7.550	15
OLIO DI SEMI DI GIRASOLE	Cl.	100	2.591	14
OLIO DI MAIS	Cl.	100	3.224	16
ACETO	Cl.	100	1.726	14
DADI PER MINESTRA	Grammi	100	1.369	16
PEPE NERO	Grammi	100	5.674	11
MAIONESE IN VASETTO	Ml.	100	705	10
OLIVE VERDI IN SALAMOIA	Grammi	1.000	6.442	11
YOGURT AL FRUTTO	Grammi	125	1.009	11
LATTE INTERO FRESCO	Cl.	100	2.200	11
LATTE A LUNGA CONSERVAZIONE	Cl.	100	1.723	12
BURRO	Grammi	1.000	12.227	15
MARGARINA	Grammi	1.000	4.501	15
PARMIGIANO REGGIANO	Grammi	1.000	29.130	16
GRANA PADANO	Grammi	1.000	22.029	7
PECORINO	Grammi	1.000	21.027	14
ASIAGO MARCHIATO	Grammi	1.000	15.367	9
PROVOLONE TIPICO	Grammi	1.000	20.646	7
GROVIERA SVIZZERA	Grammi	1.000	21.194	9
CACIOCAVALLO	Grammi	1.000	19.060	5
FONTINA	Grammi	1.000	24.640	10
GORGONZOLA CLASSICO	Grammi	1.000	21.923	16

----- Capitolo=1 ALIMENTARI, BEVANDE NON ALCOLICHE -----

Prodotto	Unita' misura	Quant. rilev.	Prezzo medio dic. 99	numero quotaz.
TALEGGIO	Grammi	1.000	23.873	8
STRACCHINO O CRESCENZA	Grammi	1.000	17.812	16
BEL PAESE	Grammi	1.000	20.250	10
MOZZARELLA DI BUFALA	Grammi	1.000	25.489	10
MOZZARELLA DI MUCCA	Grammi	1.000	15.551	9
BRIE	Grammi	1.000	16.606	8
FORMAGGI FUSI IN FETTE	Grammi	1.000	12.603	9
TORTELLINI FRESCHI	Grammi	1.000	15.927	12
WURSTEL DI SUINO	Grammi	1.000	12.541	9
FORMAGGI FUSI IN SCATOLA	Grammi	1.000	15.270	17
ZUCCHERO	Grammi	1.000	1.838	18
CONFETTURA DI FRUTTA	Grammi	1.000	7.041	18
SUCCO DI FRUTTA	Cl.	100	2.380	16
FRUTTA SCIROPATA	Grammi	1.000	3.884	14
OVETTO DI CIOCCOLATA	Unita'	1	1.051	10
CREMA DA SPALMARE AL CACAO	Grammi	1.000	10.974	18
CARAMELLE GOMMOSE	Grammi	1.000	30.349	8
CHEWING GUM	Grammi	1.000	61.307	10
CARAMELLE IN STICK	Grammi	1.000	28.703	7
CIOCCOLATO AL LATTE	Grammi	100	1.627	13
CIOCCOLATINI IN BUSTA	Grammi	1.000	23.857	11
CACAO AMARO	Grammi	100	1.636	19
CAFFE' TOSTATO	Grammi	1.000	19.106	18
CAFFE' DECAFFEINATO	Grammi	150	3.059	13
THE'	Grammi	100	6.595	19
BEVANDA DI ESSENZE (COCA-COLA)	Cl.	100	1.594	13
ARANCIATA IN P.E.T.	Cl.	100	1.181	10
ACQUA MINERALE GASSATA	Cl.	100	493	15
FAGIOLI SECCHI	Grammi	1.000	6.247	11
PRUGNE SECCHHE	Grammi	1.000	12.164	5
NOCI	Grammi	1.000	8.915	11
NOCCIOLE	Grammi	1.000	7.972	5
ORTAGGI (PREZZO PEREQUATO)	Grammi	1.000	4.120	1
FRUTTA (PREZZO PEREQUATO)	Grammi	1.000	3.354	1
BANANE (PREZZO MEDIO MENSILE)	Grammi	1.000	3.423	1
POMPELMI (MEDIA MENSILE)	Grammi	1.000	3.198	1
LIMONI (PREZZO MEDIO MENSILE)	Grammi	1.000	3.700	1
CIPOLLE (MEDIA MENSILE)	Grammi	1.000	3.375	1
AGLIO (MEDIA MENSILE)	Grammi	1.000	8.500	1
SEDANI (MEDIA MENSILE)	Grammi	1.000	4.879	1
POMODORI DA SUGO (MEDIA MENS.)	Grammi	1.000	7.300	1
PATATE (PREZZO MEDIO MENSILE)	Grammi	1.000	1.339	1
BASTONCINI DI PESCE SURGELATI	Grammi	1.000	16.800	13
FILETTI DI PLATESSA SURGELATI	Grammi	1.000	26.080	13
NASELLO SURGELATO	Grammi	1.000	11.235	12
PISELLI SURGELATI	Grammi	1.000	7.389	14
MINISTRONE SURGELATO	Grammi	1.000	5.010	14
SPINACI SURGELATI	Grammi	1.000	5.668	14
VASCHETTA GELATO	Grammi	1.000	11.633	12
TORTA GELATO	Grammi	1.000	17.773	8
PIZZA SURGELATA	Grammi	1.000	13.512	9
BACCALA'	Grammi	1.000	21.575	4

----- Capitolo=2 BEVANDE ALCOLICHE, TABACCHI -----

Prodotto	Unita' misura	Quant. rilev.	Prezzo medio dic. 99	numero quotaz.
VINO COMUNE	Cl.	100	3.373	15
VINO D.O.C.	Cl.	75	5.524	13
BIRRA NAZIONALE	Cl.	100	2.350	13
BRANDY	Cl.	75	18.195	14
GRAPPA IN BOTTIGLIA	Cl.	75	12.179	9
WHISKY	Cl.	75	21.660	14

----- Capitolo=3 ABBIGLIAMENTO, CALZATURE -----

Prodotto	Unita' misura	Quant. rilev.	Prezzo medio dic. 99	numero quotaz.
ABITO INVERNALE UOMO	Unita'	1	900.000	6
CAPPOTTO UOMO	Unita'	1	767.000	5
ABITO ESTIVO UOMO	Unita'	1	838.333	6
JEANS	Unita'	1	122.500	4
GIUBBOTTO UOMO	Unita'	1	166.250	4
CAMICIA COTONE UOMO	Unita'	1	128.400	5
PULLOVER UOMO	Unita'	1	146.833	6
CRAVATTA PER UOMO	Unita'	1	86.500	4

87

----- segue Capitolo=3 ABBIGLIAMENTO, CALZATURE -----

Prodotto	Unita' misura	Quant. rilev.	Prezzo medio dic. 99	numero quotaz.
CAPPOTTO PER DONNA	Unita'	1	569.600	5
GONNA	Unita'	1	132.600	5
TAILLEUR PRIMAVERILE	Unita'	1	521.400	5
GIACCA DONNA	Unita'	1	303.833	6
FELPA DI COTONE	Unita'	1	99.750	4
TUTA GINNASTICA RAGAZZO	Unita'	1	150.400	5
MAGLIA DONNA INTIMA	Unita'	1	25.550	8
SLIP DONNA	Unita'	1	12.000	9
REGGISENO	Unita'	1	28.025	8
COLLANT DONNA	Unita'	1	4.875	8
PIGIAMA UOMO	Unita'	1	60.411	9
SLIP UOMO	Unita'	1	12.200	9
MAGLIA UOMO INTIMA	Unita'	1	22.163	8
CANOTTIERA UOMO	Unita'	1	18.613	8
CALZE UOMO	Unita'	1	10.289	9
GUANTI UOMO	Unita'	1	54.633	3
CINTURA PER UOMO	Unita'	1	61.000	4
SCARPE UOMO	Unita'	1	269.556	9
SCARPE DONNA	Unita'	1	216.444	9
SCARPE GIOVANI	Unita'	1	151.000	3
SPAGNOLETTA	Unita'	1	2.567	3
RISUOLATURA SCARPE UOMO	Unita'	1	43.225	4
SOPRATTACCO SCARPE DONNA	Unita'	1	10.125	4
RIPARAZIONE PANTALONE	Unita'	1	17.333	3
LAVATURA STIRATURA ABITO UOMO	Unita'	1	15.067	3

----- Capitolo=4 ABITAZIONE,ACQUA, ENERGIA -----

Prodotto	Unita' misura	Quant. rilev.	Prezzo medio dic. 99	numero quotaz.
GAS IN BOMBOLE	Grammi	10.000	31.586	3
GAS PER RISCALDAMENTO	Unita'	1	1.973.795	1
GAS (PER COTTURA CIBI)	Unita'	1	218.753	1
GASOLIO	Cl.	10.000	162.600	3
AFFITTI ABITAZIONI	Unita'	1	163.612	1
ACQUA POTABILE	Unita'	1	437.917	1
SPESA PER OPERAIO EDILE	Unita'	1	132.392	1
TARIFFA RIFIUTI SOLIDI (AL MQ.	31	1	3.013	1

----- Capitolo=5 MOBILI ED ALTRI ARTICOLI CASA -----

Prodotto	Unita' misura	Quant. rilev.	Prezzo medio dic. 99	numero quotaz.
LENZUOLO	Unita'	1	38.744	9
TOVAGLIA	Unita'	1	42.289	9
ASCIUGAMANO	Unita'	1	16.367	6
STROFINACCI	Unita'	1	5.829	7
COPERTA DI LANA	Unita'	1	354.000	4
TRAPUNTA IMBOTTITA	Unita'	1	209.500	4
TAVOLO DA CUCINA	Unita'	1	1.111.270	5
PENSILE IN FORMICA	Unita'	1	517.800	5
TAVOLO PER SALA	Unita'	1	2.695.500	4
DIVANO CLASSICO	Unita'	1	3.104.750	4
SEDIA IN LEGNO	Unita'	1	474.100	5
COLONNA PER LIBRERIA	Unita'	1	1.270.000	4
LAMPADA DA TERRA	Unita'	1	539.333	3
ARMADIO GUARDAROBA	Unita'	1	1.162.600	5
RIPARAZIONE MOBILI	Unita'	1	277.500	2
MATERASSO A MOLLE	Unita'	1	437.400	5
SCALDABAGNO	Unita'	1	342.760	3
COLONNA PER BAGNO	Unita'	1	268.463	3
SPECCHIO DA BAGNO	Unita'	1	351.880	2
CUCINA A GAS	Unita'	1	746.800	5
FORNO A MICROONDE	Unita'	1	386.500	6
FRIGOFREEZER	Unita'	1	625.400	5
ASPIRAPOLVERE ELETTRICO	Unita'	1	193.600	5
LAVATRICE	Unita'	1	554.250	4
LAVASTOVIGLIE	Unita'	1	1.191.750	4
FERRO DA STIRO	Unita'	1	81.200	5
ROBOT DA CUCINA	Unita'	1	178.500	6
PIATTO	Unita'	1	7.733	9
TAZZA DA CAFFE'	Unita'	1	9.580	7
BICCHIERE	Unita'	1	2.415	9
PADELLA ANTIADERENTE	Unita'	1	39.478	9
PENTOLA CON COPERCHIO ACCIAIO	Unita'	1	118.739	9
PENTOLA A PRESSIONE	Unita'	1	109.233	6

JP

-----segue Capitolo=5 MOBILI ED ALTRI ARTICOLI CASA -----

Prodotto	Unita' misura	Quant. rilev.	Prezzo medio dic. 99	numero quotaz.
POSATE (SET DI 3 PEZZI)	Pz.conf.	1	12.374	9
CAFFETTIERA	Unita'	1	73.243	7
BACINELLA PLASTICA	Unita'	1	6.083	6
CUCCHIAINI IN ARGENTO	Pz.conf.	1	158.000	3
LAMPADINA	Unita'	1	1.471	7
PRESA CORRENTE	Unita'	1	6.314	7
CAVO ELETTRICO	Cm.	100	800	7
LUCIDO PER SCARPE	Ml.	100	3.135	8
DETERSIVO STOVIGLIE MANO	Ml.	500	948	11
DETERSIVO PER LAVASTOVIGLIE	Grammi	1.000	5.173	10
CERA LIQUIDA PER PAVIMENTI	Grammi	1.000	4.597	11
DETERSIVO LAVATRICE IN POLVERE	Grammi	1.000	3.687	10
AMMORBIDENTE LIQUIDO	Ml.	1.000	1.534	9
DETERSIVO LIQUIDO PER BUCATO	Ml.	1.000	3.665	10
VARECHINA	Cl.	100	932	11
SCOPIA	Unita'	1	11.400	7
ROTOLO DI CARTA PER CUCINA	Unita'	2	2.407	7
PIATTI USA E GETTA	Pz.conf.	50	3.726	8
TOVAGLIOLI DI CARTA	Pz.conf.	100	3.208	8
LAVAGGIO PIUMONE MATRIMONIALE	Unita'	1	25.667	3
PILA ELETTRICA	Unita'	1	1.839	7

----- Capitolo=6 SERVIZI SANITARI -----

Prodotto	Unita' misura	Quant. rilev.	Prezzo medio dic. 99	numero quotaz.
APPARECCHIO PRESSIONE	Unita'	1	152.667	3
APPARECCHIO INALAZIONI	Unita'	1	188.400	5
PROFILATTICO	Pz.conf.	12	15.882	6
LENTI A CONTATTO	Pz.conf.	6	8.667	3
CEROTTI IN CONFEZ. ASSORTITI	Pz.conf.	20	2.810	6
ALCOOL DENATURATO	Ml.	100	281	7
TERMOMETRO	Unita'	1	4.600	3
SIRINGA DI PLASTICA	Unita'	1	264	7
PASTA DECONGESTIONANTE	Grammi	50	4.518	6
BIBERON IN VETRO	Unita'	1	5.950	6
ZOCCOLI ORTOPEDICI	Unita'	1	60.725	4
MEDICO GENERICO - L.P.	Unita'	1	70.000	3
PEDIATRA ATTIVITA' INTRAMUR.	Unita'	1	120.000	1
DENTISTA ESTRAZIONE - L.P.	Unita'	1	90.000	3
DENTISTA ESTRAZIONE INTRAMUR.	Unita'	1	120.000	1
DENTISTA OTTURAZIONE - L.P.	Unita'	1	176.667	3
DENTISTA OTTURAZIONE INTRAMUR.	Unita'	1	150.000	1
OCULISTA - L.P.	Unita'	1	126.667	3
OCULISTA ATTIVITA' INTRAMUR.	Unita'	1	100.000	1
CARDIOLOGO - L.P.	Unita'	1	133.333	3
CARDIOLOGO ATTIVITA' INTRAMUR.	Unita'	1	100.000	1
GINECOLOGO - L.P.	Unita'	1	166.667	3
GINECOLOGO ATTIVITA' INTRAMUR.	Unita'	1	150.000	1
ANALISI URINE COMPLETE	Unita'	1	11.000	3
ANALISI DEL SANGUE	Unita'	1	15.800	3
ECOGRAFIA	Unita'	1	143.333	3
FISIOTERAPIA	20	60	53.000	3

----- Capitolo=7 TRASPORTI -----

Prodotto	Unita' misura	Quant. rilev.	Prezzo medio dic. 99	numero quotaz.
BENZINA VERDE	Cl.	100	1.978	7
BENZINA SUPER	Cl.	100	2.059	7
GASOLIO PER AUTO	Cl.	100	1.624	7
GAS GPL	Cl.	100	968	3
LAVAGGIO AUTO	Unita'	1	19.200	5
BATTERIA PER AUTO	Unita'	1	77.750	4
PNEUMATICO AUTO CIL. FINO 1500	Unita'	1	94.333	3
EQUILIBRATURA GOMME AUTO	Unita'	1	81.467	3
SOST. PATTINI FRENI ANTERIORI	Unita'	1	40.738	5
SOSTIT. CINGHIA ALTERNATORE	Unita'	1	17.004	5
RIPARAZIONE PARAURTI AUTO	Unita'	1	86.050	3
RIPARAZIONE PORTIERA AUTO	Unita'	1	523.480	3
TRASPORTI URBANI - BIGLIETTO	Unita'	1	1.700	1
TRASPORTI URBANI - ABBONAMENTO	Mese	1	58.480	1
TARIFE AUTO PUBBLICHE (TAXI)	Unita'	1	7.500	1
PARCHEGGIO AUTO	Ora	1	1.833	3

----- Capitolo=9 RICREAZIONE, SPETTACOLI, CULTURA -----

Prodotto	Unita' misura	Quant. rilev.	Prezzo medio dic. 99	numero quotaz.
SCARPE SCI	Unita'	1	246.333	3
VETERINARIO PER GATTO	Unita'	1	180.000	3
VIDEOREGISTRATORE	Unita'	1	652.400	5
COMPACT DISC PLAYER	Unita'	1	224.000	2
TV COLOR	Unita'	1	566.200	5
WALKMAN	Unita'	1	86.717	6
AUTORADIO CON FRONTALINO	Unita'	1	314.200	5
COMPACT DISC	Unita'	1	35.400	7
CASSETTA REGISTRATA	Unita'	1	26.075	4
VIDEOCASSETTA	Unita'	1	4.857	7
APPARECCHIO FOTOGRAFICO	Unita'	1	116.250	4
PELLICOLA FOTOGRAFICACOLORI	Unita'	1	8.513	4
SVILUPPO E STAMPA PELLICOLA F.	Unita'	1	25.827	3
CHITARRA	Unita'	1	173.333	3
TASTIERA ELETTRONICA	Unita'	1	506.667	3
GERBERA	Unita'	1	2.125	4
ROSE SONIA	Unita'	1	3.400	4
PIANTA ORNAMENTALE	Unita'	1	100.000	4
GERBERA (SERIE PEREQUATA)	Unita'	1	1.968	1
ROSA SONIA (SERIE PEREQUATA)	Unita'	1	3.304	1
PALLONE	Unita'	1	44.000	4
AUTOMOBILE IN MINIATURA	Unita'	1	3.040	5
SCATOLA DI COSTRUZIONI	Unita'	1	46.694	8
GIOCHI PER NEONATI	Unita'	1	10.943	7
PUZZLE	Unita'	1	22.600	7
BAMBOLA (BARBIE)	Unita'	1	18.720	5
GIOCHI ELETTRONICI	Unita'	1	106.960	5
GIOCO DI SOCIETA' (MONOPOLI)	Unita'	1	37.300	7
CARTE DA GIOCO ITALIANE	Unita'	1	7.750	4
RACCHETTA DA TENNIS	Unita'	1	251.500	2
MASCHERA SUBACQUEA	Unita'	1	49.333	3
ALIMENTI PER CANI	Grammi	1.000	3.523	7
ALIMENTI PER GATTI	Grammi	1.000	2.795	5
COPPIA DI CANARINI GIALLI	Unita'	1	39.500	2
TOILETTE PER CANI	Unita'	1	41.667	3
CINEMA	Unita'	1	12.286	5
PARTITA DI CALCIO	Unita'	1	15.000	1
ABBONAMENTO PARTITA CALCIO	Unita'	1	650.000	1
PARTITA PALLACANESTRO/PALLAVOL	Unita'	1	18.000	1
CORSO DI NUOTO	Unita'	1	288.417	4
GIORNALE QUOTIDIANO	Unita'	1	1.500	1
VOCABOLARIO LINGUA ITALIANA	Unita'	1	115.000	3
CALENDARIO ATLANTE DE AGOSTINI	Unita'	1	19.900	3
PROMESSI SPOSI	Unita'	1	40.433	3
VOCABOLARIO TASCABILE	Unita'	1	10.000	3
CARTA PER FOTOCOPIE	Pz.conf.	500	7.967	6
QUADERNO O QUADERNONE	Unita'	1	2.288	8
MATITA NERA	Unita'	1	864	9
PENNA A SFERA	Unita'	1	951	9
ZAINO SCOLASTICO	Unita'	1	97.780	5
FLOPPY DISK	Pz.conf.	10	7.198	5

----- Capitolo=10 ISTRUZIONE -----

Prodotto	Unita' misura	Quant. rilev.	Prezzo medio dic. 99	numero quotaz.
ISTRUZIONE SECONDARIA	Unita'	1	127.330	4
CORSO DI LINGUE	Unita'	1	1.343.333	3
CORSO DI VIDEOSCRITTURA	Unita'	1	625.000	2

----- Capitolo=11 ALBERGHI, CAFFE', RISTORANTI -----

Prodotto	Unita' misura	Quant. rilev.	Prezzo medio dic. 99	numero quotaz.
CAMERA ALBERGO 4-5 STELLE	Unita'	1	298.000	1
CAMERA ALBERGO 3 STELLE	Unita'	1	170.000	4
CAMERA ALBERGO FINO A 2 STELLE	Unita'	1	115.000	2
PASTO AL RISTORANTE	Unita'	1	35.700	5
PASTO IN PIZZERIA	Unita'	1	9.167	3
CAFFE' ESPRESSO AL BANCO	Unita'	1	1.500	6
CAPPUCCINO AL BAR	Unita'	1	2.167	6
THE' AL BAR	Unita'	1	2.100	6
SPREMUTA D'ARANCIA AL BAR	Unita'	1	3.400	6
APERITIVO AL BAR	Unita'	1	4.783	6
ANALCOLICO AL BAR	Unita'	1	3.200	6
BIRRA AL BAR (NAZIONALE)	Unita'	1	3.217	6

-----segue Capitolo=11 ALBERGHI, CAFFE', RISTORANTI -----

Prodotto	Unita' misura	Quant. rilev.	Prezzo medio dic. 99	numero quotaz.
COCA-COLA AL BAR	Unita'	1	2.917	6
PASTA LIEVITATA AL BAR	Unita'	1	1.400	6
TRAMEZZINO AL BAR	Unita'	1	2.940	5
TOAST AL BAR	Unita'	1	3.117	6
PANINO AL BAR	Unita'	1	3.083	6
CONO GELATO CONFEZIONATO	Unita'	1	2.080	5
COPPETTA GELATO CONFEZIONATA	Unita'	1	2.080	5
GELATO RICOPERTO	Unita'	1	1.400	5
GELATO BISCOTTO	Unita'	1	1.780	5

----- Capitolo=12 ALTRI BENI E SERVIZI -----

Prodotto	Unita' misura	Quant. rilev.	Prezzo medio dic. 99	numero quotaz.
OMBRELLO	Unita'	1	20.617	6
CARTA IGIENICA	Unita'	4	2.923	8
COTONE IDROFILO	Grammi	100	1.886	7
ASSORBENTI IGIENICI	Pz.conf.	16	2.934	8
ASSICURAZIONE AUTO	Unita'	1	1.212.250	4
ASSICURAZIONE MOTO	Unita'	1	403.750	4
RETTA ASILO NIDO	Unita'	1	391.000	1
TAGLIO CAPELLI UOMO	Unita'	1	29.200	5
MESSA IN PIEGA	Unita'	1	31.400	5
PEDICURE	Unita'	1	32.333	3
ASCIUGACAPELLI	Unita'	1	35.686	7
FEDE IN ORO	Unita'	1	126.250	4
SVEGLIA A PILE	Unita'	1	21.980	5
SAPONE DA TOILETTA	Grammi	1.000	10.123	9
BOROTALCO	Grammi	100	2.481	9
BAGNOSCHIUMA	Ml.	250	2.702	8
SCHIUMA DA BARBA	Ml.	300	3.446	9
LAMETTE DA BARBA (USA E GETTA)	Unita'	5	4.198	10
DOPOBARBA	Ml.	100	7.511	7
DENTIFRICIO	Ml.	100	3.810	9
SPAZZOLINO DA DENTI	Unita'	1	4.282	10
ACQUA DI COLONIA	Ml.	100	33.431	3
ACQUA DI TOILETTA	Ml.	100	131.808	8
ROSSETTO PER LABBRA	Unita'	1	26.300	5
SMALTO PER UNGHIE	Ml.	15	17.750	7
LATTE DETERGENTE	Ml.	250	40.167	6
CREMA IDRATANTE VISO	Ml.	50	64.917	6
CREMA PER LE MANI	Ml.	50	3.870	7
LACCA PER CAPELLI	Ml.	200	3.689	9
SHAMPOO	Ml.	250	4.740	8
DEODORANTE PERSONALE	Ml.	100	11.582	7
PETTINE	Unita'	1	7.263	8
COTTON FIOC	Pz.conf.	100	1.797	7
FAZZOLETTI DI CARTA	Pz.conf.	100	2.268	8
ASSORBENTI PER NEONATI	Pz.conf.	20	10.367	7
FOTOCOPIA	Unita'	1	333	3

(**) Nella tavola non sono state inserite le quotazioni cosiddette "Nazionali", cioè i prezzi rilevati e forniti direttamente dall' Istat.

ART=1000 Prodotto=PANE IN CROCETTE ur.=01 q.=1000

TIPO	NRIL	MINIMO	MASSIMO	MEDIA_QT
Supermerc.	3	5.000	6.600	6.027
Minimercato	1	6.000	6.000	6.000
Tradizionali	3	5.900	6.600	6.233
M. Rionale	1	6.200	6.200	6.200
Ipermercati	3	5.000	5.900	5.383

ART=1015 Prodotto=PASTA DI SEMOLA DI GRANO DURO ur.=01 q.=1000

TIPO	NRIL	MINIMO	MASSIMO	MEDIA_QT
Supermerc.	4	1.760	2.180	1.920
Minimercato	1	2.320	2.320	2.320
Tradizionali	8	1.760	3.700	2.633
M. Rionale	1	3.400	3.400	3.400
Ipermercati	3	1.640	2.400	1.893
Hard disc.	1	1.100	1.100	1.100

ART=1016 Prodotto=PASTA ALL' UOVO ur.=01 q.=500

TIPO	NRIL	MINIMO	MASSIMO	MEDIA_QT
Supermerc.	3	3.040	3.780	3.287
Minimercato	1	4.380	4.380	4.380
Tradizionali	4	3.160	5.200	4.485
Ipermercati	3	3.360	3.680	3.513
Hard disc.	1	1.180	1.180	1.180

ART=1020 Prodotto=RISO ur.=01 q.=1000

TIPO	NRIL	MINIMO	MASSIMO	MEDIA_QT
Supermerc.	4	2.850	3.350	3.133
Minimercato	1	2.850	2.850	2.850
Tradizionali	8	2.950	4.600	3.610
M. Rionale	1	4.000	4.000	4.000
Ipermercati	3	2.900	3.950	3.267
Hard disc.	1	1.780	1.780	1.780

ART=1025 Prodotto=FARINA DI FRUMENTO ur.=01 q.=1000

TIPO	NRIL	MINIMO	MASSIMO	MEDIA_QT
Supermerc.	4	610	1.120	870
Minimercato	1	1.120	1.120	1.120
Tradizionali	8	900	1.500	1.059
M. Rionale	1	1.200	1.200	1.200
Ipermercati	3	810	960	860
Hard disc.	1	480	480	480

ART=1030 Prodotto=FARINA DI GRANOTURCO ur.=01 q.=1000

TIPO	NRIL	MINIMO	MASSIMO	MEDIA_QT
Supermerc.	4	990	1.050	1.025
Minimercato	1	1.030	1.030	1.030
Tradizionali	5	1.090	1.500	1.216
Ipermercati	3	900	1.100	1.030

ART=1031 Prodotto=GRISSINI ur.=01 q.=1000

TIPO	NRIL	MINIMO	MASSIMO	MEDIA_QT
Supermerc.	2	7.125	7.225	7.175
Minimercato	1	7.900	7.900	7.900
Tradizionali	2	6.000	8.200	7.100
Ipermercati	3	5.960	6.725	6.470

ART=1032 Prodotto=CRACKERS ur.=01 q.=300

TIPO	NRIL	MINIMO	MASSIMO	MEDIA_QT
Supermerc.	2	1.248	1.764	1.506
Minimercato	1	1.578	1.578	1.578
Tradizionali	2	1.374	1.410	1.392
Ipermercati	3	1.440	1.608	1.508

Tav. B8 - PREZZI MINIMI, MASSIMI E MEDI DEI PRODOTTI ALIMENTARI A DICEMBRE 1999 RELATIVI ALL' INDICE DEI PREZZI INTERA COLLETTIVITA' NAZIONALE (NIC) E SUDDIVISI PER TIPOLOGIA DI ESERCIZIO

ART=1033 Prodotto=PANE PER TOAST ur.=01 q.=300

TIPO	NRIL	MINIMO	MASSIMO	MEDIA_QT
Supermerc.	2	745	800	773
Minimercato	1	1.275	1.275	1.275
Tradizionali	2	1.127	1.335	1.231
Ipermercati	3	727	727	727

ART=1034 Prodotto=FETTE BISCOTTATE ur.=01 q.=300

TIPO	NRIL	MINIMO	MASSIMO	MEDIA_QT
Supermerc.	2	1.579	2.276	1.928
Minimercato	1	1.800	1.800	1.800
Tradizionali	2	1.610	1.678	1.644
Ipermercati	3	1.400	1.491	1.432

ART=1035 Prodotto=BISCOTTI COMUNI STAMPATI ur.=01 q.=1000

TIPO	NRIL	MINIMO	MASSIMO	MEDIA_QT
Supermerc.	4	5.700	7.160	6.320
Minimercato	1	7.160	7.160	7.160
Tradizionali	8	7.160	9.600	8.153
M. Rionale	1	8.800	8.800	8.800
Ipermercati	3	5.600	5.600	5.600
Hard disc.	1	1.650	1.650	1.650

ART=1040 Prodotto=BISCOTTI FROLLINI ur.=01 q.=1000

TIPO	NRIL	MINIMO	MASSIMO	MEDIA_QT
Supermerc.	4	5.200	6.200	5.866
Minimercato	1	6.200	6.200	6.200
Tradizionali	7	6.225	8.286	7.223
Ipermercati	3	4.738	4.950	4.879
Hard disc.	1	3.600	3.600	3.600

ART=1045 Prodotto=MERENDA PRECONFEZIONATA ur.=01 q.=1000

TIPO	NRIL	MINIMO	MASSIMO	MEDIA_QT
Supermerc.	4	8.788	13.917	10.461
Minimercato	1	8.788	8.788	8.788
Tradizionali	7	8.233	18.750	14.634
Ipermercati	3	8.485	12.458	9.809
Hard disc.	1	6.240	6.240	6.240

ART=1050 Prodotto=MERENDA PRECONF. AL CIOCCOLATO ur.=01 q.=1000

TIPO	NRIL	MINIMO	MASSIMO	MEDIA_QT
Supermerc.	4	6.188	13.300	9.302
Minimercato	1	12.879	12.879	12.879
Tradizionali	6	9.160	13.970	12.323
Ipermercati	3	5.800	12.606	9.002
Hard disc.	1	6.200	6.200	6.200

ART=1055 Prodotto=TORTA PRECONFEZIONATA ur.=01 q.=1000

TIPO	NRIL	MINIMO	MASSIMO	MEDIA_QT
Supermerc.	4	9.703	14.800	13.376
Minimercato	1	14.500	14.500	14.500
Tradizionali	2	15.100	15.400	15.250
Ipermercati	3	13.900	16.500	14.767
Hard disc.	1	4.857	4.857	4.857

ART=1065 Prodotto=BISCOTTI PRIMA INFANZIA ur.=01 q.=280

TIPO	NRIL	MINIMO	MASSIMO	MEDIA_QT
Supermerc.	1	4.114	4.114	4.114
Tradizionali	3	4.252	4.485	4.390
Ipermercati	3	3.306	3.376	3.353

ART=1070 Prodotto=CREMA DI RISO PRIMA INFANZIA ur.=01 q.=170

TIPO	NRIL	MINIMO	MASSIMO	MEDIA_QT
Supermerc.	1	3.699	3.699	3.699
Tradizionali	3	4.692	5.066	4.941

ART=1075 Prodotto=OMOGENEIZZATI DI CARNE ur.=01 q.=160

TIPO	NRIL	MINIMO	MASSIMO	MEDIA_QT
Supermerc.	1	5.990	5.990	5.990
Tradizionali	3	3.867	5.800	4.578
Ipermercati	3	3.793	4.550	4.214

ART=1085 Prodotto=CARNE FRESCA DI VITELLO ur.=01 q.=1000

TIPO	NRIL	MINIMO	MASSIMO	MEDIA_QT
Supermerc.	2	28.680	30.280	29.480
Tradizionali	7	28.000	33.980	30.926
M. Rionale	1	28.800	28.800	28.800
Ipermercati	2	20.300	28.400	24.350

ART=1090 Prodotto=CARNE BOVINO ADULTO I TAGLIO ur.=01 q.=1000

TIPO	NRIL	MINIMO	MASSIMO	MEDIA_QT
Supermerc.	4	20.400	25.980	23.713
Minimercato	1	23.950	23.950	23.950
Tradizionali	7	22.000	29.500	26.607
M. Rionale	1	22.800	22.800	22.800
Ipermercati	3	20.900	22.600	21.467

ART=1095 Prodotto=CARNE BOVINO ADULTO II TAGLIO ur.=01 q.=1000

TIPO	NRIL	MINIMO	MASSIMO	MEDIA_QT
Supermerc.	4	13.950	17.680	16.273
Minimercato	1	16.450	16.450	16.450
Tradizionali	7	13.900	19.980	16.340
M. Rionale	1	12.800	12.800	12.800
Ipermercati	3	10.600	15.200	13.667

ART=1100 Prodotto=CARNE BOVINO ADULTO TRITATA ur.=01 q.=1000

TIPO	NRIL	MINIMO	MASSIMO	MEDIA_QT
Supermerc.	4	11.180	12.480	12.030
Minimercato	1	15.480	15.480	15.480
Tradizionali	7	9.800	19.000	15.297
M. Rionale	1	10.000	10.000	10.000
Ipermercati	2	7.800	10.980	9.390

ART=1105 Prodotto=FEGATO DI BOVINO ADULTO ur.=01 q.=1000

TIPO	NRIL	MINIMO	MASSIMO	MEDIA_QT
Supermerc.	4	8.980	10.980	10.335
Minimercato	1	10.950	10.950	10.950
Tradizionali	6	8.950	22.000	14.742
M. Rionale	1	8.800	8.800	8.800
Ipermercati	3	9.950	10.700	10.200

ART=1110 Prodotto=CARNE FRESCA SUINA - POLPA ur.=01 q.=1000

TIPO	NRIL	MINIMO	MASSIMO	MEDIA_QT
Supermerc.	4	14.280	16.980	16.305
Minimercato	1	16.480	16.480	16.480
Tradizionali	7	16.300	18.000	17.096
M. Rionale	1	14.980	14.980	14.980
Ipermercati	3	13.900	15.200	14.333

ART=1115 Prodotto=CARNE FRESCA SUINA - BRACIOLA ur.=01 q.=1000

TIPO	NRIL	MINIMO	MASSIMO	MEDIA_QT
Supermerc.	4	9.980	11.990	11.338
Minimercato	1	11.980	11.980	11.980
Tradizionali	7	10.900	16.500	13.099
M. Rionale	1	10.980	10.980	10.980
Ipermercati	3	9.850	10.100	9.967

ART=1116 Prodotto=SALSICCIA DI SUINO ur.=01 q.=1000

TIPO	NRIL	MINIMO	MASSIMO	MEDIA_QT
Supermerc.	3	10.980	13.280	11.913
Minimercato	1	12.980	12.980	12.980
Tradizionali	3	14.000	14.580	14.360
M. Rionale	1	13.900	13.900	13.900
Ipermercati	3	10.800	11.680	11.093

ART=1120 Prodotto=CARNE OVINA O CAPRINA ur.=01 q.=1000

TIPO	NRIL	MINIMO	MASSIMO	MEDIA_QT
Tradizionali	1	35.000	35.000	35.000
M. Rionale	2	22.000	25.000	23.500

ART=1125 Prodotto=CONIGLIO FRESCO ur.=01 q.=1000

TIPO	NRIL	MINIMO	MASSIMO	MEDIA_QT
Supermerc.	4	8.980	12.380	11.380
Minimercato	1	11.990	11.990	11.990
Tradizionali	7	10.990	13.500	12.541
M. Rionale	2	13.600	13.900	13.750
Ipermercati	3	11.500	12.980	12.093

ART=1130 Prodotto=POLLO FRESCO ur.=01 q.=1000

TIPO	NRIL	MINIMO	MASSIMO	MEDIA_QT
Supermerc.	4	4.980	5.680	5.448
Minimercato	1	5.580	5.580	5.580
Tradizionali	7	4.500	6.500	5.761
M. Rionale	2	5.200	5.200	5.200
Ipermercati	3	4.980	6.980	5.647

ART=1135 Prodotto=PETTO DI TACCHINO ur.=01 q.=1000

TIPO	NRIL	MINIMO	MASSIMO	MEDIA_QT
Supermerc.	4	14.980	16.980	15.830
Tradizionali	6	14.900	19.500	16.630
M. Rionale	2	14.900	15.000	14.950
Ipermercati	2	15.100	16.280	15.690

ART=1140 Prodotto=SALAME ur.=01 q.=1000

TIPO	NRIL	MINIMO	MASSIMO	MEDIA_QT
Supermerc.	4	31.900	39.800	35.075
Minimercato	1	33.900	33.900	33.900
Tradizionali	6	33.000	55.000	41.233
Ipermercati	3	25.900	31.900	29.533

ART=1145 Prodotto=MORTADELLA I QUALITA' ur.=01 q.=1000

TIPO	NRIL	MINIMO	MASSIMO	MEDIA_QT
Supermerc.	4	16.500	17.900	17.025
Minimercato	1	17.100	17.100	17.100
Tradizionali	6	17.950	34.000	24.908
Ipermercati	3	16.500	17.900	17.400

ART=1150 Prodotto=PANCETTA ARROTOLATA ur.=01 q.=1000

TIPO	NRIL	MINIMO	MASSIMO	MEDIA_QT
Supermerc.	4	20.300	26.900	22.875
Minimercato	1	24.800	24.800	24.800
Tradizionali	6	23.500	39.000	27.917
Ipermercati	3	17.950	18.100	18.050

ART=1155 Prodotto=PROSCIUTTO COTTO DI COSCIA ur.=01 q.=1000

TIPO	NRIL	MINIMO	MASSIMO	MEDIA_QT
Supermerc.	4	32.800	39.900	35.275
Minimercato	1	32.800	32.800	32.800
Tradizionali	6	35.000	52.000	42.150
Ipermercati	3	32.500	39.900	34.967

ART=1160 Prodotto=PROSCIUTTO CRUDO ur.=01 q.=1000

TIPO	NRIL	MINIMO	MASSIMO	MEDIA_QT
Supermerc.	4	39.800	43.900	42.375
Minimercato	1	43.900	43.900	43.900
Tradizionali	6	44.500	59.000	49.317
Ipermercati	3	38.900	38.900	38.900

ART=1161 Prodotto=UOVA DI GALLINA ur.=05 q.=1

TIPO	NRIL	MINIMO	MASSIMO	MEDIA_QT
Supermerc.	4	275	408	335
Minimercato	1	297	297	297
Tradizionali	6	267	375	324
Ipermercati	3	300	380	327
Hard disc.	1	208	208	208

ART=1165 Prodotto=CARNE BOVINA IN SCATOLA ur.=01 q.=1000

TIPO	NRIL	MINIMO	MASSIMO	MEDIA_QT
Supermerc.	4	11.857	16.714	14.271
Minimercato	1	13.071	13.071	13.071
Tradizionali	5	17.119	23.704	20.919
Ipermercati	3	12.857	17.381	14.623

ART=1170 Prodotto=TONNO IN OLIO D'OLIVA ur.=01 q.=1000

TIPO	NRIL	MINIMO	MASSIMO	MEDIA_QT
Supermerc.	4	12.469	18.583	14.779
Minimercato	1	15.938	15.938	15.938
Tradizionali	6	12.813	21.563	17.235
Ipermercati	3	12.917	14.219	13.681
Hard disc.	1	8.000	8.000	8.000

ART=1175 Prodotto=FILETTI D'ACCIUGA SOTT'OLIO ur.=01 q.=1000

TIPO	NRIL	MINIMO	MASSIMO	MEDIA_QT
Supermerc.	4	31.125	66.556	45.670
Minimercato	1	63.000	63.000	63.000
Tradizionali	6	29.487	37.875	35.144
Ipermercati	3	45.556	64.655	53.774
Hard disc.	1	21.000	21.000	21.000

ART=1176 Prodotto=PISELLI IN SCATOLA ur.=01 q.=1000

TIPO	NRIL	MINIMO	MASSIMO	MEDIA_QT
Supermerc.	4	2.300	2.950	2.610
Minimercato	1	2.878	2.878	2.878
Tradizionali	6	2.610	4.390	3.273
Ipermercati	3	1.275	2.833	2.161
Hard disc.	1	1.675	1.675	1.675

ART=1177 Prodotto=POMODORI PELATI ur.=01 q.=1000

TIPO	NRIL	MINIMO	MASSIMO	MEDIA_QT
Supermerc.	4	925	1.825	1.544
Minimercato	1	1.625	1.625	1.625
Tradizionali	6	1.875	3.000	2.292
Ipermercati	3	1.700	1.950	1.783
Hard disc.	1	975	975	975

ART=1178 Prodotto=PASSATA DI POMODORO ur.=01 q.=1000

TIPO	NRIL	MINIMO	MASSIMO	MEDIA_QT
Supermerc.	4	1.700	2.886	2.125
Minimercato	1	1.700	1.700	1.700
Tradizionali	6	1.429	4.853	2.970
Ipermercati	3	1.571	1.786	1.667
Hard disc.	1	971	971	971

ART=1179 Prodotto=FAGIOLI IN SCATOLA ur.=01 q.=1000

TIPO	NRIL	MINIMO	MASSIMO	MEDIA_QT
Supermerc.	3	1.225	2.300	1.942
Minimercato	1	2.300	2.300	2.300
Tradizionali	4	2.375	5.000	3.359
Ipermercati	3	1.200	3.150	2.194
Hard disc.	1	1.200	1.200	1.200

ART=1180 Prodotto=SALE ur.=01 q.=1000

TIPO	NRIL	MINIMO	MASSIMO	MEDIA_QT
Supermerc.	3	260	490	363
Minimercato	1	740	740	740
Tradizionali	7	290	1.000	713
Ipermercati	3	250	680	527

ART=1240 Prodotto=OLIO EXTRAVERGINE DI OLIVA ur.=02 q.=100

TIPO	NRIL	MINIMO	MASSIMO	MEDIA_QT
Supermerc.	4	7.490	9.140	8.010
Minimercato	1	7.950	7.950	7.950
Tradizionali	4	7.950	10.800	9.300
Ipermercati	3	7.950	8.450	8.217
Hard disc.	1	5.780	5.780	5.780

ART=1245 Prodotto=OLIO DI OLIVA ur.=02 q.=100

TIPO	NRIL	MINIMO	MASSIMO	MEDIA_QT
Supermerc.	4	6.250	8.090	7.110
Minimercato	1	6.590	6.590	6.590
Tradizionali	6	6.950	10.300	8.347
Ipermercati	3	7.250	7.700	7.533
Hard disc.	1	5.533	5.533	5.533

ART=1250 Prodotto=OLIO DI SEMI DI GIRASOLE ur.=02 q.=100

TIPO	NRIL	MINIMO	MASSIMO	MEDIA_QT
Supermerc.	4	2.190	3.240	2.480
Minimercato	1	2.190	2.190	2.190
Tradizionali	5	2.450	3.750	2.938
Ipermercati	3	2.200	2.850	2.600
Hard disc.	1	1.680	1.680	1.680

ART=1255 Prodotto=OLIO DI MAIS ur.=02 q.=100

TIPO	NRIL	MINIMO	MASSIMO	MEDIA_QT
Supermerc.	4	2.540	3.640	3.028
Minimercato	1	2.540	2.540	2.540
Tradizionali	7	2.890	4.950	3.817
Ipermercati	3	2.400	3.490	2.780
Hard disc.	1	1.880	1.880	1.880

ART=1256 Prodotto=ACETO ur.=02 q.=100

TIPO	NRIL	MINIMO	MASSIMO	MEDIA_QT
Supermerc.	4	1.220	1.460	1.370
Minimercato	1	1.190	1.190	1.190
Tradizionali	6	1.600	2.900	2.075
Ipermercati	3	1.000	3.000	1.683

ART=1257 Prodotto=DADI PER MINESTRA ur.=01 q.=100

TIPO	NRIL	MINIMO	MASSIMO	MEDIA_QT
Supermerc.	4	955	1.718	1.407
Minimercato	1	1.077	1.077	1.077
Tradizionali	7	1.055	1.909	1.611
Ipermercati	3	955	1.177	1.052
Hard disc.	1	764	764	764

ART=1258 Prodotto=PEPE NERO ur.=01 q.=100

TIPO	NRIL	MINIMO	MASSIMO	MEDIA_QT
Supermerc.	3	3.380	7.357	5.586
Minimercato	1	5.125	5.125	5.125
Tradizionali	4	3.500	8.750	6.282
Ipermercati	3	3.125	7.857	5.134

ART=1259 Prodotto=MAIONESE IN VASETTO ur.=12 q.=100

TIPO	NRIL	MINIMO	MASSIMO	MEDIA_QT
Supermerc.	3	628	980	775
Minimercato	1	716	716	716
Tradizionali	2	732	1.280	1.006
Ipermercati	3	552	560	555
Hard disc.	1	330	330	330

ART=1260 Prodotto=OLIVE VERDI IN SALAMOIA ur.=01 q.=1000

TIPO	NRIL	MINIMO	MASSIMO	MEDIA_QT
Supermerc.	3	5.645	6.419	5.966
Minimercato	1	6.233	6.233	6.233
Tradizionali	3	6.935	9.011	7.842
Ipermercati	3	5.536	8.167	6.447
Hard disc.	1	3.858	3.858	3.858

ART=1263 Prodotto=YOGURT AL FRUTTO ur.=01 q.=125

TIPO	NRIL	MINIMO	MASSIMO	MEDIA_QT
Supermerc.	3	490	770	652
Minimercato	1	1.270	1.270	1.270
Tradizionali	3	1.050	1.400	1.265
M. Rionale	1	1.400	1.400	1.400
Ipermercati	3	690	1.285	892

ART=1264 Prodotto=LATTE INTERO FRESCO ur.=02 q.=100

TIPO	NRIL	MINIMO	MASSIMO	MEDIA_QT
Supermerc.	4	2.200	2.200	2.200
Minimercato	1	2.200	2.200	2.200
Tradizionali	2	2.200	2.200	2.200
M. Rionale	1	2.200	2.200	2.200
Ipermercati	3	2.200	2.200	2.200

ART=1265 Prodotto=LATTE A LUNGA CONSERVAZIONE ur.=02 q.=100

TIPO	NRIL	MINIMO	MASSIMO	MEDIA_QT
Supermerc.	4	1.540	1.790	1.618
Minimercato	1	1.790	1.790	1.790
Tradizionali	2	2.150	2.150	2.150
M. Rionale	1	2.100	2.100	2.100
Ipermercati	3	1.490	2.200	1.727
Hard disc.	1	830	830	830

ART=1270 Prodotto=BURRO ur.=01 q.=1000

TIPO	NRIL	MINIMO	MASSIMO	MEDIA_QT
Supermerc.	4	11.360	15.120	12.400
Minimercato	1	11.920	11.920	11.920
Tradizionali	6	11.560	15.600	13.440
Ipermercati	3	10.760	11.800	11.107
Hard disc.	1	7.920	7.920	7.920

ART=1275 Prodotto=MARGARINA ur.=01 q.=1000

TIPO	NRIL	MINIMO	MASSIMO	MEDIA_QT
Supermerc.	4	3.560	3.960	3.760
Minimercato	1	3.960	3.960	3.960
Tradizionali	6	4.200	8.400	5.860
Ipermercati	3	3.680	3.800	3.720
Hard disc.	1	2.200	2.200	2.200

ART=1280 Prodotto=PARMIGIANO REGGIANO ur.=01 q.=1000

TIPO	NRIL	MINIMO	MASSIMO	MEDIA_QT
Supermerc.	4	28.900	32.800	30.850
Minimercato	1	29.900	29.900	29.900
Tradizionali	7	24.000	42.000	30.086
Ipermercati	3	24.900	27.500	26.433
Hard disc.	1	22.880	22.880	22.880

ART=1285 Prodotto=GRANA PADANO ur.=01 q.=1000

TIPO	NRIL	MINIMO	MASSIMO	MEDIA_QT
Supermerc.	3	22.900	25.500	24.333
Tradizionali	1	24.900	24.900	24.900
Ipermercati	3	18.500	18.900	18.767

ART=1290 Prodotto=PECORINO ur.=01 q.=1000

TIPO	NRIL	MINIMO	MASSIMO	MEDIA_QT
Supermerc.	4	17.800	22.700	20.220
Minimercato	1	21.400	21.400	21.400
Tradizionali	6	14.800	36.000	22.850
Ipermercati	3	17.400	18.800	18.333

ART=1295 Prodotto=ASIAGO MARCHIATO ur.=01 q.=1000

TIPO	NRIL	MINIMO	MASSIMO	MEDIA_QT
Supermerc.	4	14.200	16.100	15.500
Tradizionali	1	18.500	18.500	18.500
M. Rionale	1	15.000	15.000	15.000
Ipermercati	3	13.800	14.500	14.267

ART=1300 Prodotto=PROVOLONE TIPICO ur.=01 q.=1000

TIPO	NRIL	MINIMO	MASSIMO	MEDIA_QT
Supermerc.	2	22.200	23.900	23.050
Tradizionali	1	28.000	28.000	28.000
M. Rionale	1	16.500	16.500	16.500
Ipermercati	3	9.900	22.900	17.975

ART=1305 Prodotto=GROVIERA SVIZZERA ur.=01 q.=1000

TIPO	NRIL	MINIMO	MASSIMO	MEDIA_QT
Supermerc.	3	18.400	25.800	22.567
Minimercato	1	24.950	24.950	24.950
Tradizionali	1	26.000	26.000	26.000
M. Rionale	1	19.500	19.500	19.500
Ipermercati	3	14.500	23.600	17.533

PP

ART=1310 Prodotto=CACIOCAVALLO ur.=01 q.=1000

TIPO	NRIL	MINIMO	MASSIMO	MEDIA_QT
Supermerc.	1	17.800	17.800	17.800
M. Rionale	1	17.500	17.500	17.500
Ipermercati	3	19.700	20.500	20.000

ART=1315 Prodotto=FONTINA ur.=01 q.=1000

TIPO	NRIL	MINIMO	MASSIMO	MEDIA_QT
Supermerc.	4	21.800	24.900	23.500
Tradizionali	2	26.500	37.000	31.750
M. Rionale	1	22.000	22.000	22.000
Ipermercati	3	19.900	23.500	22.300

ART=1320 Prodotto=GORGONZOLA CLASSICO ur.=01 q.=1000

TIPO	NRIL	MINIMO	MASSIMO	MEDIA_QT
Supermerc.	4	19.980	23.800	21.895
Minimercato	1	22.500	22.500	22.500
Tradizionali	7	19.900	29.000	24.186
Ipermercati	3	19.500	21.900	20.300
Hard disc.	1	10.480	10.480	10.480

ART=1325 Prodotto=TALEGGIO ur.=01 q.=1000

TIPO	NRIL	MINIMO	MASSIMO	MEDIA_QT
Supermerc.	2	21.980	22.750	22.365
Tradizionali	2	26.500	38.000	32.250
M. Rionale	1	23.000	23.000	23.000
Ipermercati	3	19.300	19.950	19.583

ART=1330 Prodotto=STRACCHINO O CRESCENZA ur.=01 q.=1000

TIPO	NRIL	MINIMO	MASSIMO	MEDIA_QT
Supermerc.	4	17.200	19.900	18.111
Minimercato	1	17.300	17.300	17.300
Tradizionali	7	18.000	26.000	20.203
Ipermercati	3	14.600	15.125	14.950
Hard disc.	1	8.980	8.980	8.980

ART=1335 Prodotto=BEL PAESE ur.=01 q.=1000

TIPO	NRIL	MINIMO	MASSIMO	MEDIA_QT
Supermerc.	4	18.900	20.500	19.850
Tradizionali	2	21.500	22.000	21.750
M. Rionale	1	22.000	22.000	22.000
Ipermercati	3	18.900	19.800	19.200

ART=1340 Prodotto=MOZZARELLA DI BUFALA ur.=01 q.=1000

TIPO	NRIL	MINIMO	MASSIMO	MEDIA_QT
Supermerc.	4	24.500	28.450	26.213
Tradizionali	2	25.500	34.000	29.750
M. Rionale	1	24.000	24.000	24.000
Ipermercati	3	19.200	23.840	22.180

ART=1345 Prodotto=MOZZARELLA DI MUCCA ur.=01 q.=1000

TIPO	NRIL	MINIMO	MASSIMO	MEDIA_QT
Supermerc.	2	13.520	15.840	14.680
Tradizionali	2	20.000	25.000	22.500
M. Rionale	1	12.000	12.000	12.000
Ipermercati	3	14.720	15.400	14.947
Hard disc.	1	8.760	8.760	8.760

ART=1350 Prodotto=BRIE ur.=01 q.=1000

TIPO	NRIL	MINIMO	MASSIMO	MEDIA_QT
Supermerc.	3	15.900	19.250	17.217
Tradizionali	1	19.500	19.500	19.500
M. Rionale	1	16.000	16.000	16.000
Ipermercati	3	15.200	15.300	15.233

ART=1355 Prodotto=FORMAGGI FUSI IN FETTE ur.=01 q.=1000

TIPO	NRIL	MINIMO	MASSIMO	MEDIA_QT
Supermerc.	3	9.950	13.700	12.450
Tradizionali	1	14.950	14.950	14.950
M. Rionale	1	16.000	16.000	16.000
Ipermercati	3	12.225	12.950	12.708
Hard disc.	1	7.000	7.000	7.000

ART=1356 Prodotto=TORTELLINI FRESCHI ur.=01 q.=1000

TIPO	NRIL	MINIMO	MASSIMO	MEDIA_QT
Supermerc.	3	13.560	21.400	16.213
Minimercato	1	12.720	12.720	12.720
Tradizionali	4	14.320	21.800	18.080
Ipermercati	3	16.480	17.800	16.960
Hard disc.	1	6.560	6.560	6.560

ART=1357 Prodotto=WURSTEL DI SUINO ur.=01 q.=1000

TIPO	NRIL	MINIMO	MASSIMO	MEDIA_QT
Supermerc.	3	11.800	14.500	12.867
Minimercato	1	12.500	12.500	12.500
Tradizionali	2	13.200	14.900	14.050
Ipermercati	3	11.000	11.667	11.222

ART=1360 Prodotto=FORMAGGI FUSI IN SCATOLA ur.=01 q.=1000

TIPO	NRIL	MINIMO	MASSIMO	MEDIA_QT
Supermerc.	4	11.200	17.714	15.273
Minimercato	1	15.750	15.750	15.750
Tradizionali	7	15.900	17.857	16.975
M. Rionale	1	17.500	17.500	17.500
Ipermercati	3	10.743	13.429	12.495
Hard disc.	1	8.929	8.929	8.929

ART=1420 Prodotto=ZUCCHERO ur.=01 q.=1000

TIPO	NRIL	MINIMO	MASSIMO	MEDIA_QT
Supermerc.	4	1.470	1.880	1.608
Minimercato	1	1.540	1.540	1.540
Tradizionali	8	1.740	2.500	2.055
M. Rionale	1	2.500	2.500	2.500
Ipermercati	3	1.480	1.520	1.507
Hard disc.	1	1.650	1.650	1.650

ART=1425 Prodotto=CONFETTURA DI FRUTTA ur.=01 q.=1000

TIPO	NRIL	MINIMO	MASSIMO	MEDIA_QT
Supermerc.	4	5.725	6.225	5.875
Minimercato	1	5.725	5.725	5.725
Tradizionali	8	6.000	9.875	8.249
M. Rionale	1	9.250	9.250	9.250
Ipermercati	3	5.500	6.975	6.008
Hard disc.	1	4.250	4.250	4.250

ART=1431 Prodotto=SUCCO DI FRUTTA ur.=02 q.=100

TIPO	NRIL	MINIMO	MASSIMO	MEDIA_QT
Supermerc.	4	1.990	2.890	2.345
Minimercato	1	1.990	1.990	1.990
Tradizionali	7	1.690	3.500	2.611
Ipermercati	3	2.300	2.580	2.393

ART=1431 Prodotto=SUCCO DI FRUTTA ur.=02 q.=100
(continued)

TIPO	NRIL	MINIMO	MASSIMO	MEDIA_QT
Hard disc.	1	1.250	1.250	1.250

ART=1432 Prodotto=FRUTTA SCIROPATA ur.=01 q.=1000

TIPO	NRIL	MINIMO	MASSIMO	MEDIA_QT
Supermerc.	4	2.976	3.375	3.253
Minimercato	1	3.293	3.293	3.293
Tradizionali	6	3.500	7.464	4.616
Ipermercati	3	2.585	5.114	3.461

ART=1434 Prodotto=OVETTO DI CIOCCOLATA ur.=05 q.=1

TIPO	NRIL	MINIMO	MASSIMO	MEDIA_QT
Supermerc.	3	977	1.100	1.042
Minimercato	1	1.067	1.067	1.067
Tradizionali	3	1.050	1.100	1.083
Ipermercati	3	990	1.040	1.023

ART=1435 Prodotto=CREMA DA SPALMARE AL CACAO ur.=01 q.=1000

TIPO	NRIL	MINIMO	MASSIMO	MEDIA_QT
Supermerc.	4	6.475	12.450	10.469
Minimercato	1	10.700	10.700	10.700
Tradizionali	8	9.375	14.000	13.291
M. Rionale	1	14.000	14.000	14.000
Ipermercati	3	6.575	6.600	6.583
Hard disc.	1	4.875	4.875	4.875

ART=1436 Prodotto=CARAMELLE GOMMOSE ur.=01 q.=1000

TIPO	NRIL	MINIMO	MASSIMO	MEDIA_QT
Supermerc.	4	23.984	35.196	27.737
Tradizionali	3	35.294	38.235	37.255
Ipermercati	1	20.085	20.085	20.085

ART=1437 Prodotto=CHEWING GUM ur.=01 q.=1000

TIPO	NRIL	MINIMO	MASSIMO	MEDIA_QT
Supermerc.	3	53.167	60.167	57.500
Minimercato	1	51.667	51.667	51.667
Tradizionali	3	66.667	93.333	79.524
Ipermercati	3	49.833	50.667	50.111

ART=1438 Prodotto=CARAMELLE IN STICK ur.=01 q.=1000

TIPO	NRIL	MINIMO	MASSIMO	MEDIA_QT
Supermerc.	3	22.883	27.734	25.821
Tradizionali	3	30.233	37.500	32.994
Ipermercati	1	24.474	24.474	24.474

ART=1440 Prodotto=CIOCCOLATO AL LATTE ur.=01 q.=100

TIPO	NRIL	MINIMO	MASSIMO	MEDIA_QT
Supermerc.	4	1.230	1.890	1.500
Minimercato	1	1.260	1.260	1.260
Tradizionali	4	1.300	3.000	2.363
Ipermercati	3	1.060	1.540	1.263
Hard disc.	1	650	650	650

ART=1441 Prodotto=CIOCCOLATINI IN BUSTA ur.=01 q.=1000

TIPO	NRIL	MINIMO	MASSIMO	MEDIA_QT
Supermerc.	2	17.714	19.750	18.732
Minimercato	1	19.750	19.750	19.750
Tradizionali	4	20.250	43.000	34.813

ART=1441 Prodotto=CIOCCOLATINI IN BUSTA ur.=01 q.=1000
(continued)

TIPO	NRIL	MINIMO	MASSIMO	MEDIA_QT
Ipermercati	3	18.600	19.432	18.904
Hard disc.	1	9.250	9.250	9.250

ART=1445 Prodotto=CACAO AMARO ur.=01 q.=100

TIPO	NRIL	MINIMO	MASSIMO	MEDIA_QT
Supermerc.	4	1.187	1.787	1.477
Minimercato	1	1.756	1.756	1.756
Tradizionali	9	1.200	2.267	1.872
M. Rionale	1	2.000	2.000	2.000
Ipermercati	3	1.227	1.320	1.267
Hard disc.	1	780	780	780

ART=1450 Prodotto=CAFFE' TOSTATO ur.=01 q.=1000

TIPO	NRIL	MINIMO	MASSIMO	MEDIA_QT
Supermerc.	4	17.200	21.400	19.330
Minimercato	1	17.400	17.400	17.400
Tradizionali	8	20.880	25.600	22.135
M. Rionale	1	20.000	20.000	20.000
Ipermercati	3	13.550	16.560	14.903
Hard disc.	1	7.400	7.400	7.400

ART=1451 Prodotto=CAFFE' DECAFFEINATO ur.=01 q.=150

TIPO	NRIL	MINIMO	MASSIMO	MEDIA_QT
Supermerc.	3	2.922	3.288	3.068
Minimercato	1	2.994	2.994	2.994
Tradizionali	5	3.120	3.750	3.511
Ipermercati	3	2.556	2.850	2.740
Hard disc.	1	1.794	1.794	1.794

ART=1455 Prodotto=THE' ur.=01 q.=100

TIPO	NRIL	MINIMO	MASSIMO	MEDIA_QT
Supermerc.	4	5.400	7.686	6.423
Minimercato	1	5.632	5.632	5.632
Tradizionali	9	4.559	9.474	7.366
M. Rionale	1	8.684	8.684	8.684
Ipermercati	3	5.114	5.900	5.470
Hard disc.	1	2.600	2.600	2.600

ART=1480 Prodotto=BEVANDA DI ESSENZE (COCA-COLA) ur.=02 q.=100

TIPO	NRIL	MINIMO	MASSIMO	MEDIA_QT
Supermerc.	4	1.353	1.660	1.500
Minimercato	1	1.460	1.460	1.460
Tradizionali	5	1.660	2.133	1.865
Ipermercati	3	1.300	1.333	1.311

ART=1481 Prodotto=ARANCIATA IN P.E.T. ur.=02 q.=100

TIPO	NRIL	MINIMO	MASSIMO	MEDIA_QT
Supermerc.	3	573	1.160	933
Minimercato	1	1.453	1.453	1.453
Tradizionali	3	927	1.800	1.487
Ipermercati	3	993	1.067	1.031

ART=1485 Prodotto=ACQUA MINERALE GASSATA ur.=02 q.=100

TIPO	NRIL	MINIMO	MASSIMO	MEDIA_QT
Supermerc.	4	260	560	427
Minimercato	1	373	373	373
Tradizionali	6	373	900	610
Ipermercati	3	427	527	494
Hard disc.	1	167	167	167

ART=1515 Prodotto=FAGIOLI SECCHI ur.=01 q.=1000

TIPO	NRIL	MINIMO	MASSIMO	MEDIA_QT
Supermerc.	4	3.400	7.960	5.905
Minimercato	1	8.940	8.940	8.940
Tradizionali	2	7.000	8.000	7.500
M. Rionale	1	7.000	7.000	7.000
Ipermercati	3	3.300	7.360	4.720

ART=1520 Prodotto=PRUGNE SECCHIE ur.=01 q.=1000

TIPO	NRIL	MINIMO	MASSIMO	MEDIA_QT
Supermerc.	1	17.520	17.520	17.520
Tradizionali	1	15.000	15.000	15.000
Ipermercati	3	7.700	11.300	9.433

ART=1530 Prodotto=NOCI ur.=01 q.=1000

TIPO	NRIL	MINIMO	MASSIMO	MEDIA_QT
Supermerc.	4	7.780	9.160	8.350
Minimercato	1	9.960	9.960	9.960
Tradizionali	3	9.000	11.200	9.900
Ipermercati	3	7.250	8.960	8.337

ART=1535 Prodotto=NOCCIOLE ur.=01 q.=1000

TIPO	NRIL	MINIMO	MASSIMO	MEDIA_QT
Supermerc.	1	7.760	7.760	7.760
Tradizionali	1	10.000	10.000	10.000
Ipermercati	3	6.900	7.950	7.367

ART=1566 Prodotto=BASTONCINI DI PESCE SURGELATI ur.=01 q.=1000

TIPO	NRIL	MINIMO	MASSIMO	MEDIA_QT
Supermerc.	4	14.967	17.800	16.417
Minimercato	1	16.300	16.300	16.300
Tradizionali	5	14.267	19.833	18.420
Ipermercati	3	14.667	15.000	14.778

ART=1570 Prodotto=FILETTI DI PLATESSA SURGELATI ur.=01 q.=1000

TIPO	NRIL	MINIMO	MASSIMO	MEDIA_QT
Supermerc.	4	22.125	29.833	27.060
Minimercato	1	27.450	27.450	27.450
Tradizionali	4	29.500	30.833	30.017
Ipermercati	3	20.700	22.833	21.994
Hard disc.	1	17.300	17.300	17.300

ART=1575 Prodotto=NASELLO SURGELATO ur.=01 q.=1000

TIPO	NRIL	MINIMO	MASSIMO	MEDIA_QT
Supermerc.	4	10.480	12.600	11.128
Minimercato	1	10.480	10.480	10.480
Tradizionali	3	10.480	15.200	13.227
Ipermercati	3	6.750	12.600	10.400
Hard disc.	1	8.950	8.950	8.950

ART=1580 Prodotto=PISELLI SURGELATI ur.=01 q.=1000

TIPO	NRIL	MINIMO	MASSIMO	MEDIA_QT
Supermerc.	4	4.800	7.067	6.145
Minimercato	1	5.956	5.956	5.956
Tradizionali	5	7.289	11.000	9.180
Ipermercati	3	8.000	8.022	8.007
Hard disc.	1	2.990	2.990	2.990

104

ART=1585 Prodotto=MINESTRONE SURGELATO ur.=01 q.=1000

TIPO	NRIL	MINIMO	MASSIMO	MEDIA_QT
Supermerc.	4	4.400	4.867	4.724
Minimercato	1	4.783	4.783	4.783
Tradizionali	5	4.844	6.667	5.302
Ipermercati	3	5.800	5.867	5.822
Hard disc.	1	2.490	2.490	2.490

ART=1590 Prodotto=SPINACI SURGELATI ur.=01 q.=1000

TIPO	NRIL	MINIMO	MASSIMO	MEDIA_QT
Supermerc.	4	5.222	6.387	5.647
Minimercato	1	5.444	5.444	5.444
Tradizionali	5	5.533	7.822	6.875
Ipermercati	3	4.453	4.590	4.544
Hard disc.	1	3.317	3.317	3.317

ART=1591 Prodotto=VASCHETTA GELATO ur.=01 q.=1000

TIPO	NRIL	MINIMO	MASSIMO	MEDIA_QT
Supermerc.	4	10.900	13.780	11.885
Minimercato	1	11.900	11.900	11.900
Tradizionali	3	14.400	14.600	14.533
Ipermercati	3	9.960	11.060	10.327
Hard disc.	1	5.580	5.580	5.580

ART=1592 Prodotto=TORTA GELATO ur.=01 q.=1000

TIPO	NRIL	MINIMO	MASSIMO	MEDIA_QT
Supermerc.	3	15.000	17.500	16.625
Minimercato	1	19.625	19.625	19.625
Tradizionali	1	24.000	24.000	24.000
Ipermercati	3	13.933	17.375	16.228

ART=1593 Prodotto=PIZZA SURGELATA ur.=01 q.=1000

TIPO	NRIL	MINIMO	MASSIMO	MEDIA_QT
Supermerc.	3	11.161	13.120	11.933
Minimercato	1	13.196	13.196	13.196
Tradizionali	2	14.786	16.064	15.425
Ipermercati	3	12.482	15.978	13.920


ART=1595 Prodotto=BACCALA' ur.=01 q.=1000

TIPO	NRIL	MINIMO	MASSIMO	MEDIA_QT
Supermerc.	1	22.900	22.900	22.900
Tradizionali	1	25.000	25.000	25.000
M. Rionale	1	16.500	16.500	16.500
Ipermercati	1	21.900	21.900	21.900

105



INCIDENTI STRADALI



Annuario Statistico **1999**

RILEVAZIONI STATISTICHE DEGLI INCIDENTI STRADALI

La rilevazione statistica degli incidenti stradali realizzata dall'ISTAT con la collaborazione degli organi rilevatori: AGENTI DI POLIZIA STRADALE, CARABINIERI e AGENTI DI POLIZIA MUNICIPALE e il coordinamento dell'UFFICIO COMUNALE DI STATISTICA, è la principale fonte di informazioni sugli incidenti stradali verificatisi nel territorio COMUNALE.

Il Settore Statistica del Comune di Modena ha iniziato dal 1952 l'elaborazione periodica dei dati relativi agli incidenti stradali.

Queste elaborazioni dal 1993, vengono realizzate anche nell'ambito di un progetto finalizzato all'aumento della sicurezza stradale, in collaborazione con la Prefettura di Modena e la USL di Modena.

Le modalità di rilevazione, a cura dell'ISTAT, sono state revisionate nel corso degli anni e nel 1991 hanno subito una ulteriore ristrutturazione per adeguarsi alle norme internazionali (EUROSTAT, OCSE, ECE, ECC.) le quali definiscono l'INCIDENTE STRADALE come *"quell'evento in cui e' coinvolto almeno un veicolo in circolazione sulla rete stradale e che comporti danni alle persone"*.

Come si nota rimangono esclusi, rispetto agli anni precedenti, i sinistri in cui non si registrano danni alle persone, anche in presenza di danni materiali ai veicoli o che si sono verificati non in aree pubbliche di circolazione, come, ad esempio, nei cortili o nelle stazioni di servizio.

La nuova definizione comporta una sensibile riduzione dell'impegno di lavoro degli organi di rilevazione, nella compilazione del modello ISTAT, ma proprio per questo motivo l'indagine e' qualitativamente più curata.

Gli incidenti stradali che vengono presi in considerazione, quindi, sono solo quelli che provocano morti e/o feriti.

Per **MORTI** si intendono *"le persone decedute sul colpo o quelle decedute entro il settimo giorno, a partire da quello dell'incidente compreso."*

Pertanto, i decessi avvenuti oltre il settimo giorno vanno considerati nella condizione preesistente al decesso, cioè quella di ferito.

Per **FERITI** si intendono *"le persone che hanno subito lesioni al proprio corpo a seguito dell'incidente."*

Data la difficoltà di stabilire criteri oggettivi sul livello di gravità delle lesioni subite, le persone ferite vanno rilevate nel loro numero complessivo senza distinguere quelle gravi dai feriti leggeri.

110

TAV. C1 - INCIDENTI STRADALI E PERSONE INFORTUNATE NEL COMUNE DI MODENA

ANNI	POPOLAZIONE	INCIDENTI STRADALI		FERITI		MORTI	
	DELL'ANNO	ASSOLUTI	% SU 1000 ABITANTI	ASSOLUTI	% SU 1000 ABITANTI	ASSOLUTI	% SU 1000 ABITANTI
1988	176.686	2.314	13,10	1.458	8,25	31	0,18
1989	176.837	2.299	13,00	1.355	7,66	26	0,15
1990	177.179	2.490	14,05	1.340	7,56	29	0,16
1991 *	177.583	1.259	7,09	1.643	9,25	26	0,15
1992	176.367	1.260	7,14	1.666	9,45	38	0,22
1993	175.536	1.171	6,67	1.508	8,59	37	0,21
1994	174.676	1.227	7,02	1.625	9,30	37	0,21
1995	174.518	1.362	7,80	1.856	10,63	27	0,15
1996	175.124	1.413	8,07	1.858	10,61	32	0,18
1997	175.013	1.539	8,79	2.048	11,70	28	0,16
1998	175.485	1.766	10,06	2.334	13,30	34	0,19
1999	176.022	1.783	10,12	2.324	13,20	50	0,28

(*) DAL 1^ GENNAIO 1991 L'ISTAT (ISTITUTO NAZIONALE DI STATISTICA) REGISTRA SOLO INCIDENTI DOVE RISULTA COINVOLTO ALMENO UN VEICOLO E CHE COMPORTE DANNI ALLE PERSONE.

TAV. C2 - INCIDENTI STRADALI PER MESE DI RILEVAZIONE
COMUNE DI MODENA - ANNO 1999

M E S E	N.		
	Incidenti	FERITI	MORTI
GENNAIO	124	165	.
FEBBRAIO	125	155	3
MARZO	145	187	9
APRILE	137	212	5
MAGGIO	165	218	6
GIUGNO	162	189	3
LUGLIO	152	180	6
AGOSTO	113	139	6
SETTEMBRE	166	220	3
OTTOBRE	173	231	1
NOVEMBRE	164	212	2
DICEMBRE	157	216	6
T O T A L E	1783	2324	50

111

TAV. C3 - INCIDENTI STRADALI PER ORGANO DI RILEVAZIONE
 COMUNE DI MODENA - ANNO 1999

ORGANO RILEVATORE	N.		
	Incidenti	FERITI	MORTI
POLIZIA STRADALE	430	638	24
CARABINIERI	82	127	7
POLIZIA MUNICIPALE	1271	1559	19
T O T A L E	1783	2324	50

TAV. C4 - INCIDENTI STRADALI PER GIORNO-ORA-PERSONE COINVOLTE
 COMUNE DI MODENA - ANNO 1999

ORA DEL GIORNO	GIORNO DELLA SETTIMANA																					TOTALE		
	LUN.			MAR.			MER.			GIO.			VEN.			SAB.			DOM.			N.	F	M
manca	2	4	-	5	6	-	1	1	-	-	-	-	4	4	-	2	3	-	-	-	-	14	18	-
0	-	-	-	-	-	-	-	-	-	-	-	-	-	-	-	1	1	-	-	-	-	1	1	-
1	8	15	-	4	7	-	4	4	-	1	1	-	8	12	1	8	11	-	17	27	-	50	77	1
2	1	2	-	1	2	-	1	1	-	3	3	3	8	12	-	7	8	1	3	3	1	24	31	5
3	2	3	-	-	-	-	1	3	-	4	6	-	2	2	-	7	18	0	9	14	1	25	46	1
4	2	4	1	1	1	1	1	2	-	1	1	-	3	4	-	4	5	-	5	7	-	17	24	2
5	2	2	-	2	2	-	-	-	-	1	1	-	2	3	-	6	31	1	5	6	-	18	45	1
6	2	2	-	-	-	-	3	3	-	3	3	-	4	5	-	3	3	-	1	2	-	16	18	-
7	8	10	0	7	8	-	14	20	0	8	11	1	8	8	-	8	11	1	-	-	-	53	68	2
8	26	33	1	21	28	0	17	24	-	23	25	0	14	19	2	12	17	-	6	8	1	119	154	4
9	13	15	0	10	12	-	13	18	0	16	16	1	14	16	0	12	12	0	3	5	-	81	94	1
10	17	20	3	16	18	1	11	12	0	14	19	1	15	16	0	13	16	0	8	8	4	94	109	9
11	16	18	0	12	18	0	16	20	0	17	20	1	19	21	2	15	18	0	10	13	-	105	128	3
12	19	23	1	11	15	-	13	14	0	23	26	0	20	23	0	11	18	0	10	16	-	107	135	1
13	16	20	0	14	17	0	11	13	-	13	16	0	12	15	1	15	22	0	6	11	-	87	114	1
14	12	13	1	12	13	1	15	18	0	18	19	-	11	13	1	12	11	1	6	8	0	86	95	4
15	22	26	0	14	16	0	14	19	1	28	36	0	12	17	0	17	25	0	9	14	-	116	153	1
16	18	20	0	11	13	0	18	25	0	14	15	1	16	21	0	14	29	2	7	10	-	98	133	3
17	12	16	-	20	22	0	12	13	0	19	22	2	23	29	0	15	16	0	9	10	1	110	128	3
18	23	27	0	27	32	0	20	24	0	21	28	0	15	21	0	12	22	0	14	17	0	132	171	0
19	24	29	0	16	16	-	15	20	0	26	31	0	16	17	1	18	26	0	15	29	0	130	168	1
20	8	9	0	12	14	0	16	20	0	13	14	1	16	17	1	20	25	0	5	9	-	90	108	2
21	8	11	0	6	9	0	9	14	-	10	13	-	9	14	0	8	13	-	7	9	-	57	83	0
22	8	8	0	7	8	1	8	14	-	6	7	-	10	12	1	9	13	0	8	9	-	56	71	2
23	10	20	-	5	5	-	9	12	-	12	19	0	13	19	2	17	23	0	9	15	-	75	113	2
24	1	1	-	1	1	-	4	8	-	4	5	1	1	3	-	4	10	0	7	11	-	22	39	1
TOTALE	280	351	7	235	283	4	246	322	1	298	357	12	275	343	12	270	407	6	179	261	8	1783	2324	50

112

TAV. C5 - INCIDENTI STRADALI PER GIORNO E FASCE ORARIE
 COMUNE DI MODENA - ANNO 1999

GIORNI	FASCE ORARIE												TOTALE		
	ORA MANCANTE		ORE 1-5		ORE 6-21		ORE 22-24								
	SINI-STRI	FERI-MORTI	SINI-STRI	FERI-MORTI	SINI-STRI	FERI-MORTI	SINI-STRI	FERI-MORTI	SINI-STRI	FERI-MORTI	SINI-STRI	FERI-MORTI			
LUNEDI	2	-	4	15	1	26	244	6	292	19	0	29	280	7	351
MARTEDI	5	-	6	8	1	12	209	2	251	13	1	14	235	4	283
MERCOLEDI	1	-	1	7	-	10	217	1	277	21	-	34	246	1	322
GIOVEDI	-	-	-	10	3	12	266	8	314	22	1	31	298	12	357
VENERDI	4	-	4	23	1	33	224	8	272	24	3	34	275	12	343
SABATO	2	-	3	33	2	74	205	4	284	30	0	46	270	6	407
DOMENICA	-	-	-	39	2	57	116	6	169	24	-	35	179	8	261
TOTALE	14	-	18	135	10	224	1.481	35	1.859	153	5	223	1.783	50	2.324

TAV. C6 - INCIDENTI STRADALI : NUMERO E TIPO DI VEICOLI COINVOLTI
 COMUNE DI MODENA - ANNO 1999

TIPO DI VEICOLO	VEICOLO			TOTALE	% sul totale
	A	B	C		
AUTOVETTURA PRIVATA	1370	843	137	2350	70.11
AUTOVETTURA PUBBLICA	2	-	-	2	0.06
AUTOV. SOCCORSO/POLIZIA	10	5	1	16	0.48
AUTOBUS/FILOBUS URBANO	9	6	1	16	0.48
AUTOBUS EXTRAURBANO	5	1	-	6	0.18
AUTOCARRO	94	50	8	152	4.53
AUTOTRENO CON RIMORCHIO	8	6	1	15	0.45
AUTOSNODATO/ARTICOLATO	18	12	2	32	0.95
VEICOLI SPECIALI	2	2	-	4	0.12
TRATTORE STRADALE/MOTRICE	4	-	-	4	0.12
TRATTORE AGRICOLO	1	1	-	2	0.06
VELOCIPEDE	39	121	-	160	4.77
CICLOMOTORE	167	300	4	471	14.05
MOTOCICLO A SOLO	39	41	1	81	2.42
MOTOCICLO CON PASSEGGERO	6	7	-	13	0.39
MOTOCARRO O MOTOFURGONE	2	3	-	5	0.15
VEICOLO IGNOTO IN FUGA	7	16	-	23	0.69
TOTALE	1783	1414	155	3352	100.00

113

TAV. C7 - INCIDENTI STRADALI : NUMERO E CLASSE DI VEICOLI COINVOLTI
 COMUNE DI MODENA - ANNO 1999

CLASSE VEICOLO	VEICOLO			TOTALE	% SUL TOTALE
	A	B	C		
AUTOVETTURE	1382	848	138	2368	70.64
CICLOMOTORE	167	300	4	471	14.05
MEZZI PESANTI	120	68	11	199	5.94
VELOCIPEDE	39	121	-	160	4.77
MOTOCICLI	45	48	1	94	2.80
ALTRI	16	22	-	38	1.13
LINEE PUBBLICHE	14	7	1	22	0.66
TOTALE	1783	1414	155	3352	100.00

TAV. C8 - INCIDENTI PER TIPO DI STRADA -COMUNE DI MODENA -ANNO 1999

TIPO DI STRADA	N. INCIDENTI	FERITI	MORTI
STRADA URBANA	1349	1681	27
PROV. ENTRO L'ABITATO	26	35	0
STATALE ENTRO L'ABITATO	157	219	5
COMUNALE EXTRAURBANA	109	154	3
PROVINCIALE	12	24	4
STATALE	53	79	3
AUTOSTRADA	71	124	8
ALTRA STRADA	6	8	-
T O T A L E	1783	2324	50

TAV. C9 - INCIDENTI PER LUOGO DEL SINISTRO-COMUNE DI MODENA-ANNO 1999

LUOGO INCIDENTE	N. INCIDENTI	FERITI	MORTI
INCROCIO	187	244	0
ROTATORIA	8	9	0
INTERSEZIONE SEGNALATA	531	675	7
CON SEMAFORO/VIGILE	231	316	5
NON SEGNALATA	29	35	2
PASSAGGIO A LIVELLO	3	3	1
RETTILINEO	694	888	27
CURVA	88	134	7
DOSSO, STRETTOIA	9	15	-
PENDENZA	3	5	1
T O T A L E	1783	2324	50

TAV. C10 - SITUAZIONI DI REGOLARITA' E IRREGOLARITA' RISPETTO ALL'OBBLIGO DEL CASCO
 COMUNE DI MODENA - ANNO 1999

!Conduc. ! ! con ! ! casco !	Cond. ! ! senza ! ! casco !	TOT. ! ! CONDUCENTI !	!Passeg. ! ! con ! ! casco !	!Passeg. ! ! senza ! ! casco !	TOT. ! ! PASSEGGERI !	TOTALE !
192!	12!	204!	9!	0!	9!	213!

TAV. C11 - INCIDENTI CON FERITI E MORTI, PER NATURA DELL'INCIDENTE
 COMUNE DI MODENA - ANNO 1999

! NATURA DELL'INCIDENTE	! N. INCIDENTI !	! FERITI !	! MORTI !
! SCONTRO FRONTALE	74!	114!	11!
! SCONTRO FRONTALE-LATERALE	704!	932!	10!
! SCONTRO LATERALE	282!	319!	4!
! TAMPONAMENTO	338!	507!	8!
! INVESTIMENTO DI PEDONI	103!	117!	4!
! URTO CON VEICOLO IN FERMATA O ARRESTO	14!	18!	2!
! URTO CON VEICOLO IN SOSTA	20!	24!	0!
! URTO CON OSTACOLO	39!	46!	3!
! URTO CON TRENO	3!	3!	1!
! FUORIUSCITA (SBANDAMENTO)	189!	226!	7!
! INFORTUNIO PER FRENATA IMPROVVISA	1!	1!	-!
! INFORTUNIO PER CADUTA DA VEICOLO	16!	17!	-!
! TOTALE	1783!	2324!	50!

TAV. C12 - INFORTUNATI SUDDIVISI PER MESE, DISTINTI TRA PEDONI E VEICOLI
 COMUNE DI MODENA - ANNO 1999

! MESE	! DECEDUTI ! ! SU AUTOM. !	! PEDONI ! ! DECEDUTI !	! TOTALE ! ! DECEDUTI !	! FERITI SU ! ! AUTOM. !	! PEDONI ! ! FERITI !	! TOTALE ! ! FERITI !
! GENNAIO	!	0!	!	156!	9!	165!
! FEBBRAIO	3!	0!	3!	149!	6!	155!
! MARZO	7!	2!	9!	175!	12!	187!
! APRILE	5!	0!	5!	204!	8!	212!
! MAGGIO	5!	1!	6!	211!	7!	218!
! GIUGNO	3!	0!	3!	184!	5!	189!
! LUGLIO	6!	0!	6!	174!	6!	180!
! AGOSTO	6!	0!	6!	135!	4!	139!
! SETTEMBRE	3!	0!	3!	213!	7!	220!
! OTTOBRE	1!	0!	1!	221!	10!	231!
! NOVEMBRE	1!	1!	2!	199!	13!	212!
! DICEMBRE	6!	0!	6!	198!	18!	216!
! T O T A L E !	46!	4!	50!	2219!	105!	2324!

TAV. C13 - INCIDENTI PER TIPO DI STRADA CON PEDONI FERITI O MORTI
 COMUNE DI MODENA - ANNO 1999

TIPO DI STRADA	N. INCIDENTI	FERITI	MORTI
STRADA URBANA	88	89	4
PROV. ENTRO L'ABITATO	1	1	0
STATALE ENTRO L'ABITATO	7	8	0
COMUNALE EXTRAURBANA	2	2	0
PROVINCIALE	1	1	0
STATALE	3	3	0
AUTOSTRADA	1	1	0
TOTALE	103	105	4

TAV. C14 - PEDONI FERITI O MORTI SUDDIVISI PER CLASSI DI ETA' E SESSO
 COMUNE DI MODENA - ANNO 1999

CLASSI DI ETA'	SESSO					
	MASCHI		FEMMINE		TOTALE	
	MORTI	FERITI	MORTI	FERITI	MORTI	FERITI
SCONOSCIUTA	0	4	0	1	0	5
0 - 10	0	2	0	1	0	3
11 - 20	0	5	1	6	1	11
21 - 30	0	11	0	8	0	19
31 - 40	0	12	0	6	0	18
41 - 50	1	7	0	5	1	12
51 - 60	1	7	0	5	1	12
61 - 70	0	3	0	3	0	6
71 - 80	1	8	0	5	1	13
oltre 80	0	4	0	2	0	6
TOTALE	3	63	1	42	4	105

116

TAV. C15 - INCIDENTI CON CICLISTI FERITI O MORTI, PER TIPO DI STRADA
 COMUNE DI MODENA - ANNO 1999

TIPO DI STRADA	N. INCIDENTI	FERITI	MORTI
STRADA URBANA	136	130	7
PROV. ENTRO L'ABITATO	1	1	0
STATALE ENTRO L'ABITATO	13	13	0
COMUNALE EXTRAURBANA	3	3	0
STATALE	1	1	0
TOTALE	154	148	7

TAV. C16 - CICLISTI FERITI SUDDIVISI PER CLASSI DI ETA' E SESSO
 COMUNE DI MODENA - ANNO 1999

CLASSI DI ETA'	SESSO		
	MASCHI	FEMMINE	TOTALE
SCONOSCIUTA	1	3	4
0 - 10	2	0	2
11 - 20	7	11	18
21 - 30	15	11	26
31 - 40	11	7	18
41 - 50	7	2	9
51 - 60	6	9	15
61 - 70	15	12	27
71 - 80	13	7	20
oltre 80	8	1	9
TOTALE	85	63	148

TAV. C17 - CICLISTI MORTI SUDDIVISI PER CLASSI DI ETA' E SESSO
 COMUNE DI MODENA - ANNO 1999

CLASSI DI ETA'	SESSO		
	MASCHI	FEMMINE	TOTALE
51 - 60	1	0	1
61 - 70	1	0	1
71 - 80	2	0	2
oltre 80	2	1	3
TOTALE	6	1	7

117

TAV. C18 - INCIDENTI PER TIPO DI STRADA CON FERITI
E MORTI SU CICLOMOTORI
COMUNE DI MODENA - ANNO 1999

TIPO DI STRADA	N. INCIDENTI	FERITI	MORTI
STRADA URBANA	401	409	6
PROV. ENTRO L'ABITATO	3	3	0
STATALE ENTRO L'ABITATO	25	25	0
COMUNALE EXTRAURBANA	8	7	1
PROVINCIALE	2	3	0
STATALE	3	3	0
TOTALE	442	450	7

TAV. C19 - FERITI SU CICLOMOTORI PER CLASSI DI ETA'
E SESSO - COMUNE DI MODENA - ANNO 1999

CLASSI DI ETA'	SESSO		
	MASCHI	FEMMINE	TOTALE
SCONOSCIUTA	6	0	6
11 - 20	136	51	187
21 - 30	60	33	93
31 - 40	58	24	82
41 - 50	27	6	33
51 - 60	19	8	27
61 - 70	12	2	14
71 - 80	4	3	7
oltre 80	1	0	1
TOTALE	323	127	450

TAV. C20 - MORTI SU CICLOMOTORI PER CLASSI DI ETA'
E SESSO - COMUNE DI MODENA - ANNO 1999

CLASSI DI ETA'	SESSO	
	MASCHI	TOTALE
11 - 20	1	1
31 - 40	1	1
41 - 50	1	1
51 - 60	1	1
61 - 70	2	2
71 - 80	1	1
TOTALE	7	7

TAV. C21 - INCIDENTI PER TIPO DI STRADA CON FERITI E
MORTI SU MOTOCICLI
COMUNE DI MODENA - ANNO 1999

TIPO DI STRADA	N. INCIDENTI	FERITI	MORTI
STRADA URBANA	68	72	1
PROV. ENTRO L'ABITATO	1	1	0
STATALE ENTRO L'ABITATO	9	8	1
COMUNALE EXTRAURBANA	7	9	0
STATALE	4	5	1
AUTOSTRADA	3	4	0
ALTRA STRADA	1	1	0
TOTALE	93	100	3

TAV. C22 - FERITI SU MOTOCICLI PER CLASSI
DI ETA' E SESSO
COMUNE DI MODENA - ANNO 1999

CLASSI DI ETA'	SESSO		TOTALE
	MASCHI	FEMMINE	
SCONOSCIUTA	2	1	3
11 - 20	6	2	8
21 - 30	40	7	47
31 - 40	28	1	29
41 - 50	9	0	9
51 - 60	2	1	3
61 - 70	1	0	1
TOTALE	88	12	100

TAV. C23 - MORTI SU MOTOCICLI PER
CLASSI DI ETA' E SESSO
- COMUNE DI MODENA - ANNO 1999 -

CLASSI DI ETA'	SESSO		TOTALE
	MASCHI	FEMMINE	
21 - 30	2	0	2
31 - 40	1	0	1
TOTALE	3	0	3

119

TAV. C24 - INCIDENTI STRADALI PER CIRCOSCRIZIONI,
TANGENZIALI E TRATTI AUTOSTRADALI.
COMUNE DI MODENA - ANNO 1999

	N.	FERITI	DECEDUTI
Incidenti			
1- CENTRO STORICO-S.CATALDO	299	361	7
2- S.LAZZARO-MO.EST-CROCETTA	406	514	12
3- B.PASTORE-S.AGNESE-S.DAMASO	430	548	8
4- S.FAUSTINO-MADONNINA-4VILLE	443	583	12
8- TANGENZIALI	134	194	3
9- AUTOSTRADE	71	124	8
T O T A L E	1783	2324	50

TAV. C25 - INCIDENTI STRADALI SULLE TANGENZIALI
COMUNE DI MODENA - ANNO 1999

Tangenziali	N.	FERITI	DECEDUTI
Incidenti			
TANG. NORD CARDUCCI	20	29	0
TANG. NORD PASTERNAK	37	60	2
TANG. NORD PIRANDELLO	42	59	1
TANG. SUD NERUDA	9	10	-
TANG. SUD QUASIMODO	12	20	-
TANG. SUD MISTRAL	10	10	0
V.LE ITALIA	4	6	-
T O T A L E	134	194	3

TAV. C26 - INCIDENTI AVVENUTI NEI TRATTI AUTOSTRADALI DEL TERRITORIO
COMUNALE DI MODENA - ANNO 1999

TRATTO AUTOSTRADE	N.	FERITI	DECEDUTI
Incidenti			
AUT. SOLE COGNENTO KM. 158-161	14	22	-
AUT. SOLE J. DA PORTO KM. 156-157	12	19	-
AUT. SOLE J.DA PORTO KM. 156-157	1	3	-
AUT. SOLE PORTILE KM. 167-168	12	13	1
AUT. SOLE S.DONNINO KM. 169-171	21	49	3
AUT. SOLE S.M.MUGNANO KM. 165-166	3	8	2
AUT. SOLE S.S.GIULIANO KM. 162-164	8	10	2
T O T A L E	71	124	8

TAV. C27 - INCIDENTI TRA VEICOLI IN MARCIA SULL'INTERSEZIONE STRADALE PER CAUSE PRINCIPALI
- COMUNE DI MODENA - ANNO 1999

CAUSE PRINCIPALI DI INCIDENTI	CAUSA VEICOLO B													TOT.	
	1	2	3	4	5	6	7	8	9	10	11	12	13		66
CAUSA VEICOLO A															
1 = ECCESSO DI VELOCITA'	-	11	3	2	-	1	-	-	-	-	4	6	-	-	27
2 = MANCATA PRECEDENZA, STOP	6	2	-	-	1	2	-	2	-	-	1	165	-	-	179
3 = MANCATO RISPETTO AL SEMAFORO	-	-	-	-	-	-	-	-	-	1	1	24	-	-	26
4 = SVOLTAVA IRREGOLARMENTE	3	-	-	-	4	-	-	-	-	-	-	77	-	-	84
5 = SORPASSO IRREGOLARE	-	-	-	-	-	1	-	-	-	-	5	2	-	-	8
6 = GUIDA DISTR. O ANDAMENTO INDECISO	2	3	-	1	1	-	-	-	-	1	3	15	-	-	26
7 = NON MANTENEVA DISTANZA SICUREZZA	-	1	-	-	-	-	-	-	-	-	2	20	-	-	23
8 = PROCEDEVA CONTROMANO	-	-	-	-	-	-	-	-	-	-	1	10	-	-	11
10 = STATO PSICO-FIS. (EBBRES. SON. MAL.)	-	-	-	-	-	1	-	-	-	-	-	3	-	-	4
11 = SVOLTAVA REGOLARMENTE	2	6	-	4	10	6	6	3	-	-	-	2	1	-	40
12 = PROCEDEVA REGOLARMENTE	2	198	69	73	7	34	68	7	1	-	1	-	-	-	460
66 = SCONOSCIUTE	-	-	-	-	-	-	-	-	-	-	-	-	-	-	1
TOT.	15	221	72	80	23	45	74	12	1	2	18	324	1	1	889

N.B. - TAVOLA A DOPPIA ENTRATA DELLE CIRCOSTANZE IN CUI SI TROVANO I DUE VEICOLI (A-B) COINVOLTI NELL'INCIDENTE
LA DECODIFICA DELLE CAUSE E' LA STESSA PER ENTRAMBI I VEICOLI

TAV. C28 - INCIDENTI TRA VEICOLI IN MARCIA NON ALL'INTERSEZIONE STRADALE PER CAUSE PRINCIPALI
- COMUNE DI MODENA - ANNO 1999

CAUSE PRINCIPALI DI INCIDENTI	CAUSA VEICOLO B													TOT.
	1	3	4	5	6	7	8	9	10	11	12	13		
CAUSA VEICOLO A														
1 = ECCESSO DI VELOCITA'	-	2	-	1	-	-	-	-	-	-	-	-	15	18
2 = MANCATA PRECEDENZA	-	1	-	-	-	-	-	-	-	-	-	-	-	1
3 = MANOVRAVA IRREGOLARMENTE	3	-	3	2	1	1	3	-	1	-	-	-	62	76
4 = SORPASSO IRREGOLARE	-	2	-	-	-	1	-	-	-	-	-	-	4	7
5 = GUIDA DISTR. O ANDAMENTO INDECISO	4	1	-	-	3	2	-	-	1	-	-	-	36	47
6 = NON MANTENEVA DISTANZA SICUREZZA	-	-	-	-	-	-	-	-	-	-	-	-	33	33
7 = PROCEDEVA CONTROMANO	1	2	-	-	-	-	-	-	-	-	-	-	16	19
8 = NON RISPETTAVA LIMITI DI VELOCITA'	1	-	-	-	-	-	-	-	-	-	-	-	-	1
9 = STATO PSICO-FIS. (EBBRES. SON. MAL.)	-	-	-	-	-	-	-	-	1	-	-	-	5	6
10 = PROCEDEVA NON PROS. MARGINE DESTRO	-	-	-	-	-	-	-	-	-	-	-	-	8	8
11 = ALTRE CAUSE	-	-	-	-	-	-	-	-	-	-	-	-	4	4
13 = PROCEDEVA REGOLARMENTE	19	71	7	96	58	22	2	5	7	1	1	-	289	
TOT.	28	79	10	99	62	26	5	6	9	1	1	183	509	

N.B. - TAVOLA A DOPPIA ENTRATA DELLE CIRCOSTANZE IN CUI SI TROVANO I DUE VEICOLI (A-B) COINVOLTI NELL'INCIDENTE
LA DECODIFICA DELLE CAUSE E' LA STESSA PER ENTRAMBI I VEICOLI

121

TAV. C29 - INCIDENTI TRA VEICOLI E PEDONI PER CAUSE PRINCIPALI
 COMUNE DI MODENA - ANNO 1999

!CAUSE PRINCIPALI DI INCIDENTI	! PEDONE INVESTITO								! TOTALE !
	! 1 !	! 2 !	! 3 !	! 4 !	! 5 !	! 6 !	! 7 !	! 8 !	
!VEICOLO COINVOLTO	!	!	!	!	!	!	!	!	!
!ECESSO DI VELOCITA'	! 1!	! 2!	! 1!	! 1!	! 1!	! 2!	! -!	! 1!	! 9!
!MANCATA PRECEDENZA, STOP, SEMAFORO	! -!	! -!	! -!	! -!	! -!	! 1!	! -!	! -!	! 1!
!MANCATA PRECEDENZA AL PEDONE	! -!	! 21!	! -!	! -!	! 3!	! 1!	! -!	! 2!	! 27!
!SORPASSO IRREGOLARE	! -!	! 1!	! -!	! 1!	! -!	! -!	! -!	! 1!	! 3!
!MANOVRAVA	! 1!	! -!	! 1!	! 4!	! 1!	! -!	! -!	! 2!	! 9!
!NON RISPETTAVA LIMITI DI VELOCITA'	! -!	! -!	! -!	! 1!	! 1!	! -!	! -!	! -!	! 2!
!ALTRE CAUSE	! -!	! -!	! -!	! 1!	! -!	! -!	! -!	! 1!	! 2!
!PROCEDEVA REGOLARMENTE	! 28!	! 2!	! 11!	! 2!	! 1!	! -!	! 6!	! -!	! 50!
!TOTALE	! 30!	! 26!	! 13!	! 10!	! 7!	! 4!	! 6!	! 7!	! 103!

N.B. - TAVOLA A DOPPIA ENTRATA DELLE CIRCOSTANZE IN CUI SI TROVAVANO VEICOLO E PEDONE COINVOLTI NELL'INCIDENTE.

CAUSE PRINCIPALI DEL PEDONE INVESTITO:

- 1 = ATTRAVERSAVA LA STRADA IRREGOLARMENTE
- 2 = ATTRAVERSAVA AL PASSAGGIO PEDONALE NON PROTETTO
- 3 = CAMMINAVA IN MEZZO ALLA CARREGGIATA
- 4 = ATTRAVERSAVA REGOLARMENTE NON PASSAGGIO PEDONALE
- 5 = NON RISPETTAVA LE SEGNALAZIONI AL PASSAGGIO PEDONALE
- 6 = RISPETTAVA LE SEGNALAZIONI AL PASSAGGIO PEDONALE
- 7 = ALTRE CAUSE
- 8 = CAMMINAVA REGOL. SU MARGINE CARREGGIATA O MARCIAPIEDE

TAV. C30 - INCIDENTE CAUSATO DA VEICOLO IN MARCIA CHE URTA VEICOLO FERMO O ALTRO OSTACOLO
 COMUNE DI MODENA - ANNO 1999

!CAUSE PRINCIPALI DI INCIDENTI	!VEICOLO FERMO O ALTRO OSTACOLO !					! TOTALE !
	! 1 !	! 2 !	! 3 !	! 5 !	! 4 !	
!VEICOLO COINVOLTO	!	!	!	!	!	!
!GUIDA DISTRATTA O ANDAM. INDECISO	! 10!	! 12!	! 1!	! 23!	!	! 46!
!ECESSO DI VELOCITA'	! 8!	! 4!	! -!	! 2!	!	! 14!
!STATO PSICO-FIS. (EBBREZ. SON. MAL.)	! 1!	! 1!	! -!	! 3!	!	! 5!
!ALTRE CAUSE	! 1!	! -!	! 3!	! 2!	!	! 6!
!PROCEDEVA REGOLARMENTE	! 5!	! -!	! -!	! -!	!	! 5!
!TOTALE	! 25!	! 17!	! 4!	! 30!	!	! 76!

N.B. - TAVOLA A DOPPIA ENTRATA DELLE CIRCOSTANZE IN CUI SI TROVAVANO IL VEICOLO IN MARCIA E IL VEICOLO FERMO O ALTRO OSTACOLO

VEICOLO FERMO O ALTRO OSTACOLO:

- 1 = OSTACOLO ACCIDENTALE
- 2 = OSTACOLO FISSO NELLA CARREGGIATA
- 3 = ALTRE CAUSE
- 4 = CAUSA SCONOSCIUTA
- 5 = VEICOLO FERMO IN POSIZIONE REGOLARE

122

TAV. C31 - INCIDENTE CAUSATO DA VEICOLO IN MARCIA SENZA URTO CON VEICOLO O OSTACOLO
 COMUNE DI MODENA - ANNO 1999

! CAUSE PRINCIPALI DI INCIDENTI	! VEICOLO O OSTACOLO NON URTATO !					! TOTALE !
	! 1 !	! 2 !	! 3 !	! 4 !	! 5 !	
! VEICOLO COINVOLTO						
! GUIDA DISTRATTA O ANDAM. INDECISO	! 31 !	! 77 !	! 1 !	! - !	! 1 !	! 110 !
! ECCESSO DI VELOCITA'	! 8 !	! 30 !	! 1 !	! - !	! - !	! 39 !
! STATO PSICO-FISICO (EBBREZ. SONNO, MALORE)	! 7 !	! 5 !	! - !	! 4 !	! - !	! 16 !
! SBANDAMENTO CON FUORUSCITA PER EVITARE L'URTO	! 6 !	! 6 !	! 18 !	! - !	! 2 !	! 32 !
! CADUTA DI PERSONA DA VEICOLO PER:						
! apertura di portiera	! - !	! - !	! 1 !	! - !	! - !	! 1 !
! ALTRO TIPO DI CADUTA	! - !	! 4 !	! - !	! 2 !	! - !	! 6 !
! ALTRE CAUSE	! - !	! - !	! - !	! 2 !	! - !	! 2 !
! TOTALE	! 52 !	! 122 !	! 21 !	! 8 !	! 3 !	! 206 !

N.B. - TAVOLA A DOPPIA ENTRATA DELLE CIRCOSTANZE IN CUI SI TROVAVANO IL VEICOLO IN MARCIA
 E IL VEICOLO FERMO O ALTRO OSTACOLO

VEICOLO FERMO O ALTRO OSTACOLO:
 1 = OSTACOLO ACCIDENTALE
 2 = OSTACOLO FISSO NELLA CARREGGIATA
 3 = ALTRE CAUSE
 4 = CAUSA SCONOSCIUTA
 5 = VEICOLO FERMO IN POSIZIONE REGOLARE

TAV. C32 - STRADE COMUNALI CON MAGGIOR NUMERO DI MORTI
 COMUNE DI MODENA - ANNO 1999

! VIE	! N. INCIDENTI !	! FERITI !	! MORTI !
! AUTOS. D. S. MO/SUD	! 33 !	! 62 !	! 4 !
! AUTOSTRADA DEL SOLE	! 11 !	! 18 !	! 4 !
! VILLAVARA	! 3 !	! 8 !	! 4 !
! EMILIA OVEST	! 45 !	! 59 !	! 2 !
! EMILIA OVEST NUOVA MARZAGLIA	! 6 !	! 7 !	! 2 !
! GHIARONI CONTRADA	! 3 !	! 5 !	! 2 !
! GIARDINI	! 35 !	! 48 !	! 2 !
! ALBARETO	! 8 !	! 10 !	! 1 !
! AUTODROMO S. FAUSTINO	! 1 !	! 5 !	! 1 !
! BACCHINI FABRIANI	! 1 !	! 0 !	! 1 !
! CADUTI LAVORO GORDIGIANI	! 1 !	! 0 !	! 1 !
! CATTANEO CORASSORI	! 1 !	! 0 !	! 1 !
! DIVISIONE ACQUI BONACINI	! 3 !	! 3 !	! 1 !
! EMILIA CENTRO WILIGELMO	! 1 !	! 0 !	! 1 !
! EMILIA EST	! 48 !	! 56 !	! 1 !
! EMILIA EST CAMPI	! 3 !	! 2 !	! 1 !
! EMILIA OVEST S. CATALDO	! 7 !	! 8 !	! 1 !
! GHERBELLA	! 3 !	! 2 !	! 1 !
! MAR TIRRENO	! 1 !	! 0 !	! 1 !
! MARTIRI LIBERTA' GALLUCCI	! 1 !	! 0 !	! 1 !
! MENOTTI	! 8 !	! 9 !	! 1 !
! MENOTTI GARIBALDI	! 1 !	! 0 !	! 1 !
! MODENA SASSUOLO	! 5 !	! 8 !	! 1 !
! MUNAROLA DODI	! 1 !	! 0 !	! 1 !
! NONANTOLANA	! 21 !	! 29 !	! 1 !
! PADRE CANDIDO	! 1 !	! 0 !	! 1 !
! PER CARPI CENTRO PONTE ALTO NORD	! 1 !	! 0 !	! 1 !
! PER CARPI NORD MASETTI	! 3 !	! 4 !	! 1 !
! PONTE ALTO NORD	! 1 !	! 0 !	! 1 !
! S. LUCIA	! 1 !	! 0 !	! 1 !
! SCARTAZZA	! 4 !	! 5 !	! 1 !
! SIMONAZZI MANTEGNA	! 1 !	! 0 !	! 1 !
! TANGENZIALE PASTERNAK EMILIA EST	! 14 !	! 24 !	! 1 !
! TANGENZIALE PASTERNAK NONANTOLANA	! 5 !	! 6 !	! 1 !
! TANGENZIALE PIRANDELLO PER CARPI SUD	! 2 !	! 1 !	! 1 !
! TASSONI UGO DA CARPI	! 1 !	! 0 !	! 1 !
! VIGNOLESE	! 42 !	! 64 !	! 1 !
! T O T A L E	! 327 !	! 443 !	! 50 !

TAV. C33 - STRADE COMUNALI CON MAGGIOR NUMERO DI FERITI
 COMUNE DI MODENA - ANNO 1999

! VIE	! N. INCIDENTI !	! FERITI !	! MORTI !
!VIGNOLESE	! 42!	! 64!	! 1!
!AUTOS.D.S.MO/SUD	! 33!	! 62!	! 4!
!EMILIA OVEST	! 45!	! 59!	! 2!
!EMILIA EST	! 48!	! 56!	! 1!
!GIARDINI	! 35!	! 48!	! 2!
!USCITA A.D.S. MO/NORD	! 27!	! 44!	! 0!
!TANGENZIALE PIRANDELLO	! 24!	! 37!	! 0!
!NONANTOLANA	! 21!	! 29!	! 1!
!PER CARPI NORD	! 17!	! 24!	! 0!
!TANGENZIALE PASTERNAK	! 14!	! 24!	! 1!
!TANGENZIALE CARDUCCI	! 12!	! 20!	! 0!
!AUTOSTRADA DEL SOLE	! 11!	! 18!	! 4!
!CANALETTO NORD	! 8!	! 15!	! 0!
!TANGENZIALE PASTERNAK	! 8!	! 15!	! 0!
!MORANE	! 13!	! 14!	! 0!
!CANALETTO NORD	! 9!	! 13!	! 0!
!EMILIA OVEST	! 8!	! 12!	! 0!
!DIVISIONE ACQUI	! 8!	! 11!	! 0!
!PANNI	! 5!	! 11!	! 0!
!ALBARETO	! 8!	! 10!	! 1!
!AMENDOLA	! 10!	! 10!	! 0!
!CANALETTO SUD	! 8!	! 10!	! 0!
!SIGONIO	! 9!	! 10!	! 0!
!VIGNOLESE	! 4!	! 10!	! 0!
! T O T A L E	! 427!	! 626!	! 17!

124

TAV. C34 - INFRAZIONI AL CODICE DELLA STRADA ACCERTATE DAI VIGILI URBANI -
 COMUNE DI MODENA - 1998/1999

! ARTICOLI E INFRAZIONI AL CODICE DELLA STRADA D.L. 30/04/1992 N. 285	! AUTOVEICOLI !		! MOTOVEICOLI !		! CICLOMOTORI !	
	! 1998 !	! 1999 !	! 1998 !	! 1999 !	! 1998 !	! 1999 !
! 7 - OBBLIGHI E DIVIETI NEI CENTRI ABITATI	33.263!	35.496!	79!	75!	833!	685!
! 15 - ATTI VIETATI	109!	122!	-!	-!	1!	2!
! 40 - SEGNALI ORIZZONTALI	165!	194!	1!	2!	7!	4!
! 72 - DISPOSITIVI DI EQUIPAGGIAMENTO DEI VEICOLI A MOTORE	33!	2!	10!	2!	131!	42!
! 78 - MODIFICHE DEL VEICOLO E AGGIORNAMENTO CARTA CIRCOLAZIONE!	10!	4!	2!	-!	-!	-!
! 79 - EFFICIENZA DEI VEICOLI A MOTORE E LORO RIMORCHI	293!	139!	11!	6!	115!	58!
! 80 - REVISIONI	560!	345!	-!	1!	1!	-!
! 94 - TRASFERIMENTO DI PROPRIETA' E DI RESIDENZA	33!	23!	-!	1!	-!	-!
! 97 - FORMALITA' NECESSARIE PER CIRCOLAZIONE CICLOMOTORI	9!	3!	7!	1!	177!	108!
!100 - TARGHE DI IMMATRICOLAZIONE	40!	26!	1!	-!	2!	3!
!102 - SMARRIMENTO, SOTTRAZIONE, DETERIORAMENTO DELLA TARGA ...!	25!	11!	4!	1!	1!	6!
!115 - REQUISITI PER LA GUIDA DEI VEICOLI	4!	3!	-!	2!	11!	3!
!116 - PATENTE E CERTIFICATO ABIL. PROFESSIONALE PER LA GUIDA ...!	86!	95!	2!	4!	-!	2!
!122 - ESERCITAZIONI DI GUIDA	15!	19!	2!	3!	-!	-!
!126 - DURATA E CONFERMA DELLA VALIDITA' DELLA PATENTE	134!	137!	7!	1!	-!	-!
!136 - CONVERSIONE DI PATENTE ESTERA	62!	25!	-!	-!	-!	-!
!141 - VELOCITA'	735!	603!	23!	20!	95!	40!
!142 - LIMITI DI VELOCITA'	2.236!	1.695!	29!	29!	1!	-!
!143 - POSIZIONE DEI VEICOLI SULLA CARREGGIATA	90!	59!	2!	-!	32!	18!
!145 - PRECEDENZA	495!	505!	2!	3!	35!	38!
!146 - VIOLAZIONE DELLA SEGNALETICA STRADALE	5.082!	4.026!	47!	52!	397!	406!
!148 - SORPASSO	111!	48!	3!	2!	9!	1!
!149 - DISTANZA DI SICUREZZA TRA VEICOLI	108!	104!	2!	-!	4!	1!
!152 - SEGNALAZIONE VISIVA E ILLUMINAZIONE VEICOLI	11!	2!	-!	-!	3!	4!
!153 - USO DISPOSITIVI SEGNALAZIONE VISIVA E D'ILLUMINAZIONE ...!	44!	54!	-!	-!	2!	1!
!154 - CAMBIAMENTO DI DIREZIONE O CORSIA O ALTRE MANOVRE	309!	237!	1!	1!	15!	8!
!155 - LIMITAZIONE DEI RUMORI	47!	32!	9!	4!	24!	6!
!156 - USO DEI DISPOSITIVI DI SEGNALAZIONE ACUSTICA	11!	4!	-!	-!	4!	-!
!157 - ARRESTO, FERMATA E SOSTA DEI VEICOLI	27.011!	29.201!	14!	8!	19!	44!
!158 - DIVIETO DI FERMATA E DI SOSTA DEI VEICOLI	21.124!	14.071!	28!	34!	106!	147!
!164 - SISTEMAZIONE DEL CARICO SUI VEICOLI	26!	21!	-!	1!	-!	1!
!167 - TRASPORTO DI COSE SUI VEICOLI	80!	79!	-!	-!	1!	-!
!169 - TRASPORTO DI PERSONE, ANIMALI E OGGETTI SUI VEICOLI!	17!	12!	-!	-!	2!	1!
!170 - TRASPORTO DI PERSONE E OGGETTI-VEICOLI MOTORE 2 RUOTE ...!	64!	37!	55!	10!	1.508!	1.625!
!171 - USO DEL CASCO PROTETTIVO UTENTI VEICOLI	16!	9!	104!	120!	217!	212!
!172 - USO DELLE CINTURE DI SICUREZZA	1.396!	1.570!	1!	-!	4!	-!
!173 - USO DI LENTI O ALTRI APPARECCHI DURANTE LA GUIDA	566!	565!	-!	-!	6!	6!
!179 - CRONOTACHIGRAFO	5!	3!	-!	-!	-!	-!
!180 - POSSESSO DEI DOCUMENTI DI CIRCOLAZIONE E DI GUIDA	1.847!	1.359!	87!	35!	1.116!	625!
!181 - ESPOSIZIONE DEI CONTRASSEGNI PER LA CIRCOLAZIONE	162!	247!	14!	2!	719!	341!
!186 - GUIDA SOTTO L'INFLUENZA DELL'ALCOOL	94!	68!	1!	4!	10!	6!
!189 - COMPORTAMENTO IN CASO DI INCIDENTE	10!	12!	-!	-!	-!	1!
!191 - COMPORTAMENTO CONDUCENTI NEI CONFRONTI DEI PEDONI	27!	25!	2!	-!	1!	1!
!192 - OBBLIGHI VERSO FUNZIONARI, UFFICIALI E AGENTI	42!	11!	1!	-!	68!	5!
!193 - OBBLIGO DELLA ASSICURAZIONE RESPONSABILITA' CIVILE	213!	238!	13!	4!	125!	121!
!216 - SANZIONE ACCESSORIA RITIRO CARTA CIRCOLAZ.-TARGA-PATENTE!	18!	12!	-!	1!	-!	-!
!218 - SANZIONE ACCESSORIA DELLA SOSPENSIONE DELLA PATENTE!	3!	4!	-!	-!	-!	-!
! - ALTRE INFRAZIONI AL CODICE DELLA STRADA	94!	112!	1!	4!	11!	14!
! T O T A L E	! 97.830!	! 91.669!	! 565!	! 433!	! 5.813!	! 4.586!

FONTE: POLIZIA MUNICIPALE

125

TAV. C35 - IMMATRICOLAZIONI DI AUTOVEICOLI NUOVI E USATI PER TRIMESTRE -
 PROVINCIA DI MODENA

! PERIODO	! TRIMESTRI				! ANNO	! VARIANZA % ! SU ANNO
	! 1^	! 2^	! 3^	! 4^		
! ANNO 1990	! 14.700!	! 12.543!	! 8.919!	! 7.884!	! 44.046!	! - 12,1!
! ANNO 1991	! 14.140!	! 11.707!	! 8.349!	! 8.793!	! 42.989!	! - 2,4!
! ANNO 1992	! 13.873!	! 13.324!	! 8.500!	! 9.343!	! 45.040!	! + 4,8!
! ANNO 1993	! 12.232!	! 9.465!	! 6.687!	! 5.957!	! 34.341!	! - 23,8!
! ANNO 1994	! 9.951!	! 9.961!	! 5.997!	! 6.712!	! 32.621!	! - 5,0!
! ANNO 1995	! 10.289!	! 8.891!	! 6.848!	! 9.257!	! 35.285!	! + 8,2!
! ANNO 1996	! 10.422!	! 9.248!	! 6.610!	! 8.368!	! 34.648!	! + 17,5!
! ANNO 1997	! 10.614!	! 10.780!	! 9.641!	! 9.163!	! 40.198!	! + 17,5!
! ANNO 1998	! 11.600!	! 11.217!	! 8.500!	! 8.326!	! 39.643!	! - 1,4!

FONTE - E ELLE - INDICATORI STATISTICI ECONOMIA E LAVORO -
 C.C.I.A.A. E PROVINCIA MODENA

TAV. C36 - AUTOVETTURE CIRCOLANTI -
 COMUNE E PROVINCIA DI MODENA - ANNI 1992-1998

COMUNE DI MODENA

! ANNO	! TOTALE ! AUTO- ! VETTURE	! TOTALE ! VEICOLI ! ESCLUSI ! CICLO- ! MOTORI	! VEICOLI ! X 1.000 ! ABITANTI	! AUTO- ! VETTURE ! X 1.000 ! ABITANTI	! POPOLA- ! ZIONE ! RESI- ! DENTE
! 1992	! 119.196!	! 146.612!	! 831,289!	! 675,840!	! 176.367!
! 1993	! 118.571!	! 145.210!	! 827,238!	! 675,480!	! 175.536!
! 1994	! 113.648!	! 139.547!	! 798,890!	! 650,622!	! 174.676!
! 1995	! 115.087!	! 140.916!	! 807,458!	! 659,456!	! 174.518!
! 1996	! 114.817!	! 141.097!	! 805,698!	! 653,394!	! 175.124!
! 1997	! 113.219!	! 139.486!	! 797,000!	! 646,900!	! 175.013!
! 1998	! 114.519!	! 141.329!	! 805,400!	! 652,600!	! 175.485!

PROVINCIA DI MODENA

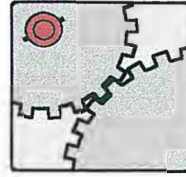
! ANNO	! TOTALE ! AUTO- ! VETTURE	! TOTALE ! VEICOLI ! ESCLUSI ! CICLO- ! MOTORI	! VEICOLI ! X 1.000 ! ABITANTI	! AUTO- ! VETTURE ! X 1.000 ! ABITANTI	! POPOLA- ! ZIONE ! RESI- ! DENTE
! 1992	! 383.436!	! 475.296!	! 783,247!	! 631,869!	! 606.828!
! 1993	! 384.795!	! 475.800!	! 780,363!	! 631,098!	! 609.723!
! 1994	! 373.814!	! 464.165!	! 763,508!	! 614,889!	! 607.937!
! 1995	! 380.499!	! 471.810!	! 773,810!	! 624,052!	! 609.723!
! 1996	! 381.204!	! 474.779!	! 773,612!	! 621,140!	! 613.717!
! 1997	! 383.642!	! 479.000!	! 776,800!	! 622,100!	! 616.668!
! 1998	! 390.204!	! 487.251!	! 785,300!	! 628,900!	! 620.443!

FONTE: UNIONE REGIONALE CAMERE DI COMMERCIO SU DATI A.C.I.

116



LAVORO



Annuario Statistico 1999

RILEVAZIONE SULLE FORZE DI LAVORO

Questa serie di tavole e' stata elaborata raccogliendo i dati risultanti dalla rilevazione campionaria sulle forze di lavoro che viene effettuata con cadenza trimestrale ogni anno a cura del Servizio Statistica del Comune di Modena per conto dell'ISTAT (ISTITUTO NAZIONALE DI STATISTICA) - I valori assoluti riportati nelle Tavole sono la media aritmetica dei dati delle 4 rilevazioni annuali.

La rilevazione tende sostanzialmente a valutare le variazioni nel tempo dei livelli dell'occupazione nei diversi settori economici.

Dal luglio 1990, la rilevazione ISTAT sulle forze di lavoro ha subito importanti cambiamenti. La rilevazione viene ancora effettuata trimestralmente e su base campionaria su due stadi: il primo stadio del campionamento determina la scelta dei comuni campione, il secondo stadio individua le famiglie da intervistare.

Il nuovo campione, realizzato con diverso criterio metodologico e' stato modificato riducendo sensibilmente la numerosità campionaria sia dei Comuni rappresentati che delle famiglie intervistate (ad es. per la Provincia di Modena si e' passati da 18 a 11 Comuni interessati alla rilevazione e da 2.276 a 648 famiglie intervistate).

La modifica introdotta non consente confronti con i dati statistici della serie precedente; inoltre, a livello comunale, i dati non sono significativi (ad es. per il Comune di Modena il campione e' passato da 724 a 188 famiglie).

Dal 1993, al fine di avere un quadro informativo aggiornato sulle tendenze in atto nel lavoro modenese, l'Amministrazione Comunale ha deciso di realizzare una apposita **INDAGINE SULL'OCCUPAZIONE E DISOCCUPAZIONE NEL COMUNE DI MODENA**, intervistando un campione di 536 famiglie, che va ad integrare il campione ISTAT.

SETTORI DI ATTIVITA' ECONOMICA

Il settore di attività economica secondario (**INDUSTRIA**) comprende i seguenti rami di attività economica: industrie estrattive, manifatturiere, costruzioni e installazioni impianti, distribuzione energia elettrica, gas, acqua.

Il settore di attività economica terziario (**ALTRE ATTIVITA'**) comprende i seguenti rami di attività economica: commercio, riparazione beni di consumo e veicoli, trasporti e comunicazioni, credito, assicurazioni, servizi prestati alle imprese, pubblica amministrazione, forze armate, previdenza, servizi e attività sociali varie.

129

NOTE E DEFINIZIONI ISTAT

FORZE DI LAVORO comprendono OCCUPATI E PERSONE IN CERCA DI OCCUPAZIONE.

OCCUPATI comprendono le persone di 15 anni e più che:

- hanno dichiarato di possedere una occupazione, anche se, nella settimana di riferimento, non hanno svolto attività lavorativa.
- hanno dichiarato una condizione diversa da occupato, ma hanno tuttavia effettuato almeno un'ora di lavoro nella settimana di riferimento.

PERSONE IN CERCA DI OCCUPAZIONE (15 anni e più così aggregate):

DISOCCUPATI ossia chi ha perduto una precedente occupazione alle dipendenze per licenziamento, fine di un lavoro a tempo determinato e dimissioni.

PERSONE IN CERCA DI PRIMA OCCUPAZIONE ossia chi non ha mai esercitato un'attività lavorativa, oppure l'ha esercitata in proprio, oppure ha smesso volontariamente di lavorare per un periodo di tempo non inferiore ad un anno.

ALTRE PERSONE IN CERCA DI LAVORO ossia chi si è dichiarata in condizione non lavorativa, ma ad una successiva domanda della stessa intervista ha affermato di cercare lavoro.

Tutti e tre gli aggregati presentano le seguenti caratteristiche:

- non si dichiarano occupati;
- si dichiarano in cerca di occupazione;
- hanno effettuato almeno un'azione di ricerca di lavoro entro i 30 giorni precedenti l'intervista;
- sono immediatamente (entro 2 settimane) disponibili ad accettare un lavoro qualora venga loro offerto.

NON FORZE DI LAVORO ossia chi ha dichiarato di essere in una delle condizioni qui di seguito definite e di non aver svolto alcun lavoro né di averlo cercato nella settimana di riferimento:

casalinga - chi si dedica prevalentemente alla cura della propria casa

studente - chi si dedica prevalentemente allo studio

ritirato dal lavoro - chi ha cessato un'attività lavorativa per raggiunti limiti di età, invalidità o altra causa

inabile - chi è fisicamente impossibilitato a svolgere un'attività lavorativa

servizio di leva o servizio civile sostitutivo

altra persona non appartenente alle forze di lavoro compresa la popolazione in età fino a 14 anni.

TAV. D1 - POPOLAZIONE PER CONDIZIONE CLASSI DI ETÀ E SESSO - DATI ASSOLUTI -
 COMUNE DI MODENA - MEDIA ANNO 1999

MASCHI

CONDIZIONE			fino a 14 anni	15 - 29 anni	30 - 54 anni	55 anni e oltre	Totale	
Forze di lavoro	Occupati	Occupati dichiarati		8.359	30.110	4.873	43.343	
		Altri con attività lavorativa		227	124	558	909	
		Totale		8.586	30.235	5.431	44.252	
	In cerca di occupazione	In cerca di nuova occupazione	In cerca di prima occupazione		383	414	84	881
			Altri in cerca di lavoro		190	26		216
		Totale			309	46		356
					882	487	84	1.453
	COMPLESSO FORZE DI LAVORO			9.468	30.722	5.515	45.705	
	Non forze di lavoro	In et... lavorativa	Casalinghe		19			19
			Studenti		4.926	258		5.184
Ritirati dal lavoro					1.032	19.394	20.426	
Inabili al lavoro				111	316	335	762	
In servizio di leva				602			602	
In altra condizione				265	438	268	971	
Totale				5.923	2.044	19.997	27.964	
Fino a 14 anni			10.452			10.452		
COMPLESSO NON FORZE DI LAVORO			10.452	5.923	2.044	19.997	38.416	
Totale popolazione			10.452	15.390	32.766	25.512	84.121	

Composizione % per condizione

CONDIZIONE			fino a 14 anni	15 - 29 anni	30 - 54 anni	55 anni e oltre	Totale	
Forze di lavoro	Occupati	Occupati dichiarati		54,31	91,90	19,10	51,52	
		Altri con attività lavorativa		1,47	0,38	2,19	1,08	
		Totale		55,79	92,28	21,29	52,60	
	In cerca di occupazione	In cerca di nuova occupazione	In cerca di prima occupazione		2,49	1,26	0,33	1,05
			Altri in cerca di lavoro		1,23	0,08		0,26
		Totale			2,01	0,14		0,42
					5,73	1,49	0,33	1,73
	COMPLESSO FORZE DI LAVORO			61,52	93,76	21,62	54,33	
	Non forze di lavoro	In et... lavorativa	Casalinghe		0,12			0,02
			Studenti		32,00	0,79		6,16
Ritirati dal lavoro						3,15	76,02	24,28
Inabili al lavoro				0,72	0,97	1,31	0,91	
In servizio di leva				3,91			0,72	
In altra condizione				1,72	1,34	1,05	1,15	
Totale				38,48	6,24	78,38	33,24	
Fino a 14 anni			100,00			12,43		
COMPLESSO NON FORZE DI LAVORO			100,00			12,43		
Totale popolazione			100,00	100,00	100,00	100,00	100,00	

TAV. D1 - POPOLAZIONE PER CONDIZIONE CLASSI DI ETA' E SESSO - DATI ASSOLUTI-
 COMUNE DI MODENA - MEDIA ANNO 1999

FEMMINE

CONDIZIONE	fino a				Totale
	14 anni	15 - 29 anni	30 - 54 anni	55 anni e oltre	
Forze di lavoro					
Occupati					
Occupati dichiarati		7.625	24.563	2.627	34.815
Altri con attivit. lavorativa		315	152	74	541
Totale		7.940	24.715	2.701	35.356
In cerca di occupazione					
In cerca di nuova occupazione		543	679		1.222
In cerca di prima occupazione		366	124		490
Altri in cerca di lavoro		244	361	44	649
Totale		1.153	1.163	44	2.361
COMPLESSO FORZE DI LAVORO		9.094	25.879	2.745	37.717
Non forze di lavoro					
In et. lavorativa					
Casalinghe		460	4.036	7.296	11.792
Studenti		4.783	97		4.880
Ritirati dal lavoro			1.798	23.645	25.444
Inabili al lavoro			152	608	760
In altra condizione		352	723	86	1.161
Totale		5.594	6.807	31.636	44.037
Fino a 14 anni	9.760				9.760
COMPLESSO NON FORZE DI LAVORO	9.760	5.594	6.807	31.636	53.797
Totale popolazione	9.760	14.688	32.686	34.380	91.514

Composizione % per condizione

CONDIZIONE	fino a				Totale
	14 anni	15 - 29 anni	30 - 54 anni	55 anni e oltre	
Forze di lavoro					
Occupati					
Occupati dichiarati		51,92	75,15	7,64	38,04
Altri con attivit. lavorativa		2,14	0,47	0,22	0,59
Totale		54,06	75,61	7,86	38,64
In cerca di occupazione					
In cerca di nuova occupazione		3,70	2,08		1,34
In cerca di prima occupazione		2,49	0,38		0,54
Altri in cerca di lavoro		1,66	1,10	0,13	0,71
Totale		7,85	3,56	0,13	2,58
COMPLESSO FORZE DI LAVORO		61,91	79,17	7,98	41,21
Non forze di lavoro					
In et. lavorativa					
Casalinghe		3,13	12,35	21,22	12,89
Studenti		32,57	0,30		5,33
Ritirati dal lavoro			5,50	68,78	27,80
Inabili al lavoro			0,47	1,77	0,83
In altra condizione		2,39	2,21	0,25	1,27
Totale		38,09	20,83	92,02	48,12
Fino a 14 anni	100,00				10,66
COMPLESSO NON FORZE DI LAVORO	100,00	38,09	20,83	92,02	58,79
Totale popolazione	100,00	100,00	100,00	100,00	100,00

TAV. D1 - POPOLAZIONE PER CONDIZIONE CLASSI DI ETA' E SESSO - DATI ASSOLUTI-
 COMUNE DI MODENA - MEDIA ANNO 1999

MASCHI E FEMMINE

CONDIZIONE			fino a 14 anni	15 - 29 anni	30 - 54 anni	55 anni e oltre	Totale	
Forze di lavoro	Occupati	Occupati dichiarati		15.984	54.674	7.500	78.158	
		Altri con attivit... lavorativa		542	276	632	1.450	
		Totale		16.526	54.950	8.132	79.608	
	In cerca di occupazione	In cerca di nuova occupazione		926	1.093	84	2.103	
		In cerca di prima occupazione		556	150		706	
		Altri in cerca di lavoro		553	407	44	1.004	
		Totale		2.035	1.650	128	3.814	
	COMPLESSO FORZE LAVORO			18.561	56.600	8.260	83.422	
	Non forze di lavoro	In et... lavorativa	Casalinghe		478	4.036	7.296	11.811
			Studenti		9.709	355		10.064
Ritirati dal lavoro					2.830	43.040	45.870	
Inabili al lavoro				111	469	942	1.522	
In servizio di leva				602			602	
In altra condizione				617	1.161	355	2.133	
Totale				11.517	8.852	51.633	72.001	
Fino a 14 anni			20.212				20.212	
COMPLESSO NON FORZE DI LAVORO			20.212			20.212		
Totale popolazione			20.212	30.078	65.452	59.893	175.635	

Composizione % per condizione

CONDIZIONE			fino a 14 anni	15 - 29 anni	30 - 54 anni	55 anni e oltre	Totale	
Forze di lavoro	Occupati	Occupati dichiarati		53,14	83,53	12,52	44,50	
		Altri con attivit... lavorativa		1,80	0,42	1,05	0,83	
		Totale		54,94	83,95	13,58	45,33	
	In cerca di occupazione	In cerca di nuova occupazione		3,08	1,67	0,14	1,20	
		In cerca di prima occupazione		1,85	0,23		0,40	
		Altri in cerca di lavoro		1,84	0,62	0,07	0,57	
		Totale		6,77	2,52	0,21	2,17	
	COMPLESSO FORZE DI LAVORO			61,71	86,48	13,79	47,50	
	Non forze di lavoro	In et... lavorativa	Casalinghe		1,59	6,17	12,18	6,72
			Studenti		32,28	0,54		5,73
Ritirati dal lavoro					4,32	71,86	26,12	
Inabili al lavoro				0,37	0,72	1,57	0,87	
In servizio di leva				2,00			0,34	
In altra condizione				2,05	1,77	0,59	1,21	
Totale				38,29	13,52	86,21	40,99	
Fino a 14 anni			100,00				11,51	
COMPLESSO NON FORZE DI LAVORO			100,00	38,29	13,52	86,21	52,50	
Totale popolazione			100,00	100,00	100,00	100,00	100,00	

TAV. D2 - OCCUPATI PER PRINCIPALI AREE DI ATTIVITA' E POSIZIONE PROFESSIONALE
- COMUNE DI MODENA - ANNI 1998-1999

!AREA DI ATTIVITA' ECONOMICA		! ANNO 1998			! 1999		
		! Dipen- !denti	! Indip- ! ti	! Totale	! Dipen- !denti	! Indip- ! ti	! Totale
!Agricoltura	!Agricoltura	! 429!	! 998!	! 1.427!	! 259!	! 890!	! 1.149!
	!TOTALE	! 429!	! 998!	! 1.427!	! 259!	! 890!	! 1.149!
!Industria	!Industria alimentare	! 2.040!	! 156!	! 2.195!	! 2.137!	! 112!	! 2.249!
	!Ind. tessile-abbigliamento	! 1.463!	! 585!	! 2.048!	! 1.492!	! 513!	! 2.005!
	!Altre industrie	! 4.405!	! 1.433!	! 5.838!	! 3.918!	! 1.585!	! 5.504!
	!Ind. chimica, gomma, plastica	! 848!	! 180!	! 1.027!	! 996!	! 139!	! 1.135!
	!Industria ceramica	! 1.788!	! 260!	! 2.048!	! 2.104!	! 118!	! 2.222!
	!Industria metalmecc.	! 9.410!	! 1.399!	! 10.810!	! 9.123!	! 1.305!	! 10.428!
	!Fabbr. mezzi trasporto	! 1.192!	! 203!	! 1.395!	! 1.095!	! 105!	! 1.200!
	!Costruzioni edili	! 1.476!	! 2.007!	! 3.483!	! 1.757!	! 1.820!	! 3.577!
	!TOTALE	! 22.621!	! 6.223!	! 28.844!	! 22.623!	! 5.698!	! 28.320!
!Altre attivit...	!Commercio e rip.veicoli	! 1.069!	! 850!	! 1.919!	! 1.160!	! 1.127!	! 2.287!
	!Commercio all'ingrosso	! 2.605!	! 1.979!	! 4.584!	! 2.305!	! 1.752!	! 4.057!
	!Commercio dettaglio e riparaz.	! 3.509!	! 3.134!	! 6.642!	! 3.361!	! 3.274!	! 6.635!
	!Alberghi, ristoranti, bar, mense	! 1.478!	! 659!	! 2.137!	! 1.463!	! 1.135!	! 2.598!
	!Trasporti e att. ausiliarie	! 959!	! 567!	! 1.526!	! 814!	! 545!	! 1.358!
	!61	! 46!	! .!	! 46!	! 99!	! .!	! 99!
	!Ausiliarie trasporti, ag. viaggi	! 477!	! 79!	! 556!	! 479!	! 54!	! 534!
	!Poste e telecomunicazioni	! 943!	! .!	! 943!	! 1.116!	! .!	! 1.116!
	!Credito e att. finanziarie	! 3.004!	! 46!	! 3.050!	! 2.953!	! 102!	! 3.055!
	!Assicurazioni e fondi pensione	! 550!	! 450!	! 1.000!	! 487!	! 361!	! 847!
	!Ausiliarie interm. finanz.	! 79!	! 68!	! 146!	! .!	! .!	! .!
	!Immobiliari	! 146!	! 333!	! 479!	! 202!	! 287!	! 489!
	!Noleggio	! .!	! .!	! .!	! .!	! 21!	! 21!
	!Informatica	! 479!	! 193!	! 671!	! 498!	! 360!	! 858!
	!Attivit... studi profess.	! 2.911!	! 2.663!	! 5.574!	! 3.158!	! 2.366!	! 5.524!
	!Pubblica Amministrazione	! 4.346!	! .!	! 4.346!	! 4.820!	! 20!	! 4.840!
	!Istruzione	! 4.852!	! 124!	! 4.976!	! 5.726!	! 98!	! 5.824!
	!82	! 28!	! .!	! 28!	! .!	! .!	! .!
	!Servizi Sanitari	! 3.807!	! 886!	! 4.692!	! 4.360!	! 769!	! 5.129!
	!Smaltimento rifiuti	! 265!	! .!	! 265!	! 127!	! .!	! 127!
	!Organizzazioni associative	! 1.112!	! 69!	! 1.181!	! 584!	! 148!	! 732!
	!Attiv. ricreat., cultur. e sportive!	! 692!	! 718!	! 1.410!	! 1.155!	! 434!	! 1.589!
	!Attiv. di servizio alla persona!	! 422!	! 842!	! 1.265!	! 339!	! 878!	! 1.217!
	!Servizi domestici c/o famiglie	! 982!	! 42!	! 1.024!	! 1.096!	! 107!	! 1.203!
	!TOTALE	! 34.762!	! 13.700!	! 48.462!	! 36.302!	! 13.837!	! 50.139!
!TOTALE		! 57.812!	! 20.921!	! 78.733!	! 59.184!	! 20.424!	! 79.608!

TAV. D3 - OCCUPATI PER SETTORE DI ATTIVITA' ECONOMICA E POSIZIONE NELLA PROFESSIONE
- COMUNE DI MODENA - ANNI 1998-1999

!POSIZIONE NELLA PROFESSIONE		! ANNO 1998			! 1999		
		! Agric- !oltura	! Indus- !tria	! Altre !attiv- ! it...	! Agric- !oltura	! Indus- !tria	! Altre !attiv- ! it...
!DIPENDENTI	Dirigente	! .!	! 586!	! 1.261!	! 1.847!	! .!	! 552!
	Direttivo, Quadro	! 47!	! 1.095!	! 3.926!	! 5.068!	! 30!	! 998!
	Impiegato, Intermedio	! 26!	! 7.313!	! 19.892!	! 27.232!	! 120!	! 7.427!
	Operaio, Subalterno	! 356!	! 13.161!	! 9.366!	! 22.884!	! 109!	! 13.232!
	Apprendista	! .!	! 403!	! 317!	! 720!	! .!	! 325!
	Lav. a domicilio	! .!	! 62!	! .!	! 62!	! .!	! 88!
	TOTALE	! 429!	! 22.621!	! 34.762!	! 57.812!	! 259!	! 22.622!
!AUTONOMI	Imprenditore	! 21!	! 729!	! 409!	! 1.159!	! 76!	! 610!
	Libero profess.	! .!	! 80!	! 2.722!	! 2.802!	! .!	! 50!
	Lavorat. in proprio	! 857!	! 5.110!	! 9.742!	! 15.709!	! 597!	! 4.836!
	Socio coop. di produz.	! .!	! 97!	! 232!	! 330!	! .!	! 46!
	Coadiuvante	! 119!	! 206!	! 595!	! 921!	! 216!	! 156!
	TOTALE	! 998!	! 6.223!	! 13.700!	! 20.921!	! 889!	! 5.698!
!COMPLESSO		! 1.427!	! 28.844!	! 48.462!	! 78.733!	! 1.148!	! 28.320!

TAV. D6 - OCCUPATI PER TITOLO DI STUDIO E SESSO - COMUNE DI MODENA
 DATI MEDI - ASSOLUTI E COMPOSIZIONE PERCENTUALE - ANNO 1999

! TITOLO DI STUDIO	! MASCHI		! FEMMINE		! TOTALE	
	! ASSOLUTI!	! %	! ASSOLUTI!	! %	! ASSOLUTI!	! %
! ISTRUZIONE UNIVERSITARIA	! 6.772!	! 15.3!	! 5.577!	! 15.8!	! 12.349!	! 15.5!
! DIPLOMA - LICENZA QUALIFICA PROF.	! 19.361!	! 43.8!	! 17.390!	! 49.2!	! 36.751!	! 46.2!
! LICENZA MEDIA INFERIORE	! 12.454!	! 28.1!	! 8.293!	! 23.5!	! 20.747!	! 26.1!
! LICENZA ELEMENTARE	! 5.665!	! 12.8!	! 4.097!	! 11.6!	! 9.762!	! 12.3!
! TOTALE	! 44.252!	! 100.0!	! 35.356!	! 100.0!	! 79.608!	! 100.0!

TAV. D7 - CONFRONTO DEL PESO % DEI GRANDI GRUPPI PROFESSIONALI - COMUNE DI MODENA - 1991 E 1999

! GRUPPO PROFESSIONALE	! VALORE %	
	! 1991	! 1999
! 1. LEGISLATORI, DIRIGENTI E IMPRENDITORI	! 3,64!	! 3,02!
! 2. PROFESSIONI INTELLETTUALI, SCIENTIFICHE E DI ELEVATA SPECIALIZZAZIONE	! 9,99!	! 11,42!
! 3. PROFESSIONI INTERMEDIE (TECNICI)	! 22,30!	! 23,91!
! 4. PROFESSIONI ESECUTIVE RELATIVE ALL'AMMINISTRAZIONE E GESTIONE	! 13,07!	! 14,56!
! 5. PROFESSIONI RELATIVE ALLE VENDITE ED AI SERVIZI PER LE FAMIGLIE	! 15,95!	! 14,16!
! 6. ARTIGIANI, OPERAI SPECIALIZZATI E AGRICOLTORI	! 18,83!	! 17,28!
! 7. CONDUTTORI DI IMPIANTI, OPERATORI DI MACCHINARI FISSI E MOBILI E OPERAI DI MONTAGGIO INDUSTRIALE	! 8,84!	! 8,22!
! 8. PERSONALE NON QUALIFICATO	! 6,86!	! 6,92!
! 9. FORZE ARMATE	! 0,52!	! 0,51!
! TOTALE	! 100,00!	! 100,00!

TAV. D8 - CONFRONTO DEL PESO % FEMMINILE NEI GRANDI GRUPPI PROFESSIONALI - COMUNE DI MODENA - 1991 E 1999

! GRUPPO PROFESSIONALE	! VALORE %	
	! 1991	! 1999
! 1. LEGISLATORI, DIRIGENTI E IMPRENDITORI	! 16,0!	! 12,6!
! 2. PROFESSIONI INTELLETTUALI, SCIENTIFICHE E DI ELEVATA SPECIALIZZAZIONE	! 46,3!	! 41,2!
! 3. PROFESSIONI INTERMEDIE (TECNICI)	! 46,7!	! 44,9!
! 4. PROFESSIONI ESECUTIVE RELATIVE ALL'AMMINISTRAZIONE E GESTIONE	! 61,3!	! 72,3!
! 5. PROFESSIONI RELATIVE ALLE VENDITE ED AI SERVIZI PER LE FAMIGLIE	! 54,8!	! 61,1!
! 6. ARTIGIANI, OPERAI SPECIALIZZATI E AGRICOLTORI	! 22,7!	! 17,5!
! 7. CONDUTTORI DI IMPIANTI, OPERATORI DI MACCHINARI FISSI E MOBILI E OPERAI DI MONTAGGIO INDUSTRIALE	! 23,8!	! 25,0!
! 8. PERSONALE NON QUALIFICATO	! 57,8!	! 62,1!
! 9. FORZE ARMATE	! 1,7!	! 12,4!
! TOTALE	! 42,7!	! 44,4!

136

TAV. D9 - PERSONE CHE HANNO SEGUITO CORSI DI FORMAZIONE PROFESSIONALE NEGLI ULTIMI 5 ANNI, PER CONDIZIONE ATTUALE E SESSO
 COMUNE DI MODENA - MEDIA 1999

! SESSO		! CONDIZIONE ATTUALE				! TOTALE !
		! OCCUPATO !	! IN CERCA !	! NON !	! FORZE !	
		! LAVORO !	! ETA' !	! LAV. !	! ALTRO !	
! MASCHI	NO	! 38.764 !	! 1.601 !	! 27.866 !	! 755 !	! 68.985 !
	SI	! 4.248 !	! 290 !	! 58 !		! 4.596 !
	TOTALE	! 43.012 !	! 1.890 !	! 27.925 !	! 755 !	! 73.581 !
! FEMMINE	NO	! 31.885 !	! 2.492 !	! 43.234 !	! 319 !	! 77.929 !
	SI	! 3.491 !	! 296 !	! 38 !		! 3.825 !
	TOTALE	! 35.376 !	! 2.788 !	! 43.272 !	! 319 !	! 81.754 !
! TOTALE	NO	! 70.648 !	! 4.092 !	! 71.100 !	! 1.074 !	! 146.914 !
	SI	! 7.739 !	! 586 !	! 96 !		! 8.421 !
	TOTALE	! 78.387 !	! 4.678 !	! 71.196 !	! 1.074 !	! 155.335 !

TAV. D10 - PERSONE CON FORMAZIONE PROFESSIONALE NEGLI ULTIMI 5 ANNI PER SESSO E CLASSI DI ETA' - COMUNE DI MODENA - MEDIA 1999

! CLASSI DI ETA'	! MASCHI		! FEMMINE		! TOTALE	
	! ASS !	! % !	! ASS !	! % !	! ASS !	! % !
! 15 - 29 ANNI	! 15.390 !	! 20.9 !	! 14.688 !	! 18.0 !	! 30.078 !	! 19.4 !
! 30 ANNI E PIU'	! 58.278 !	! 79.1 !	! 67.066 !	! 82.0 !	! 125.344 !	! 80.6 !
! TOTALE	! 73.668 !	! 100.0 !	! 81.754 !	! 100.0 !	! 155.423 !	! 100.0 !

TAV. D11 - PERSONE CHE HANNO SEGUITO CORSI DI FORMAZIONE PROFESSIONALE NEGLI ULTIMI 5 ANNI, PER DURATA DEL CORSO IN ORE - COMUNE DI MODENA - MEDIA ANNO 1999

! DURATA DEL CORSO	! ASS. !	! % !
! - DI 100	! 3.195 !	! 36.3 !
! DA 100 A 400	! 3.100 !	! 35.2 !
! DA 401 A 1000	! 1.315 !	! 14.9 !
! OLTRE 1000	! 1.191 !	! 13.5 !
! TOTALE	! 8.800 !	! 100.0 !

237

TAV. D12 - PRINCIPALI INDICATORI DEL MERCATO DEL LAVORO PER SESSO -
VALORI PERCENTUALI - ITALIA - ANNI 1995-1999

MASCHI

TASSI DI		1995	1996	1997	1998	1999
ATTIVITA'	(15-64)	72,5	72,5	72,4	72,9	73,2
ATTIVITA' GIOVANILE	(15-24)	41,6	41,2	41,2	42,0	41,0
OCCUPAZIONE	(15-64)	65,9	65,9	65,8	66,2	66,7
OCCUPAZ. GIOVANILE	(15-24)	29,1	28,9	29,0	29,5	29,0
DISOCCUPAZIONE	(15-64)	9,0	9,0	9,0	9,1	8,8
DISOCCUP. GIOVANILE	(15-24)	29,9	29,8	29,6	29,8	29,2

FEMMINE

TASSI DI		1995	1996	1997	1998	1999
ATTIVITA'	(15-64)	42,3	43,0	43,5	44,6	45,5
ATTIVITA' GIOVANILE	(15-24)	34,1	33,7	33,6	33,9	34,0
OCCUPAZIONE	(15-64)	35,4	36,0	36,4	37,3	38,3
OCCUPAZ. GIOVANILE	(15-24)	20,9	20,4	20,3	20,7	21,3
DISOCCUPAZIONE	(15-64)	16,2	16,1	16,2	16,3	15,7
DISOCCUP. GIOVANILE	(15-24)	38,7	39,5	39,6	39,0	37,4

MASCHI E FEMMINE

TASSI DI		1995	1996	1997	1998	1999
ATTIVITA'	(15-64)	57,4	57,7	57,9	58,7	59,3
ATTIVITA' GIOVANILE	(15-24)	37,9	37,5	37,4	38,0	37,5
OCCUPAZIONE	(15-64)	50,6	50,9	51,0	51,7	52,5
OCCUPAZ. GIOVANILE	(15-24)	25,1	24,7	24,7	25,2	25,2
DISOCCUPAZIONE	(15-64)	11,6	11,6	11,7	11,8	11,4
DISOCCUP. GIOVANILE	(15-24)	33,8	34,1	34,0	33,8	32,9

Fonte - ISTAT

GLOSSARIO:

- TASSO DI ATTIVITA' - RAPPORTO TRA FORZE LAVORO E POPOLAZIONE TRA 15-64 ANNI
- TASSO DI ATTIVITA' GIOVANILE - RAPPORTO TRA FORZE LAVORO IN ETA' 15-24 ANNI E LA CORRISPONDENTE POPOLAZIONE NELLA STESSA CLASSE DI ETA'
- TASSO DI OCCUPAZIONE - RAPPORTO TRA OCCUPATI E POPOLAZIONE TRA 15-64 ANNI
- TASSO DI OCCUPAZIONE GIOVANILE - RAPPORTO TRA OCCUPATI IN ETA' 15 - 24 ANNI E LA CORRISPONDENTE POPOLAZIONE NELLA STESSA CLASSE DI ETA'
- TASSO DI DISOCCUPAZIONE - RAPPORTO TRA PERSONE IN CERCA DI OCCUPAZIONE E FORZE DI LAVORO
- TASSO DI DISOCCUPAZIONE GIOVANILE - RAPPORTO TRA PERSONE IN ETA' 15-24 ANNI IN CERCA DI OCCUPAZIONE E LE FORZE DI LAVORO NELLA STESSA CLASSE DI ETA'
- TASSO DI DISOCCUPAZIONE DI LUNGA DURATA - RAPPORTO TRA PERSONE IN CERCA DI OCCUPAZIONE DA 12 MESI O PIU' E LE FORZE DI LAVORO

138

TAV. D13 - OCCUPATI PER SETTORE DI ATTIVITA' ECONOMICA - DATI ASSOLUTI IN
MIGLIAIA DI UNITA' - ITALIA - ANNI 1996-1999

MASCHI E FEMMINE

! SETTORE DI ATTIVITA' ECONOMICA	! ANNO	! ANNO	! ANNO	! ANNO
!	! 1996	! 1997	! 1998	! 1999
! AGRICOLTURA	! 1.277!	! 1.245!	! 1.201!	! 1.135!
! INDUSTRIA IN SENSO STRETTO	! 5.125!	! 5.096!	! 5.186!	! 5.175!
! COSTRUZIONI	! 1.568!	! 1.564!	! 1.544!	! 1.575!
! TOTALE INDUSTRIA	! 6.693!	! 6.660!	! 6.730!	! 6.750!
! ALTRE ATTIVITA' (ESCLUSO COMMERCIO)	! 8.909!	! 9.068!	! 9.238!	! 9.500!
! COMMERCIO	! 3.245!	! 3.234!	! 3.266!	! 3.308!
! TOTALE ALTRE ATTIVITA'	! 12.155!	! 12.302!	! 12.504!	! 12.807!
! TOTALE OCCUPATI	! 20.125!	! 20.207!	! 20.435!	! 20.292!

FONTE - ISTAT

TAV. D14 - TASSI DI DISOCCUPAZIONE (% PERSONE IN CERCA DI OCCUPAZIONE SU
FORZE DI LAVORO) - ANNI 1995-1999

! AREA TERRITORIALE	! ANNO	! ANNO	! ANNO	! ANNO	! ANNO
!	! 1995	! 1996	! 1997	! 1998	! 1999
! ITALIA	! MASCHI ! 9,2!	! 9,4!	! 9,5!	! 9,1!	! 8,8!
!	! FEMMINE! 16,7!	! 16,6!	! 16,8!	! 16,3!	! 15,7!
!	! TOTALE ! 12,0!	! 12,1!	! 12,3!	! 11,8!	! 11,4!
! COMUNE DI MODENA	! MASCHI ! 3,3!	! 3,4!	! 3,4!	! 3,8!	! 3,2!
!	! FEMMINE! 8,3!	! 6,3!	! 8,8!	! 6,3!	! 6,3!
!	! TOTALE ! 5,5!	! 4,7!	! 5,8!	! 4,9!	! 4,6!

TAV. D15 - TASSI DI DISOCCUPAZIONE (% PERSONE IN CERCA DI OCCUPAZIONE SU
FORZE DI LAVORO) - CONFRONTI INTERNAZIONALI - 1989-1999

! ANNO	! U.S.A.	! CANADA	! GIAP- ! PONE	! GERMA- ! NIA ! (**)	! FRANCIA	! REGNO ! UNITO	! ITALIA ! (***)
!	! (*)	!	!	!	!	!	!
! 1989	! 5,3!	! 7,5!	! 2,3!	! 6,9!	! 9,3!	! 6,1!	! 12,0!
! 1990	! 5,6!	! 8,2!	! 2,1!	! 6,2!	! 8,9!	! 5,9!	! 11,4!
! 1991	! 6,8!	! 10,4!	! 2,1!	! 6,7!	! 9,4!	! 8,2!	! 10,9!
! 1992	! 7,5!	! 11,3!	! 2,2!	! 7,7!	! 10,4!	! 10,2!	! 11,5!
! 1993	! 6,9!	! 11,2!	! 2,5!	! 8,8!	! 11,7!	! 10,3!	! 10,2!
! 1994	! 6,1!	! 10,4!	! 2,9!	! 9,6!	! 12,2!	! 9,4!	! 11,3!
! 1995	! 5,6!	! 9,5!	! 3,1!	! 9,4!	! 11,5!	! 8,6!	! 12,0!
! 1996	! 5,4!	! 9,7!	! 3,4!	! 10,3!	! 12,3!	! 8,0!	! 12,1!
! 1997	! 4,9!	! 9,2!	! 3,4!	! 9,9!	! 12,4!	! 7,1!	! 11,7!
! 1998	! 4,5!	! 8,3!	! 4,1!	! 9,4!	! 11,8!	! 6,3!	! 11,9!
! 1999	! 4,2!	! 7,6!	! 4,7!	! 8,7!	! 11,3!	! 6,1!	! 11,4!

FONTE: OCSE * - I.S.A.E. - BOLLETTINO MENSILE

(*) - DAL 1994 NUOVA SERIE -

(**) - DAL 1992 GERMANIA UNIFICATA -

(***) - NUOVA DEFINIZIONE EUROSTAT DA OTTOBRE 1992 -

139

TAV. D16 - C.I.G. GESTIONE ORDINARIA - ORE DI INTEGRAZIONE SALARIALE AUTORIZZATE IN COMUNE DI MODENA
PER COMPARTO E ANNO

DATI ASSOLUTI

COMPARTO	ANNO 1996		ANNO 1997		ANNO 1998		ANNO 1999	
	AZIENDE	ORE	AZIENDE	ORE	AZIENDE	ORE	AZIENDE	ORE
LEGNO	1	533	-	-	-	-	1	1.668
ALIMENTARI	2	1.519	1	5.040	1	1.840	1	3.488
METALLURGICHE	2	3.280	-	-	1	304	1	16
MECCANICHE	17	28.278	29	80.468	18	63.009	31	49.144
TESSILI	2	3.368	1	192	2	2.159	6	5.073
VESTITARIO, ABBIGLIAM. ARREDAMENTO	4	4.260	6	9.552	3	6.092	6	10.208
CHIMICHE	-	-	2	2.904	2	912	3	704
PELLI E CUOIO	2	6.736	-	-	-	-	1	1.848
TRASFORMAZIONE MINERALI	-	-	1	4.248	1	562	1	623
CARTA E POLIGRAFICHE	1	723	3	13.440	1	12.167	4	12.165
EDILIZIA	6	3.568	4	2.776	6	4.734	4	6.639
TRASPORTI E COMUNICAZIONI	-	-	-	-	-	-	1	54
VARIE	2	911	1	600	-	-	-	-
SERVIZI	-	-	-	-	-	-	-	-
TOTALE	39	53.176	48	119.220	35	91.779	60	91.630

COMPOSIZIONE % SUL TOTALE DEI COMPARTI

COMPARTO	ANNO 1996		ANNO 1997		ANNO 1998		ANNO 1999	
	AZIENDE	ORE	AZIENDE	ORE	AZIENDE	ORE	AZIENDE	ORE
LEGNO	2,6	1,0	-	-	-	-	1,7	1,8
ALIMENTARI	5,1	2,9	2,1	4,2	2,9	2,0	1,7	3,8
METALLURGICHE	5,1	6,2	-	-	2,9	0,3	1,7	0,1
MECCANICHE	43,6	53,2	60,4	67,5	51,4	68,7	51,7	53,6
TESSILI	5,1	6,3	2,1	0,2	5,7	2,4	10,0	5,5
VESTITARIO, ABBIGLIAM. ARREDAMENTO	10,3	8,0	12,5	8,0	8,6	6,6	10,0	11,1
CHIMICHE	-	-	4,2	2,4	5,7	1,0	5,0	0,8
PELLI E CUOIO	5,1	12,7	-	-	-	-	1,6	2,0
TRASFORMAZIONE MINERALI	-	-	2,1	3,6	2,9	0,6	1,6	0,7
CARTA E POLIGRAFICHE	2,6	1,4	6,3	11,3	2,9	13,3	6,7	13,3
EDILIZIA	15,4	6,7	8,3	2,3	17,1	5,2	6,7	7,2
TRASPORTI E COMUNICAZIONI	-	-	-	-	-	-	1,6	0,1
VARIE	5,1	1,7	2,1	0,5	-	-	-	-
SERVIZI	-	-	-	-	-	-	-	-
TOTALE	100,0	100,0	100,0	100,0	100,0	100,0	100,0	100,0

FONTE - ELABORAZIONE UFFICIO PROGETTI ECONOMICI DEL COMUNE DI MODENA SU DATI INPS -

140

TAV. D17 - C.I.G. INTERVENTI STRAORDINARI - ORE DI INTEGRAZIONE SALARIALE AUTORIZZATE IN COMUNE DI MODENA
PER COMPARTO E ANNO

DATI ASSOLUTI

! COMPARTO	! ANNO 1996		! ANNO 1997		! ANNO 1998		! ANNO 1999	
	! AZIENDE!	! ORE	! AZIENDE!	! ORE	! AZIENDE!	! ORE	! AZIENDE!	! ORE
! ALIMENTARI	! -!	! -!	! -!	! -!	! -!	! -!	! -!	! -!
! MECCANICHE	! -!	! -!	! 1	! 38.711!	! 1	! 182.960!	! 4	! 14.784!
! TESSILI	! -!	! -!	! -!	! -!	! -!	! -!	! 1	! 7.781!
! VESTIARIO, ABBIGLIAM. ARREDAMENTO	! 2	! 83.285!	! -!	! -!	! -!	! -!	! 1	! 5.217!
! TRASFORMAZIONE MINERALI	! -!	! -!	! -!	! -!	! -!	! -!	! -!	! -!
! CARTA E POLIGRAFICHE	! -!	! -!	! -!	! -!	! -!	! -!	! 1	! 26.117!
! EDILIZIA	! -!	! -!	! -!	! -!	! -!	! -!	! 1	! 4.010!
! VARIE	! -!	! -!	! -!	! -!	! 1	! 8.768!	!	!
! SERVIZI	! -!	! -!	! -!	! -!	! -!	! -!	! -!	! -!
! COMMERCIO	! -!	! -!	! 1	! 13.320!	! -!	! -!	! -!	! -!
! TOTALE	! 2	! 83.285!	! 2	! 52.031!	! 2	! 191.728!	! 8	! 57.909!

COMPOSIZIONE % SUL TOTALE DEI COMPARTI

! COMPARTO	! ANNO 1996		! ANNO 1997		! ANNO 1998		! ANNO 1999	
	! AZIENDE!	! ORE	! AZIENDE!	! ORE	! AZIENDE!	! ORE	! AZIENDE!	! ORE
! ALIMENTARI	! -!	! -!	! -!	! -!	! -!	! -!	! -!	! -!
! MECCANICHE	! -!	! -!	! 50,0!	! 74,4!	! 50,0!	! 95,4!	! 50,0!	! 25,5!
! TESSILI	! -!	! -!	! -!	! -!	! -!	! -!	! 12,5!	! 13,4!
! VESTIARIO, ABBIGLIAM. ARREDAMENTO	! 100,0!	! 100,0!	! -!	! -!	! -!	! -!	! 12,5!	! 9,1!
! TRASFORMAZIONE MINERALI	! -!	! -!	! -!	! -!	! -!	! -!	! -!	! -!
! CARTA E POLIGRAFICHE	! -!	! -!	! -!	! -!	! -!	! -!	! 12,5!	! 45,1!
! EDILIZIA	! -!	! -!	! -!	! -!	! -!	! -!	! 12,5!	! 6,9!
! VARIE	! -!	! -!	! -!	! -!	! 50,0!	! 4,6!	! -!	! -!
! SERVIZI	! -!	! -!	! -!	! -!	! -!	! -!	! -!	! -!
! COMMERCIO	! -!	! -!	! 50,0!	! 25,6!	! -!	! -!	! -!	! -!
! TOTALE	! 100,0!	! 100,0!	! 100,0!	! 100,0!	! 100,0!	! 100,0!	! 100,0!	! 100,0!

FONTE - ELABORAZIONE UFFICIO PROGETTI ECONOMICI DEL COMUNE DI MODENA SU DATI INPS -

LE ORE CONCESSE DALLA CASSA INTEGRAZIONE GUADAGNI AGLI OPERAI DIPENDENTI DA IMPRESE INDUSTRIALI O DA COOPERATIVE DI PRODUZIONE E LAVORO AVVENGONO PER:

INTERVENTO ORDINARIO: NEL CASO DI CONTRAZIONI O SOSPENSIONI TEMPORANEE DELL' ATTIVITA' PRODUTTIVA, FINO A 3 MESI, SALVO PROROGHE FINO AD UN MASSIMO DI 12 MESI NEL BIENNIO, PER UNITA' PRODUTTIVA.

INTERVENTO STRAORDINARIO: NEL CASO DI CRISI ECONOMICHE SETTORIALI O LOCALI, DI RIORGANIZZAZIONI INTERNE DELL'AZIENDA O CRISI DELLA STESSA CON PARTICOLARE RILIEVO SOCIALE E/O OCCUPAZIONALE IN DETERMINATE AREE, FINO A 6 MESI, CON EVENTUALI PROROGHE.

141

DATI SUL COLLOCAMENTO

Le informazioni relative alle iscrizioni alle liste di collocamento, ai licenziamenti ed alle assunzioni vengono raccolte presso la Direzione Prov.le del Lavoro di Modena, e sono relative alla situazione determinatasi alla fine di ogni mese a seguito delle iscrizioni e cancellazioni dagli elenchi.

La legge n. 56 del Febbraio 1987 ha adottato le seguenti definizioni:

1a CLASSE

lavoratori disoccupati o in cerca di prima occupazione
lavoratori occupati a tempo parziale con orario non superiore alle 20 ore settimanali e che aspirino ad una diversa occupazione
lavoratori avviati con contratti a tempo determinato la cui durata complessiva non superi i 4 mesi nell'anno solare.

2a CLASSE

lavoratori occupati, esclusi quelli assegnati alla 1a classe, che aspirino ad una diversa occupazione.

3a CLASSE

titolari di trattamenti pensionistici di vecchiaia o di anzianità.

N.B.: - E' bene evitare confronti con risultati di altre rilevazioni (in particolare quella campionaria trimestrale sulle forze di lavoro ISTAT) sorrette da metodologie e da definizioni che non coincidono, anche per le diverse finalità, con quelle adottate dal Ministero del Lavoro.

I valori assoluti riportati nelle Tavole sugli iscritti al collocamento (Tavole D18-D23) sono la media aritmetica dei dati delle 12 rilevazioni annuali.

Si fa presente che i dati sono relativi alla Circostrizione di Modena che comprende i Comuni di: Modena, Castelfranco Emilia, Bastiglia, Bomporto, Campogalliano, Nonantola, Ravarino, S.Cesario sul Panaro, Soliera.

142

TAV. D18 - ISCRITTI ALLE LISTE DI COLLOCAMENTO PER CLASSE DI ISCRIZIONE E SESSO

!ANNO	! ISCRITTI PRIMA CLASSE			! ISCRITTI ALTRE CLASSI			! TOTALE ISCRITTI		
	! MASCHI	! FEMMINE	! TOTALE	! MASCHI	! FEMMINE	! TOTALE	! MASCHI	! FEMMINE	! TOTALE
!1995	! 4.440!	! 7.125!	! 11.565!	! 112!	! 134!	! 246!	! 4.552!	! 7.259!	! 11.811!
!1996	! 3.556!	! 8.480!	! 12.036!	! 219!	! 112!	! 330!	! 3.775!	! 8.592!	! 12.366!
!1997	! 4.773!	! 8.899!	! 13.671!	! 227!	! 73!	! 300!	! 5.000!	! 8.972!	! 13.972!
!1998	! 5.353!	! 8.505!	! 13.858!	! 255!	! 67!	! 322!	! 5.608!	! 8.572!	! 14.180!
!1999	! 5.280!	! 8.454!	! 13.735!	! 187!	! 152!	! 339!	! 5.467!	! 8.606!	! 14.074!

TAV. D19 - ISCRITTI AL COLLOCAMENTO DISPONIBILI E NON DISPONIBILI PER SESSO - COMUNE DI MODENA -

!ANNO	! ISCRITTI DISPONIBILI			! ISCRITTI NON DISPONIBILI			! TOTALE ISCRITTI		
	! MASCHI	! FEMMINE	! TOTALE	! MASCHI	! FEMMINE	! TOTALE	! MASCHI	! FEMMINE	! TOTALE
!1995	! 4.505!	! 7.186!	! 11.691!	! 70!	! 110!	! 180!	! 4.552!	! 7.259!	! 11.811!
!1996	! 3.775!	! 8.592!	! 12.366!	! -!	! -!	! -!	! 3.775!	! 8.592!	! 12.366!
!1997	! 5.000!	! 8.972!	! 13.972!	! -!	! -!	! -!	! 5.000!	! 8.972!	! 13.972!
!1998	! 5.608!	! 8.572!	! 14.180!	! -!	! -!	! -!	! 5.608!	! 8.572!	! 14.180!
!1999	! 5.467!	! 8.606!	! 14.074!	! 0!	! 0!	! 0!	! 5.467!	! 8.606!	! 14.074!

TAV. D20 - INCIDENZA % DEI SOTTOCCUPATI SUGLI ISCRITTI ALLA 1^ CLASSE DISPONIBILI PER SESSO
CIRCOSCRIZIONE DI MODENA -

!ANNO E TRIMESTRE	! SOTTOCCUPATI (*)			! ISCRITTI 1^CL. DISPON.			! % SOTTOCCUP. SU TOTALE			
	! MASCHI	! FEMMINE	! TOTALE	! MASCHI	! FEMMINE	! TOTALE	! MASCHI	! FEMMINE	! TOTALE	
!1995	! 1^ TRIM.	! 295!	! 555!	! 850!	! 2.741!	! 4.838!	! 7.579!	! 10.76!	! 11.46!	! 11.21!
!	! 2^ TRIM.	! 427!	! 779!	! 1.206!	! 3.861!	! 6.116!	! 9.977!	! 11.07!	! 12.74!	! 12.09!
!	! 3^ TRIM.	! 711!	! 1.009!	! 1.720!	! 5.266!	! 7.397!	! 12.663!	! 13.50!	! 13.65!	! 13.59!
!	! 4^ TRIM.	! 947!	! 1.273!	! 2.219!	! 5.705!	! 9.856!	! 15.561!	! 16.59!	! 12.91!	! 14.26!
!	! MEDIA ANNO	! 595!	! 904!	! 1.499!	! 4.393!	! 7.052!	! 11.445!	! 13.54!	! 12.82!	! 13.10!
!1996	! 1^ TRIM.	! 972!	! 1.254!	! 2.226!	! 3.083!	! 8.307!	! 11.390!	! 31.54!	! 15.09!	! 19.54!
!	! 2^ TRIM.	! 1.033!	! 1.287!	! 2.320!	! 3.039!	! 8.090!	! 11.129!	! 34.01!	! 15.91!	! 20.85!
!	! 3^ TRIM.	! 1.109!	! 1.323!	! 2.433!	! 3.962!	! 8.549!	! 12.511!	! 28.00!	! 15.48!	! 19.44!
!	! 4^ TRIM.	! 1.113!	! 1.368!	! 2.481!	! 4.141!	! 8.974!	! 13.115!	! 26.87!	! 15.25!	! 18.92!
!	! MEDIA ANNO	! 1.057!	! 1.308!	! 2.365!	! 3.556!	! 8.480!	! 12.036!	! 29.72!	! 15.43!	! 19.65!
!1997	! 1^ TRIM.	! 1.034!	! 1.383!	! 2.416!	! 3.826!	! 8.507!	! 12.332!	! 27.02!	! 16.25!	! 19.59!
!	! 2^ TRIM.	! 1.048!	! 1.382!	! 2.430!	! 4.537!	! 8.826!	! 13.363!	! 23.10!	! 15.66!	! 18.19!
!	! 3^ TRIM.	! 1.094!	! 1.378!	! 2.472!	! 5.309!	! 9.422!	! 14.731!	! 20.61!	! 14.63!	! 16.78!
!	! 4^ TRIM.	! 1.113!	! 1.380!	! 2.493!	! 5.420!	! 8.839!	! 14.259!	! 20.54!	! 15.61!	! 17.49!
!	! MEDIA ANNO	! 1.072!	! 1.381!	! 2.453!	! 4.773!	! 8.899!	! 13.671!	! 22.47!	! 15.52!	! 17.94!
!1998	! 1^ TRIM.	! 1.130!	! 1.383!	! 2.513!	! 5.344!	! 7.775!	! 13.119!	! 21.15!	! 17.79!	! 19.16!
!	! 2^ TRIM.	! 1.145!	! 1.350!	! 2.495!	! 5.767!	! 7.820!	! 13.587!	! 19.86!	! 17.26!	! 18.36!
!	! 3^ TRIM.	! 1.091!	! 1.386!	! 2.476!	! 5.133!	! 9.379!	! 14.512!	! 21.25!	! 14.77!	! 17.06!
!	! 4^ TRIM.	! 1.108!	! 1.387!	! 2.495!	! 5.199!	! 9.015!	! 14.214!	! 21.31!	! 15.38!	! 17.55!
!	! MEDIA ANNO	! 1.119!	! 1.376!	! 2.495!	! 5.361!	! 8.497!	! 13.858!	! 20.86!	! 16.20!	! 18.00!
!1999	! 1^ TRIM.	! 1.126!	! 1.385!	! 2.511!	! 5.261!	! 7.803!	! 13.063!	! 21.40!	! 17.75!	! 19.22!
!	! 2^ TRIM.	! 1.154!	! 1.383!	! 2.537!	! 5.642!	! 7.896!	! 13.538!	! 20.45!	! 17.52!	! 18.74!
!	! 3^ TRIM.	! 1.095!	! 1.407!	! 2.501!	! 5.199!	! 9.398!	! 14.597!	! 21.05!	! 14.97!	! 17.13!
!	! 4^ TRIM.	! 1.113!	! 1.412!	! 2.525!	! 5.175!	! 8.763!	! 13.938!	! 21.51!	! 16.11!	! 18.12!
!	! MEDIA ANNO	! 1.118!	! 1.399!	! 2.516!	! 5.261!	! 8.487!	! 13.748!	! 21.25!	! 16.48!	! 18.30!

NOSTRA ELABORAZIONE SU DATI RACCOLTI C/O UFF. PROV. LAVORO (UPLMO)

(*) I SOTTOCCUPATI COMPREDONO GLI ISCRITTI OCCUPATI:
- A PART-TIME CON CONTRATTI NON SUPERIORI ALLE 20 ORE SETTIMANALI CON CONTRATTO A TEMPO DETERMINATO DI DURATA NON SUPERIORE AI 4 MESI NELL'ANNO SOLARE

DAL 1996 I DATI SONO RELATIVI ALLA CIRCOSCRIZIONE DI MODENA

143

TAV. D21 - ISCRITTI ALLA 1^ CLASSE DISPONIBILI PER SETTORE DI ATTIVITA' ECONOMICA, CONDIZIONE E SESSO - COMUNE DI MODENA

1995

!SETTORE ATTIVITA' !ECONOMICA	DISOCCUPATI			1^ OCCUPAZIONE			TOTALE DISPONIBILI		
	MASCHI	FEMM.	TOTALE	MASCHI	FEMM.	TOTALE	MASCHI	FEMM.	TOTALE
!AGRICOLTURA	23!	18!	42!	3!	2!	5!	26!	20!	46!
!INDUSTRIA	1.146!	1.189!	2.334!	453!	205!	658!	1.599!	1.394!	2.993!
!TERZIARIO	392!	950!	1.342!	177!	379!	556!	569!	1.329!	1.898!
!NON CLASSIFICABILI	1.353!	3.069!	4.422!	847!	1.240!	2.086!	2.199!	4.309!	6.509!
!TOTALE	2.914!	5.227!	8.140!	1.479!	1.825!	3.305!	4.393!	7.052!	11.445!

1996

!SETTORE ATTIVITA' !ECONOMICA	DISOCCUPATI			1^ OCCUPAZIONE			TOTALE DISPONIBILI		
	MASCHI	FEMM.	TOTALE	MASCHI	FEMM.	TOTALE	MASCHI	FEMM.	TOTALE
!AGRICOLTURA	7!	5!	12!	0!	0!	1!	7!	6!	13!
!INDUSTRIA	359!	718!	1.077!	146!	260!	406!	505!	978!	1.483!
!TERZIARIO	144!	215!	358!	78!	121!	199!	222!	336!	557!
!NON CLASSIFICABILI	1.443!	4.012!	5.455!	1.380!	3.149!	4.529!	2.823!	7.161!	9.983!
!TOTALE	1.953!	4.950!	6.902!	1.603!	3.530!	5.134!	3.556!	8.480!	12.036!

1997

!SETTORE ATTIVITA' !ECONOMICA	DISOCCUPATI			1^ OCCUPAZIONE			TOTALE DISPONIBILI		
	MASCHI	FEMM.	TOTALE	MASCHI	FEMM.	TOTALE	MASCHI	FEMM.	TOTALE
!AGRICOLTURA	5!	3!	7!	0!	0!	1!	5!	3!	8!
!INDUSTRIA	768!	680!	1.448!	343!	114!	457!	1.111!	794!	1.905!
!TERZIARIO	398!	525!	923!	185!	232!	417!	584!	756!	1.340!
!NON CLASSIFICABILI	1.708!	4.124!	5.832!	1.364!	3.222!	4.586!	3.073!	7.346!	10.418!
!TOTALE	2.879!	5.331!	8.210!	1.893!	3.568!	5.461!	4.773!	8.899!	13.671!

1998

!SETTORE ATTIVITA' !ECONOMICA	DISOCCUPATI			1^ OCCUPAZIONE			TOTALE DISPONIBILI		
	MASCHI	FEMM.	TOTALE	MASCHI	FEMM.	TOTALE	MASCHI	FEMM.	TOTALE
!AGRICOLTURA	12!	7!	19!	2!	2!	4!	14!	9!	23!
!INDUSTRIA	956!	758!	1.714!	311!	110!	420!	1.267!	868!	2.135!
!TERZIARIO	418!	587!	1.006!	135!	190!	324!	553!	777!	1.330!
!NON CLASSIFICABILI	2.209!	4.244!	6.453!	1.310!	2.607!	3.918!	3.519!	6.852!	10.371!
!TOTALE	3.596!	5.596!	9.192!	1.758!	2.909!	4.666!	5.353!	8.505!	13.858!

1999

!SETTORE ATTIVITA' !ECONOMICA	DISOCCUPATI			1^ OCCUPAZIONE			TOTALE DISPONIBILI		
	MASCHI	FEMM.	TOTALE	MASCHI	FEMM.	TOTALE	MASCHI	FEMM.	TOTALE
!AGRICOLTURA	9!	5!	14!	3!	3!	6!	12!	7!	20!
!INDUSTRIA	955!	718!	1.673!	432!	237!	670!	1.387!	955!	2.343!
!TERZIARIO	494!	566!	1.060!	274!	288!	562!	767!	854!	1.622!
!NON CLASSIFICABILI	1.773!	3.823!	5.596!	1.340!	2.814!	4.154!	3.113!	6.637!	9.751!
!TOTALE	3.231!	5.112!	8.343!	2.049!	3.342!	5.391!	5.280!	8.454!	13.735!

144

TAV. D22 - ISCRITTI ALLA 1^ CLASSE DISPONIBILI PER QUALIFICA PROFESSIONALE, CONDIZIONE E SESSO
 COMUNE DI MODENA

1995

!QUALIFICA !PROFESSIONALE !	! DISOCCUPATI			! 1^ OCCUPAZIONE			! TOTALE DISPONIBILI		
	!MASCHI	! FEMM.	!TOTALE	!MASCHI	! FEMM.	!TOTALE	!MASCHI	! FEMM.	!TOTALE
!OPERAI QUALIFICATI	922!	1.246!	2.168!	121!	111!	232!	1.043!	1.357!	2.400!
!OPERAI GENERICI	687!	1.053!	1.740!	560!	570!	1.129!	1.247!	1.622!	2.869!
!IMPIEGATI	1.305!	2.928!	4.233!	798!	1.145!	1.943!	2.104!	4.073!	6.176!
!COMPLESSO	2.914!	5.227!	8.140!	1.479!	1.825!	3.305!	4.393!	7.052!	11.445!

1996

!QUALIFICA !PROFESSIONALE !	! DISOCCUPATI			! 1^ OCCUPAZIONE			! TOTALE DISPONIBILI		
	!MASCHI	! FEMM.	!TOTALE	!MASCHI	! FEMM.	!TOTALE	!MASCHI	! FEMM.	!TOTALE
!OPERAI QUALIFICATI	278!	665!	943!	102!	150!	251!	380!	815!	1.194!
!OPERAI GENERICI	362!	514!	876!	220!	324!	544!	582!	838!	1.420!
!IMPIEGATI	1.313!	3.771!	5.084!	1.282!	3.057!	4.338!	2.595!	6.827!	9.422!
!COMPLESSO	1.953!	4.950!	6.902!	1.603!	3.530!	5.134!	3.556!	8.480!	12.036!

1997

!QUALIFICA !PROFESSIONALE !	! DISOCCUPATI			! 1^ OCCUPAZIONE			! TOTALE DISPONIBILI		
	!MASCHI	! FEMM.	!TOTALE	!MASCHI	! FEMM.	!TOTALE	!MASCHI	! FEMM.	!TOTALE
!OPERAI QUALIFICATI	668!	793!	1.462!	237!	162!	399!	905!	955!	1.860!
!OPERAI GENERICI	846!	652!	1.498!	533!	368!	902!	1.380!	1.020!	2.400!
!IMPIEGATI	1.365!	3.885!	5.250!	1.123!	3.038!	4.161!	2.488!	6.923!	9.411!
!COMPLESSO	2.879!	5.331!	8.210!	1.893!	3.568!	5.461!	4.773!	8.899!	13.671!

1998

!QUALIFICA !PROFESSIONALE !	! DISOCCUPATI			! 1^ OCCUPAZIONE			! TOTALE DISPONIBILI		
	!MASCHI	! FEMM.	!TOTALE	!MASCHI	! FEMM.	!TOTALE	!MASCHI	! FEMM.	!TOTALE
!OPERAI QUALIFICATI	869!	945!	1.813!	158!	117!	275!	1.027!	1.061!	2.088!
!OPERAI GENERICI	1.066!	950!	2.015!	542!	504!	1.045!	1.607!	1.453!	3.060!
!IMPIEGATI	1.661!	3.702!	5.363!	1.058!	2.288!	3.346!	2.719!	5.990!	8.710!
!COMPLESSO	3.596!	5.596!	9.192!	1.758!	2.909!	4.666!	5.353!	8.505!	13.858!

1999

!QUALIFICA !PROFESSIONALE !	! DISOCCUPATI			! 1^ OCCUPAZIONE			! TOTALE DISPONIBILI		
	!MASCHI	! FEMM.	!TOTALE	!MASCHI	! FEMM.	!TOTALE	!MASCHI	! FEMM.	!TOTALE
!OPERAI QUALIFICATI	770!	762!	1.532!	290!	209!	499!	1.060!	971!	2.031!
!OPERAI GENERICI	965!	609!	1.574!	670!	398!	1.068!	1.635!	1.007!	2.642!
!IMPIEGATI	1.496!	3.741!	5.237!	1.089!	2.735!	3.825!	2.586!	6.476!	9.062!
!COMPLESSO	3.231!	5.112!	8.343!	2.049!	3.342!	5.391!	5.281!	8.454!	13.735!

NOSTRA ELABORAZIONE SU DATI RACCOLTI PRESSO LA SEZIONE CIRCOSCRIZIONALE DEL LAVORO DI MODENA

145

TAV. D23 - LAVORATORI ISCRITTI ALLA 1^ CLASSE DISPONIBILI PER CLASSI DI ETA' E SETTORE DI ATTIVITA' ECONOMICA - ANNI 1995-1999 -VALORI MEDI - COMUNE DI MODENA

1995

!SETTORE DI !ATTIVITA' ECONOMICA!	!FINO A 25 ANNI!		!DA 25 A 29 ANNI!		!30 ANNI E PIU'!		! COMPLESSO !	
	!MASCHI!	!TOTALE!	!MASCHI!	!TOTALE!	!MASCHI!	!TOTALE!	!MASCHI!	!TOTALE!
!AGRICOLTURA	! 14!	! 23!	! 5!	! 9!	! 9!	! 19!	! 26!	! 50!
!INDUSTRIA	! 552!	! 1.037!	! 207!	! 388!	! 840!	! 1.568!	! 1.599!	! 2.993!
!TERZIARIO	! 180!	! 656!	! 139!	! 449!	! 251!	! 793!	! 569!	! 1.898!
!ISCR.SENZA SETTORE	! 1.102!	! 2.177!	! 561!	! 1.311!	! 537!	! 3.021!	! 2.199!	! 6.509!
!TOTALE	! 1.846!	! 3.891!	! 912!	! 2.155!	! 1.635!	! 5.399!	! 4.393!	! 11.445!

1996

!SETTORE DI !ATTIVITA' ECONOMICA!	!FINO A 25 ANNI!		!DA 25 A 29 ANNI!		!30 ANNI E PIU'!		! COMPLESSO !	
	!MASCHI!	!TOTALE!	!MASCHI!	!TOTALE!	!MASCHI!	!TOTALE!	!MASCHI!	!TOTALE!
!AGRICOLTURA	! 4!	! 8!	! 3!	! 4!	! 3!	! 4!	! 7!	! 14!
!INDUSTRIA	! 251!	! 513!	! 78!	! 233!	! 175!	! 737!	! 505!	! 1.483!
!TERZIARIO	! 104!	! 236!	! 58!	! 143!	! 60!	! 178!	! 222!	! 557!
!ISCR.SENZA SETTORE	! 1.135!	! 3.668!	! 864!	! 2.363!	! 824!	! 3.952!	! 2.823!	! 9.983!
!TOTALE	! 1.493!	! 4.423!	! 1.001!	! 2.742!	! 1.062!	! 4.871!	! 3.556!	! 12.036!

1997

!SETTORE DI !ATTIVITA' ECONOMICA!	!FINO A 25 ANNI!		!DA 25 A 29 ANNI!		!30 ANNI E PIU'!		! COMPLESSO !	
	!MASCHI!	!TOTALE!	!MASCHI!	!TOTALE!	!MASCHI!	!TOTALE!	!MASCHI!	!TOTALE!
!AGRICOLTURA	! 3!	! 4!	! 2!	! 3!	! 2!	! 3!	! 5!	! 9!
!INDUSTRIA	! 478!	! 815!	! 205!	! 325!	! 429!	! 765!	! 1.111!	! 1.905!
!TERZIARIO	! 301!	! 539!	! 118!	! 287!	! 166!	! 514!	! 584!	! 1.340!
!ISCR.SENZA SETTORE	! 1.288!	! 4.506!	! 981!	! 2.406!	! 803!	! 3.506!	! 3.073!	! 10.418!
!TOTALE	! 2.069!	! 5.863!	! 1.305!	! 3.020!	! 1.399!	! 4.788!	! 4.773!	! 13.671!

1998

!SETTORE DI !ATTIVITA' ECONOMICA!	!FINO A 25 ANNI!		!DA 25 A 29 ANNI!		!30 ANNI E PIU'!		! COMPLESSO !	
	!MASCHI!	!TOTALE!	!MASCHI!	!TOTALE!	!MASCHI!	!TOTALE!	!MASCHI!	!TOTALE!
!AGRICOLTURA	! 5!	! 8!	! 3!	! 5!	! 6!	! 10!	! 14!	! 23!
!INDUSTRIA	! 521!	! 888!	! 273!	! 418!	! 474!	! 829!	! 1.267!	! 2.135!
!TERZIARIO	! 273!	! 553!	! 114!	! 257!	! 166!	! 520!	! 553!	! 1.330!
!ISCR.SENZA SETTORE	! 1.330!	! 4.219!	! 1.117!	! 2.435!	! 1.072!	! 3.717!	! 3.519!	! 10.371!
!TOTALE	! 2.129!	! 5.668!	! 1.507!	! 3.114!	! 1.718!	! 5.076!	! 5.353!	! 13.858!

1999

!SETTORE DI !ATTIVITA' ECONOMICA!	!FINO A 25 ANNI!		!DA 25 A 29 ANNI!		!30 ANNI E PIU'!		! COMPLESSO !	
	!MASCHI!	!TOTALE!	!MASCHI!	!TOTALE!	!MASCHI!	!TOTALE!	!MASCHI!	!TOTALE!
!AGRICOLTURA	! 4!	! 7!	! 3!	! 5!	! 5!	! 7!	! 12!	! 20!
!INDUSTRIA	! 581!	! 986!	! 268!	! 451!	! 538!	! 905!	! 1.387!	! 2.343!
!TERZIARIO	! 373!	! 632!	! 178!	! 376!	! 217!	! 614!	! 767!	! 1.622!
!ISCR.SENZA SETTORE	! 1.304!	! 4.314!	! 998!	! 2.131!	! 811!	! 3.306!	! 3.113!	! 9.751!
!TOTALE	! 2.262!	! 5.940!	! 1.447!	! 2.963!	! 1.571!	! 4.832!	! 5.280!	! 13.735!

NOSTRA ELABORAZIONE SU DATI RACCOLTI PRESSO LA SEZIONE CIRCOSCRIZIONALE DEL LAVORO DI MODENA

N.B. - VALORI MEDI OTTENUTI CALCOLANDO LA MEDIA ARITMETICA DEI VALORI DEI 12 MESI

146

TAV. D24 - LAVORATORI AVVIATI E CESSATI DALLE AZIENDE PER SETTORE DI ATTIVITA' E SESSO
- COMUNE DI MODENA -

SETTORE AGRICOLTURA

!ANNO	! AVVIATI			! CESSATI			! SALDO AVVIATI-CESSATI !		
	!MASCHI	!FEMMINE!	!TOTALE	!MASCHI	!FEMMINE!	!TOTALE	!MASCHI	!FEMMINE!	!TOTALE
!1996	! 3.490!	! 2.826!	! 6.316!	! 3.445!	! 2.448!	! 5.893!	! 45!	! 378!	! 423!
!1997	! 2.851!	! 2.195!	! 5.046!	! 2.849!	! 2.185!	! 5.034!	! 2!	! 10!	! 12!
!1998	! 3.173!	! 2.504!	! 5.677!	! 2.177!	! 1.533!	! 3.710!	! 996!	! 971!	! 1.967!
!1999	! 3.267!	! 2.580!	! 5.847!	! 2.659!	! 1.871!	! 4.530!	! 608!	! 709!	! 1.317!

SETTORE INDUSTRIA

!ANNO	! AVVIATI			! CESSATI			! SALDO AVVIATI-CESSATI !		
	!MASCHI	!FEMMINE!	!TOTALE	!MASCHI	!FEMMINE!	!TOTALE	!MASCHI	!FEMMINE!	!TOTALE
!1996	! 8.726!	! 2.629!	! 11.355!	! 9.028!	! 2.773!	! 11.801!	! -302!	! -144!	! -446!
!1997	! 8.308!	! 2.194!	! 10.502!	! 8.603!	! 2.716!	! 11.319!	! -295!	! -522!	! -817!
!1998	! 8.277!	! 2.356!	! 10.633!	! 8.859!	! 2.452!	! 11.311!	! -582!	! -96!	! -678!
!1999	! 8.904!	! 2.528!	! 11.432!	! 9.315!	! 2.486!	! 11.801!	! -411!	! 42!	! -369!

SETTORE SERVIZI/PUBBLICA AMM.NE

!ANNO	! AVVIATI			! CESSATI			! SALDO AVVIATI-CESSATI !		
	!MASCHI	!FEMMINE!	!TOTALE	!MASCHI	!FEMMINE!	!TOTALE	!MASCHI	!FEMMINE!	!TOTALE
!1996	! 5.055!	! 9.057!	! 14.112!	! 4.077!	! 6.145!	! 10.222!	! 978!	! 2.912!	! 3.890!
!1997	! 4.678!	! 8.078!	! 12.756!	! 4.293!	! 6.597!	! 10.890!	! 385!	! 1.481!	! 1.866!
!1998	! 4.773!	! 8.276!	! 13.049!	! 4.446!	! 6.455!	! 10.901!	! 327!	! 1.821!	! 2.148!
!1999	! 6.332!	! 9.291!	! 15.623!	! 5.692!	! 7.445!	! 13.137!	! 640!	! 1.846!	! 2.486!

COMPLESSO SETTORI

!ANNO	! AVVIATI			! CESSATI			! SALDO AVVIATI-CESSATI !		
	!MASCHI	!FEMMINE!	!TOTALE	!MASCHI	!FEMMINE!	!TOTALE	!MASCHI	!FEMMINE!	!TOTALE
!1996	! 17.271!	! 14.512!	! 31.783!	! 16.550!	! 11.366!	! 27.916!	! 721!	! 3.146!	! 3.867!
!1997	! 15.837!	! 12.467!	! 28.304!	! 15.745!	! 11.498!	! 27.243!	! 92!	! 969!	! 1.061!
!1998	! 16.223!	! 13.136!	! 29.359!	! 15.482!	! 10.440!	! 25.922!	! 741!	! 2.696!	! 3.437!
!1999	! 18.529!	! 14.452!	! 32.981!	! 17.666!	! 11.802!	! 29.468!	! 863!	! 2.650!	! 3.513!

NOSTRA ELABORAZIONE SU DATI RACCOLTI PRESSO LA SEZIONE CIRCOSCRIZIONALE DEL LAVORO DI MODENA

147

TAV. D25 - AVVIATI E CESSATI PER QUALIFICA, SETTORE DI ATTIVITA' E SESSO - CIRCOSCRIZIONE DI MODENA - ANNO 1999

APPRENDISTI

!SETTORE ATTIVITA'! !ECONOMICA	! AVVIATI			! CESSATI			! SALDO AVVIATI-CESSATI !		
	! MASCHI	! FEMMINE	! TOTALE	! MASCHI	! FEMMINE	! TOTALE	! MASCHI	! FEMMINE	! TOTALE
!AGRICOLTURA	2!	0!	2!	1!	0!	1!	1!	0!	1!
!INDUSTRIA	1.870!	539!	2.409!	1.512!	384!	1.896!	358!	155!	513!
!TERZIARIO	345!	854!	1.199!	318!	700!	1.018!	27!	154!	181!
!PUBBLICA AMM/NE	0!	0!	0!	0!	0!	0!	0!	0!	0!
!TOTALE	2.237!	1.442!	3.679!	1.831!	1.084!	2.915!	406!	358!	764!

OPERAI QUALIFICATI

!SETTORE ATTIVITA'! !ECONOMICA	! AVVIATI			! CESSATI			! SALDO AVVIATI-CESSATI !		
	! MASCHI	! FEMMINE	! TOTALE	! MASCHI	! FEMMINE	! TOTALE	! MASCHI	! FEMMINE	! TOTALE
!AGRICOLTURA	1.509!	1.315!	2.824!	1.285!	947!	2.232!	224!	368!	592!
!INDUSTRIA	1.444!	185!	1.629!	2.362!	321!	2.683!	-918!	-136!	-1.054!
!TERZIARIO	1.133!	1.355!	2.488!	1.141!	1.199!	2.340!	-8!	156!	148!
!PUBBLICA AMM/NE	8!	24!	32!	0!	0!	0!	8!	24!	32!
!TOTALE	4.094!	2.879!	6.973!	4.788!	2.467!	7.255!	-694!	412!	-282!

OPERAI GENERICI

!SETTORE ATTIVITA'! !ECONOMICA	! AVVIATI			! CESSATI			! SALDO AVVIATI-CESSATI !		
	! MASCHI	! FEMMINE	! TOTALE	! MASCHI	! FEMMINE	! TOTALE	! MASCHI	! FEMMINE	! TOTALE
!AGRICOLTURA	1.744!	1.249!	2.993!	1.357!	910!	2.267!	387!	339!	726!
!INDUSTRIA	4.830!	1.034!	5.864!	4.514!	947!	5.461!	316!	87!	403!
!TERZIARIO	3.340!	2.989!	6.329!	3.005!	2.895!	5.900!	335!	94!	429!
!PUBBLICA AMM/NE	93!	627!	720!	46!	402!	448!	47!	225!	272!
!TOTALE	10.007!	5.909!	15.916!	8.922!	5.154!	14.076!	1.085!	755!	1.840!

IMPIEGATI

!SETTORE ATTIVITA'! !ECONOMICA	! AVVIATI			! CESSATI			! SALDO AVVIATI-CESSATI !		
	! MASCHI	! FEMMINE	! TOTALE	! MASCHI	! FEMMINE	! TOTALE	! MASCHI	! FEMMINE	! TOTALE
!AGRICOLTURA	12!	16!	28!	16!	14!	30!	-4!	2!	-2!
!INDUSTRIA	760!	770!	1.530!	927!	834!	1.761!	-167!	-64!	-231!
!TERZIARIO	1.402!	3.414!	4.816!	1.180!	2.244!	3.424!	222!	1.170!	1.392!
!PUBBLICA AMM/NE	11!	28!	39!	2!	5!	7!	9!	23!	32!
!TOTALE	2.191!	4.222!	6.413!	2.125!	3.097!	5.222!	66!	1.125!	1.191!

COMPLESSO

!SETTORE ATTIVITA'! !ECONOMICA	! AVVIATI			! CESSATI			! SALDO AVVIATI-CESSATI !		
	! MASCHI	! FEMMINE	! TOTALE	! MASCHI	! FEMMINE	! TOTALE	! MASCHI	! FEMMINE	! TOTALE
!AGRICOLTURA	3.267!	2.580!	5.847!	2.659!	1.871!	4.530!	608!	709!	1.317!
!INDUSTRIA	8.904!	2.538!	11.442!	9.315!	2.486!	11.801!	-411!	52!	-359!
!TERZIARIO	6.246!	8.655!	14.901!	5.644!	7.038!	12.682!	602!	1.617!	2.219!
!PUBBLICA AMM/NE	112!	679!	791!	48!	407!	455!	64!	272!	336!
!TOTALE	18.529!	14.452!	32.981!	17.666!	11.802!	29.468!	863!	2.650!	3.513!

NOSTRA ELABORAZIONE SU DATI RACCOLTI PRESSO LA SEZIONE CIRCOSCRIZIONALE DEL LAVORO DI MODENA

168

TAV. D26 - LAVORATORI AVVIATI PER CLASSI DI ETA', SESSO E SETTORE DI ATTIVITA' ECONOMICA
 COMUNE DI MODENA

1995

!SETTORE DI !ATTIVITA' !ECONOMICA	! FINO A 25 ANNI			! DA 25 A 29 ANNI			! 30 ANNI E PIU'			! COMPLESSO		
	! MASCHI	! FEMM.	! TOTALE	! MASCHI	! FEMM.	! TOTALE	! MASCHI	! FEMM.	! TOTALE	! MASCHI	! FEMM.	! TOTALE
!AGRICOLTURA	! 655!	! 463!	! 1.118!	! 214!	! 136!	! 350!	! 1.668!	! 1.077!	! 2.745!	! 2.537!	! 1.676!	! 4.213!
!INDUSTRIA	! 4.145!	! 1.203!	! 5.348!	! 1.903!	! 675!	! 2.578!	! 2.933!	! 1.033!	! 3.966!	! 8.981!	! 2.911!	! 11.892!
!TERZIARIO	! 1.400!	! 2.244!	! 3.644!	! 870!	! 1.298!	! 2.168!	! 1.751!	! 2.787!	! 4.538!	! 4.021!	! 6.329!	! 10.350!
!PUBB. AMM/NE	! 136!	! 383!	! 519!	! 177!	! 811!	! 988!	! 113!	! 406!	! 519!	! 426!	! 1.600!	! 2.026!
!TOTALE	! 6.336!	! 4.293!	! 10.629!	! 3.164!	! 2.920!	! 6.084!	! 6.465!	! 5.303!	! 11.768!	! 15.965!	! 12.516!	! 28.481!

1996

!SETTORE DI !ATTIVITA' !ECONOMICA	! FINO A 25 ANNI			! DA 25 A 29 ANNI			! 30 ANNI E PIU'			! COMPLESSO		
	! MASCHI	! FEMM.	! TOTALE	! MASCHI	! FEMM.	! TOTALE	! MASCHI	! FEMM.	! TOTALE	! MASCHI	! FEMM.	! TOTALE
!AGRICOLTURA	! 937!	! 816!	! 1.753!	! 306!	! 220!	! 526!	! 2.247!	! 1.790!	! 4.037!	! 3.490!	! 2.826!	! 6.316!
!INDUSTRIA	! 4.040!	! 1.161!	! 5.201!	! 1.632!	! 501!	! 2.133!	! 3.054!	! 967!	! 4.021!	! 8.726!	! 2.629!	! 11.355!
!TERZIARIO	! 1.717!	! 2.870!	! 4.587!	! 1.056!	! 1.726!	! 2.782!	! 1.751!	! 2.734!	! 4.485!	! 4.524!	! 7.330!	! 11.854!
!PUBB. AMM/NE	! 118!	! 406!	! 524!	! 249!	! 742!	! 991!	! 164!	! 579!	! 743!	! 531!	! 1.727!	! 2.258!
!TOTALE	! 6.812!	! 5.253!	! 12.065!	! 3.243!	! 3.189!	! 6.432!	! 7.216!	! 6.070!	! 13.286!	! 17.271!	! 14.512!	! 31.783!

1997

!SETTORE DI !ATTIVITA' !ECONOMICA	! FINO A 25 ANNI			! DA 25 A 29 ANNI			! 30 ANNI E PIU'			! COMPLESSO		
	! MASCHI	! FEMM.	! TOTALE	! MASCHI	! FEMM.	! TOTALE	! MASCHI	! FEMM.	! TOTALE	! MASCHI	! FEMM.	! TOTALE
!AGRICOLTURA	! 716!	! 536!	! 1.252!	! 276!	! 277!	! 553!	! 1.859!	! 1.382!	! 3.241!	! 2.851!	! 2.195!	! 5.046!
!INDUSTRIA	! 3.796!	! 927!	! 4.723!	! 1.634!	! 428!	! 2.062!	! 2.878!	! 839!	! 3.717!	! 8.308!	! 2.194!	! 10.502!
!TERZIARIO	! 1.561!	! 2.630!	! 4.191!	! 1.155!	! 1.779!	! 2.934!	! 1.760!	! 2.607!	! 4.367!	! 4.476!	! 7.016!	! 11.492!
!PUBB. AMM/NE	! 45!	! 226!	! 271!	! 76!	! 524!	! 600!	! 81!	! 312!	! 393!	! 202!	! 1.062!	! 1.264!
!TOTALE	! 6.118!	! 4.319!	! 10.437!	! 3.141!	! 3.008!	! 6.149!	! 6.578!	! 5.140!	! 11.718!	! 15.837!	! 12.467!	! 28.304!

1998

!SETTORE DI !ATTIVITA' !ECONOMICA	! FINO A 25 ANNI			! DA 25 A 29 ANNI			! 30 ANNI E PIU'			! COMPLESSO		
	! MASCHI	! FEMM.	! TOTALE	! MASCHI	! FEMM.	! TOTALE	! MASCHI	! FEMM.	! TOTALE	! MASCHI	! FEMM.	! TOTALE
!AGRICOLTURA	! 857!	! 756!	! 1.613!	! 295!	! 228!	! 523!	! 2.021!	! 1.520!	! 3.541!	! 3.173!	! 2.504!	! 5.677!
!INDUSTRIA	! 3.866!	! 999!	! 4.865!	! 1.617!	! 544!	! 2.161!	! 2.794!	! 813!	! 3.607!	! 8.277!	! 2.356!	! 10.633!
!TERZIARIO	! 1.667!	! 2.855!	! 4.522!	! 1.230!	! 1.901!	! 3.131!	! 1.727!	! 2.823!	! 4.550!	! 4.624!	! 7.579!	! 12.203!
!PUBB. AMM/NE	! 32!	! 153!	! 185!	! 75!	! 332!	! 407!	! 42!	! 212!	! 254!	! 149!	! 697!	! 846!
!TOTALE	! 6.422!	! 4.763!	! 11.185!	! 3.217!	! 3.005!	! 6.222!	! 6.584!	! 5.368!	! 11.952!	! 16.223!	! 13.136!	! 29.359!

1999

!SETTORE DI !ATTIVITA' !ECONOMICA	! FINO A 25 ANNI			! DA 25 A 29 ANNI			! 30 ANNI E PIU'			! COMPLESSO		
	! MASCHI	! FEMM.	! TOTALE	! MASCHI	! FEMM.	! TOTALE	! MASCHI	! FEMM.	! TOTALE	! MASCHI	! FEMM.	! TOTALE
!AGRICOLTURA	! 837!	! 708!	! 1.545!	! 248!	! 204!	! 452!	! 2.182!	! 1.668!	! 3.850!	! 3.267!	! 2.580!	! 5.847!
!INDUSTRIA	! 4.102!	! 1.180!	! 5.282!	! 1.430!	! 483!	! 1.913!	! 3.372!	! 875!	! 4.247!	! 8.904!	! 2.538!	! 11.442!
!TERZIARIO	! 2.167!	! 3.077!	! 5.244!	! 1.387!	! 1.811!	! 3.198!	! 2.692!	! 3.767!	! 6.459!	! 6.246!	! 8.655!	! 14.901!
!PUBB. AMM/NE	! 24!	! 162!	! 186!	! 51!	! 280!	! 331!	! 37!	! 237!	! 274!	! 112!	! 679!	! 791!
!TOTALE	! 7.130!	! 5.127!	! 12.257!	! 3.116!	! 2.778!	! 5.894!	! 8.283!	! 6.547!	! 14.830!	! 18.529!	! 14.452!	! 32.981!

NOSTRA ELABORAZIONE SU DATI RACCOLTI PRESSO LA SEZIONE CIRCOSCRIZIONALE DEL LAVORO DI MODENA

149

TAV. D27 - LAVORATORI AVVIATI PER TIPOLOGIA DI ASSUNZIONE, SESSO E SETTORE DI ATTIVITA' ECONOMICA
 COMUNE DI MODENA

1995

!SETTORE DI !ATTIVITA' !ECONOMICA	! ASSUNZIONI DIRETTE			!RICHIESTE NOMINATIVE			!RICHIESTE NUMERICHE			! COMPLESSO		
	!MASCHI	!FEMM.	!TOTALE	!MASCHI	!FEMM.	!TOTALE	!MASCHI	!FEMM.	!TOTALE	!MASCHI	!FEMM.	!TOTALE
!AGRICOLTURA	! 1.600!	! 1.203!	! 2.803!	! 692!	! 368!	! 1.060!	! 245!	! 105!	! 350!	! 2.537!	! 1.676!	! 4.213!
!INDUSTRIA	! 2.132!	! 650!	! 2.782!	! 6.849!	! 2.261!	! 9.110!	! 0!	! 0!	! 0!	! 8.981!	! 2.911!	!11.892!
!TERZIARIO	! 1.236!	! 2.261!	! 3.497!	! 2.785!	! 4.068!	! 6.853!	! 0!	! 0!	! 0!	! 4.021!	! 6.329!	!10.350!
!PUBB. AMM/NE	! 149!	! 757!	! 906!	! 0!	! 0!	! 0!	! 277!	! 843!	! 1.120!	! 426!	! 1.600!	! 2.026!
!TOTALE	! 5.117!	! 4.871!	! 9.988!	!10.326!	! 6.697!	!17.023!	! 522!	! 948!	! 1.470!	!15.965!	!12.516!	!28.481!

1996

!SETTORE DI !ATTIVITA' !ECONOMICA	! ASSUNZIONI DIRETTE			!RICHIESTE NOMINATIVE			!RICHIESTE NUMERICHE			! COMPLESSO		
	!MASCHI	!FEMM.	!TOTALE	!MASCHI	!FEMM.	!TOTALE	!MASCHI	!FEMM.	!TOTALE	!MASCHI	!FEMM.	!TOTALE
!AGRICOLTURA	! 2.978!	! 2.436!	! 5.414!	! 512!	! 390!	! 902!	! 0!	! 0!	! 0!	! 3.490!	! 2.826!	! 6.316!
!INDUSTRIA	! 826!	! 180!	! 1.006!	! 7.900!	! 2.449!	!10.349!	! 0!	! 0!	! 0!	! 8.726!	! 2.629!	!11.355!
!TERZIARIO	! 718!	! 1.485!	! 2.203!	! 3.806!	! 5.845!	! 9.651!	! 0!	! 0!	! 0!	! 4.524!	! 7.330!	!11.854!
!PUBB. AMM/NE	! 193!	! 705!	! 898!	! 0!	! 0!	! 0!	! 338!	! 1.022!	! 1.360!	! 531!	! 1.727!	! 2.258!
!TOTALE	! 4.715!	! 4.806!	! 9.521!	!12.218!	! 8.684!	!20.902!	! 338!	! 1.022!	! 1.360!	!17.271!	!14.512!	!31.783!

1997

!SETTORE DI !ATTIVITA' !ECONOMICA	! ASSUNZIONI DIRETTE			!RICHIESTE NOMINATIVE			!RICHIESTE NUMERICHE			! COMPLESSO		
	!MASCHI	!FEMM.	!TOTALE	!MASCHI	!FEMM.	!TOTALE	!MASCHI	!FEMM.	!TOTALE	!MASCHI	!FEMM.	!TOTALE
!AGRICOLTURA	! 1.700!	! 1.291!	! 2.991!	! 1.151!	! 904!	! 2.055!	! 0!	! 0!	! 0!	! 2.851!	! 2.195!	! 5.046!
!INDUSTRIA	! 899!	! 281!	! 1.180!	! 7.409!	! 1.913!	! 9.322!	! 0!	! 0!	! 0!	! 8.308!	! 2.194!	!10.502!
!TERZIARIO	! 676!	! 1.339!	! 2.015!	! 3.800!	! 5.677!	! 9.477!	! 0!	! 0!	! 0!	! 4.476!	! 7.016!	!11.492!
!PUBB. AMM/NE	! 63!	! 690!	! 753!	! 0!	! 0!	! 0!	! 139!	! 372!	! 511!	! 202!	! 1.062!	! 1.264!
!TOTALE	! 3.338!	! 3.601!	! 6.939!	!12.360!	! 8.494!	!20.854!	! 139!	! 372!	! 511!	!15.837!	!12.467!	!28.304!

1998

!SETTORE DI !ATTIVITA' !ECONOMICA	! ASSUNZIONI DIRETTE			!RICHIESTE NOMINATIVE			!RICHIESTE NUMERICHE			! COMPLESSO		
	!MASCHI	!FEMM.	!TOTALE	!MASCHI	!FEMM.	!TOTALE	!MASCHI	!FEMM.	!TOTALE	!MASCHI	!FEMM.	!TOTALE
!AGRICOLTURA	! 1.107!	! 850!	! 1.957!	! 2.066!	! 1.654!	! 3.720!	! 0!	! 0!	! 0!	! 3.173!	! 2.504!	! 5.677!
!INDUSTRIA	! 380!	! 138!	! 518!	! 7.897!	! 2.218!	!10.115!	! 0!	! 0!	! 0!	! 8.277!	! 2.356!	!10.633!
!TERZIARIO	! 410!	! 997!	! 1.407!	! 4.214!	! 6.582!	!10.796!	! 0!	! 0!	! 0!	! 4.624!	! 7.579!	!12.203!
!PUBB. AMM/NE	! 22!	! 323!	! 345!	! 0!	! 0!	! 0!	! 127!	! 374!	! 501!	! 149!	! 697!	! 846!
!TOTALE	! 1.919!	! 2.308!	! 4.227!	!14.177!	!10.454!	!24.631!	! 127!	! 374!	! 501!	!16.223!	!13.136!	!29.359!

1999

!SETTORE DI !ATTIVITA' !ECONOMICA	! ASSUNZIONI DIRETTE			!RICHIESTE NOMINATIVE			!RICHIESTE NUMERICHE			! COMPLESSO		
	!MASCHI	!FEMM.	!TOTALE	!MASCHI	!FEMM.	!TOTALE	!MASCHI	!FEMM.	!TOTALE	!MASCHI	!FEMM.	!TOTALE
!AGRICOLTURA	! 238!	! 209!	! 447!	! 3.029!	! 2.371!	! 5.400!	! 0!	! 0!	! 0!	! 3.267!	! 2.580!	! 5.847!
!INDUSTRIA	! 305!	! 92!	! 397!	! 8.599!	! 2.446!	!11.045!	! 0!	! 0!	! 0!	! 8.904!	! 2.538!	!11.442!
!TERZIARIO	! 773!	! 1.287!	! 2.060!	! 5.473!	! 7.368!	!12.841!	! 0!	! 0!	! 0!	! 6.246!	! 8.655!	!14.901!
!PUBB. AMM/NE	! 37!	! 519!	! 556!	! 0!	! 0!	! 0!	! 75!	! 160!	! 235!	! 112!	! 679!	! 791!
!TOTALE	! 1.353!	! 2.107!	! 3.460!	!17.101!	!12.185!	!29.286!	! 75!	! 160!	! 235!	!18.529!	!14.452!	!32.981!

NOSTRA ELABORAZIONE SU DATI RACCOLTI PRESSO LA SEZIONE CIRCOSCRIZIONALE DEL LAVORO DI MODENA

150

TAV. D28 - LAVORATORI AVVIATI, CHE MANTENGONO L'ISCRIZIONE ALLA 1^ CLASSE (*), PER SESSO, SETTORE DI ATTIVITA' ECONOMICA E GRADO DI QUALIFICAZIONE - COMUNE DI MODENA

1995

!SETTORE DI !ATTIVITA' !ECONOMICA !	! MASCHI				! FEMMINE				! TOTALE			
	!OPER.	!OPER.	!IMPIE-!		!OPER.	!OPER.	!IMPIE-!		!OPER.	!OPER.	!IMPIE-!	
	!QUAL.	!GENER.	!GATI	!TOTALE!	!QUAL.	!GENER.	!GATI	!TOTALE!	!QUAL.	!GENER.	!GATI	!TOTALE!
!AGRICOLTURA	0	0	0	0	0	0	0	0	0	0	0	0
!INDUSTRIA	117	486	38	641	76	317	103	496	193	803	141	1.137
!TERZIARIO	66	173	169	408	101	281	1.252	1.634	167	454	1.421	2.042
!PUBBLICA AMM/NE	10	385	24	419	3	1.485	67	1.555	13	1.870	91	1.974
!TOTALE	193	1.044	231	1.468	180	2.083	1.422	3.685	373	3.127	1.653	5.153

1996

!SETTORE DI !ATTIVITA' !ECONOMICA !	! MASCHI				! FEMMINE				! TOTALE			
	!OPER.	!OPER.	!IMPIE-!		!OPER.	!OPER.	!IMPIE-!		!OPER.	!OPER.	!IMPIE-!	
	!QUAL.	!GENER.	!GATI	!TOTALE!	!QUAL.	!GENER.	!GATI	!TOTALE!	!QUAL.	!GENER.	!GATI	!TOTALE!
!AGRICOLTURA	815	1.386	6	2.207	841	1.260	8	2.109	1.656	2.646	14	4.316
!INDUSTRIA	123	566	42	731	72	354	146	572	195	920	188	1.303
!TERZIARIO	75	243	246	564	282	381	1.366	2.029	357	624	1.612	2.593
!PUBBLICA AMM/NE	18	455	49	522	19	1.531	154	1.704	37	1.986	203	2.226
!TOTALE	1.031	2.650	343	4.024	1.214	3.526	1.674	6.414	2.245	6.176	2.017	10.438

1997

!SETTORE DI !ATTIVITA' !ECONOMICA !	! MASCHI				! FEMMINE				! TOTALE			
	!OPER.	!OPER.	!IMPIE-!		!OPER.	!OPER.	!IMPIE-!		!OPER.	!OPER.	!IMPIE-!	
	!QUAL.	!GENER.	!GATI	!TOTALE!	!QUAL.	!GENER.	!GATI	!TOTALE!	!QUAL.	!GENER.	!GATI	!TOTALE!
!AGRICOLTURA	1.322	1.173	6	2.501	1.140	878	6	2.024	2.462	2.051	12	4.525
!INDUSTRIA	150	657	58	865	55	341	141	537	205	998	199	1.402
!TERZIARIO	91	247	230	568	383	647	1.396	2.426	474	894	1.626	2.994
!PUBBLICA AMM/NE	5	150	9	164	17	975	14	1.006	22	1.125	23	1.170
!TOTALE	1.568	2.227	303	4.098	1.595	2.841	1.557	5.993	3.163	5.068	1.860	10.091

1998

!SETTORE DI !ATTIVITA' !ECONOMICA !	! MASCHI				! FEMMINE				! TOTALE			
	!OPER.	!OPER.	!IMPIE-!		!OPER.	!OPER.	!IMPIE-!		!OPER.	!OPER.	!IMPIE-!	
	!QUAL.	!GENER.	!GATI	!TOTALE!	!QUAL.	!GENER.	!GATI	!TOTALE!	!QUAL.	!GENER.	!GATI	!TOTALE!
!AGRICOLTURA	1.082	1.520	6	2.608	983	1.185	15	2.183	2.065	2.705	21	4.791
!INDUSTRIA	118	733	53	904	39	419	148	606	157	1.152	201	1.510
!TERZIARIO	122	407	179	708	600	980	1.106	2.686	722	1.387	1.285	3.394
!PUBBLICA AMM/NE	2	116	10	128	7	615	34	656	9	731	44	784
!TOTALE	1.324	2.776	248	4.348	1.629	3.199	1.303	6.131	2.953	5.975	1.551	10.479

1999

!SETTORE DI !ATTIVITA' !ECONOMICA !	! MASCHI				! FEMMINE				! TOTALE			
	!OPER.	!OPER.	!IMPIE-!		!OPER.	!OPER.	!IMPIE-!		!OPER.	!OPER.	!IMPIE-!	
	!QUAL.	!GENER.	!GATI	!TOTALE!	!QUAL.	!GENER.	!GATI	!TOTALE!	!QUAL.	!GENER.	!GATI	!TOTALE!
!AGRICOLTURA	1.136	1.609	5	2.750	1.048	1.220	7	2.275	2.184	2.829	12	5.025
!INDUSTRIA	156	995	52	1.203	34	449	207	690	190	1.444	259	1.893
!TERZIARIO	149	1.209	282	1.545	669	1.198	1.214	3.176	818	2.407	1.496	4.721
!PUBBLICA AMM/NE	4	75	9	88	21	605	23	649	25	680	32	737
!TOTALE	1.445	3.793	348	5.586	1.772	6.368	1.451	6.790	3.217	10.161	1.799	12.376

NOSTRA ELABORAZIONE SU DATI RACCOLTI PRESSO LA SEZIONE CIRCOSCRIZIONALE DEL LAVORO DI MODENA

(*) MANTENGONO L'ISCRIZIONE ALLA 1^ CLASSE I LAVORATORI AVVIATI CON LE SEGUENTI MODALITA':

- PART-TIME CON CONTRATTO NON SUPERIORE ALLE 20 ORE SETTIMANALI
- CON CONTRATTO A TEMPO DETERMINATO DI DURATA NON SUPERIORE AI 4 MESI NELL'ANNO SOLARE

151

TAV. D29 - LAVORATORI AVVIATI PER ALCUNE TIPOLOGIE CONTRATTUALI E SESSO - COMUNE DI MODENA -

! ANNI !	! AVVIATI CONTRATTO !			! AVVIATI A TEMPO !			! AVVIATI 1^ VOLTA !								
	! FORMAZIONE !	! LAVORO !	! TEMPO PARZIALE !	! DETERMINATO !	! PASSAGGI DIRETTI !	! NELL'ANNO SOLARE !	! M. !	! F. !	! TOT. !						
! 1995 !	! 1.824 !	! 842 !	! 2.666 !	! 456 !	! 2.012 !	! 2.468 !	! 4.894 !	! 5.774 !	! 10.668 !	! 1.126 !	! 456 !	! 1.582 !	! 5.348 !	! 4.099 !	! 9.447 !
! 1996 !	! 2.379 !	! 1.452 !	! 3.831 !	! 666 !	! 2.635 !	! 3.301 !	! 5.821 !	! 6.736 !	! 12.557 !	! 481 !	! 261 !	! 742 !	! 10.999 !	! 10.319 !	! 21.318 !
! 1997 !	! 2.140 !	! 1.141 !	! 3.281 !	! 631 !	! 2.291 !	! 2.922 !	! 4.091 !	! 5.263 !	! 9.354 !	! 521 !	! 199 !	! 720 !	! 8.689 !	! 7.080 !	! 15.769 !
! 1998 !	! 1.801 !	! 968 !	! 2.769 !	! 629 !	! 2.474 !	! 3.103 !	! 5.213 !	! 5.686 !	! 10.899 !	! 663 !	! 319 !	! 982 !	! 10.769 !	! 7.978 !	! 18.747 !
! 1999 !	! 1.440 !	! 804 !	! 2.244 !	! 780 !	! 2.789 !	! 3.569 !	! 6.806 !	! 7.228 !	! 14.034 !	! 678 !	! 401 !	! 1.079 !	! 11.247 !	! 8.946 !	! 20.193 !

! ANNI !	! AVVIATI DALLA 2^CLASSE !			! AVVIATI DALLA 3^CLASSE !			! TRASF.DA PART TI- ME A TEMPO PIENO !			! TRASF.DA TEMPO DE- TERMIN. INDETER. !			! TRASFORMATI DA TEMPO- PIENO A PART-TIME !		
	! M. !	! F. !	! TOT. !	! M. !	! F. !	! TOT. !	! M. !	! F. !	! TOT. !	! M. !	! F. !	! TOT. !	! M. !	! F. !	! TOT. !
! 1995 !	! 1 !	! 0 !	! 1 !	! 203 !	! 53 !	! 256 !	! 97 !	! 264 !	! 361 !	! 683 !	! 658 !	! 1.341 !	! 34 !	! 144 !	! 178 !
! 1996 !	! 0 !	! 0 !	! 0 !	! 363 !	! 62 !	! 425 !	! 83 !	! 434 !	! 517 !	! 842 !	! 726 !	! 1.568 !	! 54 !	! 297 !	! 351 !
! 1997 !	! 0 !	! 0 !	! 0 !	! 290 !	! 65 !	! 355 !	! 97 !	! 424 !	! 521 !	! 867 !	! 628 !	! 1.495 !	! 39 !	! 462 !	! 501 !
! 1998 !	! 0 !	! 0 !	! 0 !	! 466 !	! 91 !	! 557 !	! 91 !	! 397 !	! 488 !	! 784 !	! 795 !	! 1.579 !	! 41 !	! 470 !	! 511 !
! 1999 !	! 0 !	! 0 !	! 0 !	! 605 !	! 139 !	! 744 !	! 76 !	! 412 !	! 488 !	! 757 !	! 819 !	! 1.576 !	! 54 !	! 570 !	! 624 !

NOSTRA ELABORAZIONE SU DATI RACCOLTI PRESSO LA SEZIONE CIRCOSCRIZIONALE DEL LAVORO DI MODENA

TAV. D30 - LAVORATORI ASSUNTI NELLE AZIENDE LOCALI CON MODELLO MIGRATORIO PER SESSO E AREA DI PROVENIENZA (*) - COMUNE DI MODENA

! ANNI !	! DA ALTRI COMUNI PROVINCIA !			! DA ALTRE PROVINCE REGIONE !			! DA ALTRE REGIONI !		
	! MASCHI !	! FEMMINE !	! TOTALE !	! MASCHI !	! FEMMINE !	! TOTALE !	! MASCHI !	! FEMMINE !	! TOTALE !
! 1995 !	! 1.694 !	! 1.237 !	! 2.931 !	! 845 !	! 425 !	! 1.270 !	! 2.530 !	! 363 !	! 2.893 !
! 1996 !	! 1.856 !	! 1.362 !	! 3.218 !	! 1.212 !	! 589 !	! 1.801 !	! 3.223 !	! 674 !	! 3.897 !
! 1997 !	! 1.871 !	! 1.422 !	! 3.293 !	! 831 !	! 545 !	! 1.376 !	! 3.303 !	! 593 !	! 3.896 !
! 1998 !	! 2.060 !	! 1.838 !	! 3.898 !	! 931 !	! 596 !	! 1.527 !	! 3.546 !	! 749 !	! 4.295 !
! 1999 !	! 2.342 !	! 2.098 !	! 4.440 !	! 999 !	! 730 !	! 1.729 !	! 4.029 !	! 794 !	! 4.823 !

! ANNI !	! DA PAESI DELLA C.E.E. !			! DA PAESI EXTRA C.E.E. !			! IN COMPLESSO !		
	! MASCHI !	! FEMMINE !	! TOTALE !	! MASCHI !	! FEMMINE !	! TOTALE !	! MASCHI !	! FEMMINE !	! TOTALE !
! 1995 !	! 46 !	! 25 !	! 71 !	! 921 !	! 348 !	! 1.269 !	! 6.036 !	! 2.398 !	! 8.434 !
! 1996 !	! 21 !	! 25 !	! 46 !	! 874 !	! 180 !	! 1.054 !	! 7.186 !	! 2.830 !	! 10.016 !
! 1997 !	! 15 !	! 14 !	! 29 !	! 1.133 !	! 247 !	! 1.380 !	! 7.153 !	! 2.821 !	! 9.974 !
! 1998 !	! 22 !	! 14 !	! 36 !	! 1.396 !	! 488 !	! 1.884 !	! 7.955 !	! 3.685 !	! 11.640 !
! 1999 !	! 30 !	! 16 !	! 46 !	! 2.048 !	! 675 !	! 2.723 !	! 9.448 !	! 4.313 !	! 13.761 !

NOSTRA ELABORAZIONE SU DATI RACCOLTI PRESSO LA SEZIONE CIRCOSCRIZIONALE DEL LAVORO DI MODENA

(*) ASSUNTI ISCRITTI IN SEZIONI DI COLLOCAMENTO DIVERSE DA QUELLE IN CUI AVVIENE L'AVVIAMENTO AL LAVORO

152

TAV. D31 - CANCELLATI DALLE LISTE DI COLLOCAMENTO PER SETTORE DI ATTIVITA' ECONOMICA, MOTIVO DELLA CANCELLAZIONE, QUALIFICA E SESSO - COMUNE DI MODENA - 1999 (*)

OPERAI QUALIFICATI

!SETTORE ATTIVITA' !ECONOMICA	! CESSA- ! TI	! PERCH- ! E'	! AVVIA- ! TI	! CESSA- ! TI	! MANCA- ! TA	! CONFE- ! RMA	! CESSA- ! TI	! PER ! ALTRI	! MOTIVI	! TOTALE!	! M.	! F.	! TOTALE!
!	! M.	! F.	! TOTALE!	! M.	! F.	! TOTALE!	! M.	! F.	! TOTALE!	! M.	! F.	! TOTALE!	
!AGRICOLTURA	! 12!	! 25!	! 37!	! 0!	! 0!	! 0!	! 0!	! 0!	! 0!	! 12!	! 25!	! 37!	
!INDUSTRIA	! 532!	! 65!	! 597!	! 197!	! 146!	! 343!	! 0!	! 0!	! 0!	! 729!	! 211!	! 940!	
!TERZIARIO	! 458!	! 360!	! 818!	! 249!	! 222!	! 471!	! 0!	! 0!	! 0!	! 707!	! 582!	! 1.289!	
!NON CLASSIFICABILI	! 0!	! 0!	! 0!	! 107!	! 41!	! 148!	! 59!	! 43!	! 102!	! 166!	! 84!	! 250!	
!TOTALE	! 1.002!	! 450!	! 1.452!	! 553!	! 409!	! 962!	! 59!	! 43!	! 102!	! 1.614!	! 902!	! 2.516!	

OPERAI NON QUALIFICATI

!SETTORE ATTIVITA' !ECONOMICA	! CESSA- ! TI	! PERCH- ! E'	! AVVIA- ! TI	! CESSA- ! TI	! MANCA- ! TA	! CONFE- ! RMA	! CESSA- ! TI	! PER ! ALTRI	! MOTIVI	! TOTALE!	! M.	! F.	! TOTALE!
!	! M.	! F.	! TOTALE!	! M.	! F.	! TOTALE!	! M.	! F.	! TOTALE!	! M.	! F.	! TOTALE!	
!AGRICOLTURA	! 22!	! 18!	! 40!	! 0!	! 0!	! 0!	! 0!	! 0!	! 0!	! 22!	! 18!	! 40!	
!INDUSTRIA	! 2.279!	! 660!	! 2.939!	! 129!	! 23!	! 152!	! 0!	! 0!	! 0!	! 2.408!	! 683!	! 3.091!	
!TERZIARIO	! 1.081!	! 1.206!	! 2.287!	! 87!	! 32!	! 119!	! 0!	! 0!	! 0!	! 1.168!	! 1.238!	! 2.406!	
!NON CLASSIFICABILI	! 2!	! 11!	! 13!	! 364!	! 205!	! 569!	! 51!	! 48!	! 99!	! 417!	! 264!	! 681!	
!TOTALE	! 3.384!	! 1.895!	! 5.279!	! 580!	! 260!	! 840!	! 51!	! 48!	! 99!	! 4.015!	! 2.203!	! 6.218!	

IMPIEGATI

!SETTORE ATTIVITA' !ECONOMICA	! CESSA- ! TI	! PERCH- ! E'	! AVVIA- ! TI	! CESSA- ! TI	! MANCA- ! TA	! CONFE- ! RMA	! CESSA- ! TI	! PER ! ALTRI	! MOTIVI	! TOTALE!	! M.	! F.	! TOTALE!
!	! M.	! F.	! TOTALE!	! M.	! F.	! TOTALE!	! M.	! F.	! TOTALE!	! M.	! F.	! TOTALE!	
!AGRICOLTURA	! 2!	! 3!	! 5!	! 0!	! 0!	! 0!	! 0!	! 0!	! 0!	! 2!	! 3!	! 5!	
!INDUSTRIA	! 439!	! 338!	! 777!	! 205!	! 85!	! 290!	! 0!	! 15!	! 15!	! 644!	! 438!	! 1.082!	
!TERZIARIO	! 439!	! 854!	! 1.293!	! 153!	! 183!	! 336!	! 0!	! 0!	! 0!	! 592!	! 1.037!	! 1.629!	
!NON CLASSIFICABILI	! 1!	! 0!	! 1!	! 574!	! 785!	! 1.359!	! 76!	! 85!	! 161!	! 651!	! 870!	! 1.521!	
!TOTALE	! 881!	! 1.195!	! 2.076!	! 932!	! 1.053!	! 1.985!	! 76!	! 100!	! 176!	! 1.889!	! 2.348!	! 4.237!	

COMPLESSO

!SETTORE ATTIVITA' !ECONOMICA	! CESSA- ! TI	! PERCH- ! E'	! AVVIA- ! TI	! CESSA- ! TI	! MANCA- ! TA	! CONFE- ! RMA	! CESSA- ! TI	! PER ! ALTRI	! MOTIVI	! TOTALE!	! M.	! F.	! TOTALE!
!	! M.	! F.	! TOTALE!	! M.	! F.	! TOTALE!	! M.	! F.	! TOTALE!	! M.	! F.	! TOTALE!	
!AGRICOLTURA	! 36!	! 46!	! 82!	! 0!	! 0!	! 0!	! 0!	! 0!	! 0!	! 36!	! 46!	! 82!	
!INDUSTRIA	! 3.250!	! 1.063!	! 4.313!	! 531!	! 254!	! 785!	! 0!	! 15!	! 15!	! 3.781!	! 1.332!	! 5.113!	
!TERZIARIO	! 1.978!	! 2.420!	! 4.398!	! 489!	! 437!	! 926!	! 0!	! 0!	! 0!	! 2.467!	! 2.857!	! 5.324!	
!NON CLASSIFICABILI	! 3!	! 11!	! 14!	! 1.045!	! 1.031!	! 2.076!	! 186!	! 176!	! 362!	! 1.234!	! 1.218!	! 2.452!	
!TOTALE	! 5.267!	! 3.540!	! 8.807!	! 2.065!	! 1.722!	! 3.787!	! 186!	! 191!	! 377!	! 7.518!	! 5.453!	! 12.971!	

NOSTRA ELABORAZIONE SU DATI RACCOLTI PRESSO LA SEZIONE CIRCOSCRIZIONALE DEL LAVORO DI MODENA

(*) - MANCATA CONFERMA - MANCATO TIMBRO DEL CARTELLINO
- ALTRI MOTIVI - MORTE O EMIGRAZIONE

153

I LAVORATORI STRANIERI

I dati riportati - raccolti presso la Direzione Prov.le del Lavoro di Modena - si riferiscono alle iscrizioni e agli avviamenti al collocamento di cittadini extracomunitari, ovviamente riferiti all'occupazione dipendente ufficialmente registrata.

Sfugge quindi l'area del lavoro precario, marginale e tutto il lavoro non regolarizzato.

Si fa presente che le iscrizioni e gli avviamenti non corrispondono al numero effettivo dei lavoratori, dato che possono essere spesso plurimi per questa manodopera soggetta a una forte mobilità'.

Vengono evidenziati i movimenti in entrata e in uscita dal mercato del lavoro e non l'ammontare complessivo dell'occupazione extracomunitaria.

I valori assoluti riportati nelle Tavole sui cittadini extracomunitari iscritti al collocamento (Tavole D32-D37) sono la media aritmetica dei dati delle 4 rilevazioni annuali.

Il materiale raccolto e' stato analizzato secondo alcune variabili:

- sesso
- età
- settore di attività economica
- qualifica professionale
- anzianità di iscrizione
- modalità di assunzione
- paese d'origine

154

TAV. D32 - CITTADINI EXTRACOMUNITARI ISCRITTI ALLA 1^ CLASSE DEL COLLOCAMENTO PER TIPO DI ISCRIZIONE
VALORI MEDI - CIRCOSCRIZIONE DI MODENA

CLASSE DI ISCRIZIONE	1996			1997			1998			1999		
	MASCHI	FEMM.	TOTALE	MASCHI	FEMM.	TOTALE	MASCHI	FEMM.	TOTALE	MASCHI	FEMM.	TOTALE
1^ CLASSE A (1^ ISCRIZIONE)	201	105	305	260	140	400	279	211	490	577	353	930
1^ CLASSE B (REISCRIZIONI)	71	96	166	95	120	215	124	144	268	110	258	367
TOTALE	271	200	471	355	260	615	403	355	757	687	611	1.297

TAV. D33 - CITTADINI EXTRACOMUNITARI ISCRITTI AL COLLOCAMENTO PER SETTORE DI ATTIVITA' E SESSO
VALORI MEDI - CIRCOSCRIZIONE DI MODENA

SETTORE DI ATTIVITA'	1996			1997			1998			1999		
	MASCHI	FEMM.	TOTALE	MASCHI	FEMM.	TOTALE	MASCHI	FEMM.	TOTALE	MASCHI	FEMM.	TOTALE
AGRICOLTURA	1	1	2	2	1	3	6	4	10	3	-	3
INDUSTRIA	101	7	109	116	11	127	147	69	216	192	15	207
ALTRE ATTIVITA':	35	28	62	44	37	80	54	47	101	65	100	165
DI CUI - LAVORO DOMESTICO	1	9	10	1	4	4	-	-	-	11	70	81
DI CUI - PUBBLICI ESERCIZI	4	4	8	5	6	11	14	9	23	36	13	49
NON CLASSIFICATI	134	164	298	194	211	405	196	235	431	426	496	922
TOTALE	271	200	471	355	260	615	403	355	757	687	611	1.297

TAV. D34 - CITTADINI EXTRACOMUNITARI ISCRITTI AL COLLOCAMENTO PER QUALIFICA PROFESSIONALE E SESSO
VALORI MEDI - CIRCOSCRIZIONE DI MODENA

QUALIFICA PROFESSIONALE	1996			1997			1998			1999		
	MASCHI	FEMM.	TOTALE	MASCHI	FEMM.	TOTALE	MASCHI	FEMM.	TOTALE	MASCHI	FEMM.	TOTALE
OPERAI GENERICI	184	171	355	245	216	460	262	258	519	502	539	1.042
OPERAI QUALIFICATI	72	24	95	85	32	118	88	67	154	145	42	187
OP. SPECIALIZZATI	4	0	4	10	3	13	30	16	46	18	14	32
APPRENDISTI	1	-	1	1	2	4	2	7	-	-	-	-
IMPIEGATI	11	5	16	15	8	22	20	12	32	21	16	37
TOTALE	271	200	471	355	260	615	403	355	757	687	611	1.297

TAV. D35 - CITTADINI EXTRACOMUNITARI ISCRITTI AL COLLOCAMENTO PER ANZIANITA' DI ISCRIZIONE E SESSO
VALORI MEDI - CIRCOSCRIZIONE DI MODENA

ANZIANITA' DI ISCRIZIONE	1996			1997			1998			1999		
	MASCHI	FEMM.	TOTALE	MASCHI	FEMM.	TOTALE	MASCHI	FEMM.	TOTALE	MASCHI	FEMM.	TOTALE
FINO A 3 MESI	108	68	176	130	86	217	135	113	248	183	119	302
DA 3 MESI A 1 ANNO	87	66	152	126	92	218	135	118	253	254	245	499
OLTRE 1 ANNO	77	67	144	99	81	180	133	124	257	250	247	497
TOTALE	271	200	471	355	260	615	403	355	757	687	611	1.297

TAV. D36 - CITTADINI EXTRACOMUNITARI ISCRITTI AL COLLOCAMENTO PER CLASSI DI ETA' E SESSO
VALORI MEDI - CIRCOSCRIZIONE DI MODENA

CLASSI DI ETA'	1996			1997			1998			1999		
	MASCHI	FEMM.	TOTALE	MASCHI	FEMM.	TOTALE	MASCHI	FEMM.	TOTALE	MASCHI	FEMM.	TOTALE
MENO DI 18 ANNI	6	3	8	8	5	13	10	12	22	14	4	18
DA 18 A 24 ANNI	31	36	67	39	48	86	54	75	129	51	87	137
DA 25 A 29 ANNI	54	56	111	63	66	129	81	98	179	79	125	203
30 ANNI E OLTRE	180	106	286	246	142	388	257	170	427	544	396	939
TOTALE	271	200	471	355	260	615	403	355	757	687	611	1.297

NOSTRA ELABORAZIONE SU DATI RACCOLTI C/O DIREZIONE PROV.LE DEL LAVORO DI MODENA

155

TAV. D37 - CITTADINI EXTRACOMUNITARI ISCRITTI AL COLLOCAMENTO PER PAESE D'ORIGINE E SESSO
VALORI MEDI - CIRCOSCRIZIONE DI MODENA

! PAESE DI ORIGINE	! 1997			! 1998			! 1999		
	! M.	! F.	! TOT.	! M.	! F.	! TOT.	! M.	! F.	! TOT.
! ALBANIA	5	3	8	-	-	-	43	40	83
! BULGARIA	-	-	-	-	-	-	2	4	6
! EX JUGOSLAVIA	22	33	55	68	71	139	9	19	28
! CECOSLOVACCHIA	-	-	-	-	-	-	-	10	10
! MACEDONIA	-	-	-	-	-	-	1	1	2
! POLONIA	4	8	12	18	25	43	2	13	15
! ROMANIA	-	-	-	-	-	-	13	24	37
! UNGHERIA	-	-	-	-	-	-	1	1	2
! EX URSS	-	-	-	-	-	-	1	14	15
! SVIZZERA	-	-	-	-	-	-	-	-	-
! EST EUROPEO	31	44	75	86	96	182	72	126	198
! ALGERIA	2	1	2	-	-	-	17	11	28
! MAROCCO	120	68	188	84	46	130	201	108	309
! TUNISIA	90	19	109	60	38	98	130	32	162
! EGITTO	4	3	7	6	3	9	9	6	15
! COSTA D'AVORIO	-	-	-	-	-	-	2	4	6
! ETIOPIA	1	2	3	2	1	3	1	6	7
! SOMALIA	9	10	19	12	17	29	16	27	43
! GHANA	35	59	94	42	69	111	68	75	143
! SENEGAL	2	1	3	2	1	3	6	5	11
! ZAIRE	-	-	-	-	-	-	1	2	3
! NIGERIA	11	5	15	9	6	15	25	61	86
! BENIN	-	-	-	-	-	-	-	1	1
! MAURITIUS	-	-	-	-	-	-	-	-	-
! AFRICA	274	168	442	217	181	398	476	338	814
! TURCHIA	9	8	17	8	2	10	17	8	25
! IRAN	7	7	14	6	2	8	8	8	16
! GIORDANIA	-	-	-	-	-	-	3	1	4
! LIBANO	6	2	8	1	1	2	4	2	6
! PAKISTAN	5	1	6	4	2	6	7	2	9
! INDIA	2	3	5	3	2	5	7	5	12
! CINA	5	6	11	8	8	16	26	13	39
! SRI LANKA	2	1	4	1	1	2	4	6	10
! FILIPPINE	5	10	15	12	17	29	26	20	46
! TAILANDIA	-	-	-	-	-	-	-	-	-
! ISRAELE	-	-	-	-	-	-	3	-	3
! SIRIA	-	-	-	-	-	-	1	2	3
! ASIA	41	38	80	43	35	78	106	67	173
! ARGENTINA	1	1	2	1	1	2	2	2	4
! BRASILE	1	3	4	1	2	3	4	13	17
! CILE	2	4	6	3	5	8	2	5	7
! COLOMBIA	-	-	-	-	-	-	3	8	11
! ECUADOR	-	-	-	-	-	-	2	1	3
! PERU'	-	-	-	-	-	-	6	10	16
! VENEZUELA	-	-	-	-	-	-	-	1	1
! URUGUAY	-	-	-	-	-	-	-	-	-
! REPUBBL. DOMINICANA	2	2	4	-	-	-	1	14	15
! HONDURAS	-	-	-	-	-	-	-	1	1
! PANAMA	-	-	-	-	-	-	-	2	2
! CUBA	-	-	-	-	-	-	1	9	10
! AMERICA CENTRO MERIDIONALE	6	10	16	5	8	13	21	66	87
! ALTRI PAESI AFRICA	-	-	-	-	-	-	17	7	24
! ALTRI PAESI ASIA	-	-	-	-	-	-	3	1	4
! ALTRI PAESI AMERICA CENTRO-SUD	-	-	-	-	-	-	2	2	4
! ALTRI PAESI	9	8	17	55	42	97	-	2	2
! TOTALE	361	268	630	406	362	768	697	609	1.306

NOSTRA ELABORAZIONE SU DATI RACCOLTI C/O DIREZIONE PROV.LE DEL LAVORO DI MODENA

156

TAV. D38 - CITTADINI EXTRACOMUNITARI AVVIATI DAL COLLOCAMENTO PER TIPO DI AVVIAMENTO E SESSO
CIRCOSCRIZIONE DI MODENA -

TIPO DI AVVIAMENTO	1996			1997			1998			1999		
	MASCHI	FEMM.	TOTALE	MASCHI	FEMM.	TOTALE	MASCHI	FEMM.	TOTALE	MASCHI	FEMM.	TOTALE
RICHIESTE NOMINATIVE	874	180	1.054	1.082	237	1.319	1.328	467	1.795	1.879	637	2.516
ASSUNZIONI DIRETTE	-	-	-	51	10	61	68	21	89	189	38	227
TOTALE	874	180	1.054	1.133	247	1.380	1.396	488	1.884	2.068	675	2.743

NOSTRA ELABORAZIONE SU DATI RACCOLTI C/O DIREZIONE PROV.LE DEL LAVORO DI MODENA

TAV. D39 - CITTADINI EXTRACOMUNITARI AVVIATI DAL COLLOCAMENTO PER MODALITA' DI ASSUNZIONE E SESSO
CIRCOSCRIZIONE DI MODENA

MODALITA' ASSUNZIONE	1996			1997			1998			1999		
	MASCHI	FEMM.	TOTALE	MASCHI	FEMM.	TOTALE	MASCHI	FEMM.	TOTALE	MASCHI	FEMM.	TOTALE
TEMPO PARZIALE	29	26	55	12	10	22	31	35	66	27	49	76
TEMPO DETERMINATO	217	45	262	312	60	372	355	146	501	618	194	812
FORMAZIONE LAVORO	83	23	106	110	15	125	141	34	175	98	23	121
TEMPO INDETERMINATO	545	86	631	699	162	861	869	273	1.142	1.305	409	1.714
TOTALE	874	180	1.054	1.133	247	1.380	1.396	488	1.884	2.048	675	2.723

NOSTRA ELABORAZIONE SU DATI RACCOLTI C/O DIREZIONE PROV.LE DEL LAVORO DI MODENA

TAV. D40 - CITTADINI EXTRACOMUNITARI AVVIATI A TEMPO DETERMINATO DAL COLLOCAMENTO PER SETTORE ATTIVITA'
ECONOMICA E AREA GEOGRAFICA DI ORIGINE - CIRCOSCRIZIONE DI MODENA - ANNI 1998-1999

1998

SETTORE DI ATTIVITA'	AREE GEOGRAFICHE										TOTALE
	EST		AFRICA		MEDIO		ESTREMO		AMERICA		
	BALCANI	EUROPA	NORD	SUD	ORIENTE	ORIENTE	OCEANIA	NORD	CENTRO	SUD	
AGRICOLTURA	57	10	189	15	75	18	-	-	2	-	366
INDUSTRIA	3	-	48	9	8	5	1	-	3	-	77
DI CUI EDILIZIA	-	-	1	-	-	-	-	-	-	-	1
SERVIZI	6	21	17	5	4	1	-	1	2	1	58
DI CUI ALBERGHIERO	-	1	1	-	-	-	-	-	-	-	2
DI CUI RISTORAZIONE	-	3	2	-	1	-	-	-	-	-	6
DI CUI LAV.DOMEST.	-	-	1	-	-	-	-	-	-	-	1
DI CUI PUB.ESERCIZI	5	8	1	2	-	-	-	-	-	-	16
TOTALE	66	31	254	29	87	24	1	1	7	1	501

1999

SETTORE DI ATTIVITA'	AREE GEOGRAFICHE										TOTALE
	EST		AFRICA		MEDIO		ESTREMO		AMERICA		
	BALCANI	EUROPA	NORD	SUD	ORIENTE	ORIENTE	NORD	CENTRO	SUD		
AGRICOLTURA	61	15	246	18	28	86	1	10	-	-	465
INDUSTRIA	20	9	130	43	41	19	1	2	1	-	266
DI CUI EDILIZIA	-	-	-	-	-	-	-	-	-	-	-
SERVIZI	5	18	25	12	7	9	1	4	-	-	81
DI CUI ALBERGHIERO	-	-	-	-	-	-	-	-	-	-	-
DI CUI RISTORAZIONE	-	8	4	-	-	-	-	-	-	-	12
DI CUI PUB.ESERCIZI	1	5	1	-	-	-	-	-	-	-	7
TOTALE	86	30	401	73	76	114	3	16	1	-	812

NOSTRA ELABORAZIONE SU DATI RACCOLTI C/O DIREZIONE PROV.LE DEL LAVORO DI MODENA

AREE GEOGRAFICHE: 1 EUROPA

- BALCANI: ALBANIA, BULGARIA, ROMANIA
- EST EUROPEO: EX JUGOSLAVIA, REP.CECA, SLOVACCHIA, POLONIA, UNGHERIA, LETTONIA, ESTONIA, LITUANIA, PAESI EX U.R.S.S., TURCHIA

2 AFRICA

- NORD: STATI DA EGITTO A MAROCCO
- SUD : STATI A SUD DEL SAHARA

3 ASIA

- MEDIO ORIENTE: GLI STATI FINO ALL'IRAN

4 AMERICA

- NORD: STATI DEL NORD-AMERICA
- CENTRO: STATI AMERICA CENTRALE, MESSICO, PANAMA
- SUD : STATI AMERICA MERIDIONALE E STATI A SUD DELLA COLOMBIA

157

TAV. D41 - CITTADINI EXTRACOMUNITARI AVVIATI DAL COLLOCAMENTO PER CLASSI DI ETA' E SESSO
CIRCOSCRIZIONE DI MODENA

!CLASSI DI ETA'	1996			1997			1998			1999		
	MASCHI	FEMM.	TOTALE	MASCHI	FEMM.	TOTALE	MASCHI	FEMM.	TOTALE	MASCHI	FEMM.	TOTALE
!MENO DI 18 ANNI	21!	4!	25!	37!	8!	45!	58!	21!	79!	76!	31!	107!
!DA 18 A 24 ANNI	105!	36!	141!	103!	56!	159!	149!	96!	245!	268!	142!	410!
!DA 25 A 29 ANNI	217!	48!	265!	307!	80!	387!	342!	148!	490!	383!	180!	563!
!30 ANNI E OLTRE	531!	92!	623!	686!	103!	789!	847!	223!	1.070!	1.321!	322!	1.643!
!TOTALE	874!	180!	1.054!	1.133!	247!	1.380!	1.396!	488!	1.884!	2.048!	675!	2.723!

NOSTRA ELABORAZIONE SU DATI RACCOLTI C/O DIREZIONE PROV.LE DEL LAVORO DI MODENA

TAV. D42 - CITTADINI EXTRACOMUNITARI AVVIATI DAL COLLOCAMENTO PER ANZIANITA' DI ISCRIZIONE E SESSO
CIRCOSCRIZIONE DI MODENA

!ANZIANITA' DI ISCRIZIONE	1996			1997			1998			1999		
	MASCHI	FEMM.	TOTALE	MASCHI	FEMM.	TOTALE	MASCHI	FEMM.	TOTALE	MASCHI	FEMM.	TOTALE
!FINO A 3 MESI	559!	117!	676!	819!	175!	994!	964!	384!	1.348!	1.708!	527!	2.235!
!DA 3 MESI A 1 ANNO	247!	45!	292!	254!	62!	316!	310!	69!	379!	210!	94!	304!
!OLTRE 1 ANNO	68!	18!	86!	60!	10!	70!	122!	35!	157!	130!	54!	184!
!TOTALE	874!	180!	1.054!	1.133!	247!	1.380!	1.396!	488!	1.884!	2.048!	675!	2.723!

NOSTRA ELABORAZIONE SU DATI RACCOLTI C/O DIREZIONE PROV.LE DEL LAVORO DI MODENA

TAV. D43 - CITTADINI EXTRACOMUNITARI AVVIATI DAL COLLOCAMENTO PER QUALIFICA PROFESSIONALE E SESSO
CIRCOSCRIZIONE DI MODENA

!QUALIFICA PROFESSIONALE	1996			1997			1998			1999		
	MASCHI	FEMM.	TOTALE	MASCHI	FEMM.	TOTALE	MASCHI	FEMM.	TOTALE	MASCHI	FEMM.	TOTALE
!OPERAI GENERICI	570!	134!	704!	592!	150!	742!	800!	295!	1.095!	1.026!	374!	1.400!
!OPERAI QUALIFICATI	267!	30!	297!	480!	76!	556!	519!	150!	669!	1.369!	209!	1.578!
!OP. SPECIALIZZATI	5!	-!	5!	10!	-!	10!	11!	-!	11!	10!	2!	12!
!APPRENDISTI	12!	2!	14!	31!	7!	38!	42!	22!	64!	92!	58!	150!
!IMPIEGATI	20!	14!	34!	20!	14!	34!	24!	21!	45!	51!	32!	83!
!TOTALE	874!	180!	1.054!	1.133!	247!	1.380!	1.396!	488!	1.884!	2.548!	675!	3.223!

NOSTRA ELABORAZIONE SU DATI RACCOLTI C/O DIREZIONE PROV.LE DEL LAVORO DI MODENA

TAV. D44 - CITTADINI EXTRACOMUNITARI AVVIATI DAL COLLOCAMENTO PER SETTORE DI ATTIVITA' E SESSO
CIRCOSCRIZIONE DI MODENA

!SETTORE DI ATTIVITA'	1996			1997			1998			1999		
	MASCHI	FEMM.	TOTALE	MASCHI	FEMM.	TOTALE	MASCHI	FEMM.	TOTALE	MASCHI	FEMM.	TOTALE
!AGRICOLTURA	138!	21!	159!	202!	40!	242!	281!	105!	386!	363!	118!	481!
!INDUSTRIA	478!	33!	511!	573!	35!	608!	726!	76!	802!	1.097!	109!	1.206!
!ALTRE ATTIVITA':	258!	126!	384!	358!	172!	530!	389!	307!	696!	588!	448!	1.036!
!DI CUI - LAVORO DOMESTICO	1!	5!	6!	-!	1!	1!	-!	-!	-!	3!	2!	5!
!DI CUI - PUBBLICI ESERCIZI	54!	29!	83!	75!	47!	122!	55!	99!	154!	59!	108!	167!
!TOTALE	874!	180!	1.054!	1.133!	247!	1.380!	1.396!	488!	1.884!	2.048!	675!	2.723!

NOSTRA ELABORAZIONE SU DATI RACCOLTI C/O DIREZIONE PROV.LE DEL LAVORO DI MODENA

158

TAV. D45 - CITTADINI EXTRACOMUNITARI AVVIATI DAL COLLOCAMENTO PER PAESE D'ORIGINE E SESSO
CIRCOSCRIZIONE DI MODENA -

! PAESE DI ORIGINE	! 1997			! 1998			! 1999		
	! M.	! F.	! TOT.	! M.	! F.	! TOT.	! M.	! F.	! TOT.
! ALBANIA	! 60!	! 12!	! 72!	! 114!	! 28!	! 142!	! 159!	! 40!	! 199!
! BULGARIA	! 1!	! 4!	! 5!	! 2!	! 3!	! 5!	! 2!	! 5!	! 7!
! EX JUGOSLAVIA	! 39!	! 10!	! 49!	! 56!	! 23!	! 79!	! 55!	! 22!	! 77!
! CECOSLOVACCHIA	! 1!	! 2!	! 3!	! -!	! 24!	! 24!	! 0!	! 0!	! 0!
! MACEDONIA	! 1!	! -!	! 1!	! 3!	! -!	! 3!	! 0!	! 0!	! 0!
! POLONIA	! 6!	! 12!	! 18!	! 14!	! 9!	! 23!	! 5!	! 18!	! 23!
! ROMANIA	! 26!	! 12!	! 38!	! 16!	! 34!	! 50!	! 42!	! 60!	! 102!
! UNGHERIA	! -!	! 1!	! 1!	! 1!	! 2!	! 3!	! 0!	! 1!	! 1!
! EX URSS	! -!	! 1!	! 1!	! 2!	! 11!	! 13!	! 5!	! 13!	! 18!
! SVIZZERA	! -!	! -!	! -!	! -!	! -!	! -!	! 0!	! 1!	! 1!
! EST EUROPEO	! 134!	! 54!	! 188!	! 208!	! 134!	! 342!	! 268!	! 160!	! 428!
! ALGERIA	! 36!	! 1!	! 37!	! 22!	! 4!	! 26!	! 43!	! 2!	! 45!
! MAROCCO	! 328!	! 39!	! 367!	! 423!	! 79!	! 502!	! 686!	! 116!	! 802!
! TUNISIA	! 207!	! 14!	! 221!	! 315!	! 25!	! 340!	! 334!	! 47!	! 381!
! EGITTO	! 3!	! -!	! 3!	! 8!	! 1!	! 9!	! 12!	! 11!	! 23!
! COSTA D'AVORIO	! 1!	! -!	! 1!	! 7!	! 3!	! 10!	! 9!	! 4!	! 13!
! ETIOPIA	! 4!	! -!	! 4!	! 2!	! 2!	! 4!	! 3!	! 7!	! 10!
! SOMALIA	! 4!	! 2!	! 6!	! 15!	! 7!	! 22!	! 19!	! 5!	! 24!
! GHANA	! 90!	! 36!	! 126!	! 91!	! 76!	! 167!	! 169!	! 88!	! 257!
! SENEGAL	! 16!	! 1!	! 17!	! 12!	! -!	! 12!	! 29!	! 3!	! 32!
! ZAIRE	! -!	! -!	! -!	! 1!	! -!	! 1!	! 1!	! 0!	! 1!
! NIGERIA	! 23!	! 17!	! 40!	! 19!	! 40!	! 59!	! 57!	! 44!	! 101!
! BENIN	! 1!	! -!	! 1!	! -!	! -!	! -!	! 1!	! 0!	! 1!
! MAURITIUS	! 1!	! -!	! 1!	! -!	! 1!	! 1!	! 2!	! 0!	! 2!
! ALTRI PAESI AFRICA	! 1!	! -!	! 1!	! 13!	! 4!	! 17!	! 20!	! 3!	! 23!
! AFRICA	! 715!	! 110!	! 825!	! 928!	! 242!	! 1.170!	! 1.385!	! 330!	! 1.715!
! TURCHIA	! 45!	! 11!	! 56!	! 49!	! 20!	! 69!	! 59!	! 20!	! 79!
! IRAN	! 4!	! 2!	! 6!	! 2!	! 2!	! 4!	! 5!	! 3!	! 8!
! GIORDANIA	! 1!	! -!	! 1!	! 2!	! -!	! 2!	! 1!	! 1!	! 2!
! LIBANO	! 1!	! 1!	! 2!	! 4!	! 1!	! 5!	! 5!	! 0!	! 5!
! PAKISTAN	! 44!	! -!	! 44!	! 23!	! 2!	! 25!	! 41!	! 9!	! 50!
! INDIA	! 46!	! 5!	! 51!	! 70!	! 8!	! 78!	! 103!	! 22!	! 125!
! CINA	! 52!	! 15!	! 67!	! 24!	! 13!	! 37!	! 30!	! 14!	! 44!
! SRI LANKA	! 11!	! -!	! 11!	! 2!	! 2!	! 4!	! 12!	! 8!	! 20!
! FILIPPINE	! 23!	! 9!	! 32!	! 31!	! 12!	! 43!	! 39!	! 25!	! 64!
! TAILANDIA	! -!	! 1!	! 1!	! -!	! 2!	! 2!	! 1!	! 1!	! 2!
! ISRAELE	! -!	! -!	! -!	! 2!	! -!	! 2!	! 1!	! 0!	! 1!
! SIRIA	! 1!	! -!	! 1!	! 1!	! -!	! 1!	! 2!	! 0!	! 2!
! ALTRI PAESI ASIA	! 1!	! -!	! 1!	! 5!	! -!	! 5!	! 5!	! 0!	! 5!
! ASIA	! 229!	! 44!	! 273!	! 215!	! 62!	! 277!	! 304!	! 103!	! 407!
! ARGENTINA	! 2!	! -!	! 2!	! 4!	! 2!	! 6!	! 8!	! 0!	! 8!
! BRASILE	! -!	! 9!	! 9!	! 1!	! 6!	! 7!	! 5!	! 10!	! 15!
! CILE	! 2!	! -!	! 2!	! 4!	! 3!	! 7!	! 3!	! 1!	! 4!
! COLOMBIA	! 1!	! 1!	! 2!	! 1!	! 3!	! 4!	! 1!	! 5!	! 6!
! ECUADOR	! -!	! -!	! -!	! -!	! 1!	! 1!	! 1!	! 0!	! 1!
! PERU'	! 15!	! 7!	! 22!	! 15!	! 2!	! 17!	! 30!	! 1!	! 31!
! VENEZUELA	! -!	! -!	! -!	! -!	! -!	! -!	! 0!	! 0!	! 0!
! URUGUAY	! -!	! -!	! -!	! -!	! 1!	! 1!	! 0!	! 1!	! 1!
! REPUBBL. DOMINICANA	! 2!	! -!	! 2!	! 3!	! 4!	! 7!	! 7!	! 3!	! 10!
! HONDURAS	! -!	! -!	! -!	! 2!	! 1!	! 3!	! 0!	! 0!	! 0!
! PANAMA	! -!	! 1!	! 1!	! 2!	! 6!	! 8!	! 0!	! 0!	! 0!
! CUBA	! 2!	! 3!	! 5!	! 4!	! 15!	! 19!	! 1!	! 20!	! 21!
! ALTRI PAESI AMERICA CENTRO-SUD	! -!	! 1!	! 1!	! -!	! 1!	! 1!	! 1!	! 0!	! 1!
! AMERICA CENTRO MERIDIONALE	! 24!	! 22!	! 46!	! 36!	! 45!	! 81!	! 57!	! 41!	! 98!
! ALTRI PAESI	! 31!	! 17!	! 48!	! 9!	! 5!	! 14!	! 35!	! 36!	! 71!
! TOTALE	! 2.235!	! 477!	! 2.712!	! 2.783!	! 971!	! 3.754!	! 4.063!	! 1.304!	! 5.367!

NOSTRA ELABORAZIONE SU DATI RACCOLTI C/O DIREZIONE PROV.LE DEL LAVORO DI MODENA

159

I CONTRATTI DI FORMAZIONE LAVORO

I contratti di formazione lavoro, istituiti con la Legge 863/1984 per incentivare l'occupazione, specificatamente quella giovanile, hanno subito varie modifiche fino al D.L. 16/5/1994 n° 299 che eleva l'età massima di assunzione dai 29 ai 32 anni.

Questi contratti a termine, di durata non superiore ai 2 anni, sono caratterizzati dall'assunzione nominativa di giovani e da sgravi contributivi alle imprese.

Le informazioni disponibili, raccolte presso la Direzione Prov.le del Lavoro di Modena, sono relative al numero di progetti approvati e avviati per sesso, classi di età e titolo di studio; forniscono inoltre notizie sulla dimensione aziendale e sul settore produttivo delle imprese che li hanno richiesti.

I contratti di formazione, durante il loro svolgimento, possono essere trasformati in contratti a tempo indeterminato, purché in mansioni corrispondenti a quelle già svolte.

Quando invece la formazione sia già stata conclusa, i lavoratori possono essere assunti, con richiesta nominativa, entro il termine di 12 mesi, sempre in mansioni corrispondenti a quelle già svolte.

La stessa facoltà è data alle imprese nel caso di corsi di formazione organizzati in azienda direttamente dalle Regioni, purché l'assunzione avvenga entro il termine di 6 mesi dalla conclusione del corso.

Si fa presente che i dati sono relativi alla Circostrizione di Modena che comprende i Comuni di: Modena, Castelfranco Emilia, Bastiglia, Bomporto, Campogalliano, Nonantola, Ravarino, S.Cesario sul Panaro, Soliera.

160

TAV. D46 - LAVORATORI AVVIATI CON CONTRATTO DI FORMAZIONE E LAVORO PER CLASSI DI ETA' E SESSO
 COMUNE DI MODENA

CLASSI DI ETA'	1998						1999					
	M.		F.		TOTALE		M.		F.		TOTALE	
	ASS.	%	ASS.	%	ASS.	%	ASS.	%	ASS.	%	ASS.	%
15 - 18 ANNI	36	2.0	10	1.0	46	1.7	59	3.6	6	0.7	65	2.6
19 - 24 ANNI	919	51.0	447	46.2	1.366	49.3	865	53.0	429	49.5	1.294	51.8
25 ANNI E PIU'	846	47.0	511	52.8	1.357	49.0	707	43.3	432	49.8	1.139	45.6
TOTALE	1.801	100.0	968	100.0	2.769	100.0	1.631	100.0	867	100.0	2.498	100.0

NOSTRA ELABORAZIONE SU DATI RACCOLTI C/O UFF. PROV. LAVORO E MASSIMA OCCUPAZIONE (UPLMO)

TAV. D47 - LAVORATORI AVVIATI CON CONTRATTO DI FORMAZIONE E LAVORO PER SETTORE DI ATTIVITA'
 ECONOMICA E POSIZIONE PROFESSIONALE - COMUNE DI MODENA -

SETTORE DI ATTIVITA' ECONOMICA	1998						1999					
	OPERAI		IMPIEGATI		TOTALE		OPERAI		IMPIEGATI		TOTALE	
	ASS.	%	ASS.	%	ASS.	%	ASS.	%	ASS.	%	ASS.	%
AGRICOLTURA	2	0.1	6	0.6	8	0.3	5	0.3	5	0.6	10	0.4
INDUSTRIA	1.177	65.4	299	30.8	1.476	53.3	1.164	68.7	363	45.1	1.527	61.1
SERVIZI	620	34.5	665	68.6	1.285	46.4	525	31.0	436	54.2	961	38.5
TOTALE	1.799	100.0	970	100.0	2.769	100.0	1.694	100.0	804	100.0	2.498	100.0

NOSTRA ELABORAZIONE SU DATI RACCOLTI C/O UFF. PROV. LAVORO E MASSIMA OCCUPAZIONE (UPLMO)

TAV. D48 - LAVORATORI AVVIATI CON CONTRATTO DI FORMAZIONE E LAVORO PER SEDE DI APPROVAZIONE
 - COMUNE DI MODENA -

ANNI	APPROVATI DA COMMISSIONE REGION. IMPIEGO		APPROVATI DA MINISTRO LAVORO		APPROVATI DA DEL ORGANIZZAZIONI SINDACALI		TOTALE	
	ASS.	%	ASS.	%	ASS.	%	ASS.	%
	1995	437	16.4	2.162	81.1	67	2.5	2.666
1996	803	21.0	2.843	74.2	185	4.8	3.831	100.0
1997	546	16.6	2.604	79.4	131	4.0	3.281	100.0
1998	231	8.3	2.296	82.9	242	8.7	2.769	100.0
1999	248	9.9	2.234	89.4	16	0.6	2.498	100.0

NOSTRA ELABORAZIONE SU DATI RACCOLTI C/O UFF. PROV. LAVORO E MASSIMA OCCUPAZIONE (UPLMO)

TAV. D49 - LAVORATORI AVVIATI CON CONTRATTO DI FORMAZIONE E LAVORO PER TITOLO DI STUDIO
 - COMUNE DI MODENA -

ANNI	SCUOLA OBBLIGO		DIPLOMA MEDIA SUPERIORE		LAUREA		TOTALE	
	ASS.	%	ASS.	%	ASS.	%	ASS.	%
	1995	1.659	62.2	901	33.8	106	4.0	2.666
1996	2.228	58.2	1.395	36.4	208	5.4	3.831	100.0
1997	1.972	60.1	1.053	32.1	256	7.8	3.281	100.0
1998	1.674	60.5	827	29.9	268	9.7	2.769	100.0
1999	1.518	60.8	802	32.1	178	7.1	2.498	100.0

NOSTRA ELABORAZIONE SU DATI RACCOLTI C/O UFF. PROV. LAVORO E MASSIMA OCCUPAZIONE (UPLMO)

161

TAV. D50 - LAVORATORI AVVIATI CON CONTRATTO DI FORMAZIONE E LAVORO PER CLASSE DI AMPIEZZA
DELLE AZIENDE - COMUNE DI MODENA

APPROVATI COMMISSIONE REGIONALE IMPIEGO

!CLASSE AMPIEZZA AZIENDE	! 1995		! 1996		! 1997		! 1998		! 1999	
	! ASS.	! %	! ASS.	! %	! ASS.	! %	! ASS.	! %	! ASS.	! %
!1- 49 ADDETTI	! 318!	! 72.8!	! 498!	! 62.0!	! 288!	! 52.7!	! 112!	! 48.5!	! 94!	! 37.9!
!50-249 ADDETTI	! 43!	! 9.8!	! 33!	! 4.1!	! 51!	! 9.3!	! 21!	! 9.1!	! 36!	! 14.5!
!250-499 ADDETTI	! 6!	! 1.4!	! 75!	! 9.3!	! 32!	! 5.9!	! -!	! -!	! 5!	! 2.0!
!500 ADDETTI E PIU'	! 70!	! 16.0!	! 197!	! 24.5!	! 175!	! 32.1!	! 98!	! 42.4!	! 113!	! 45.6!
!TOTALE	! 437!	! 100.0!	! 803!	! 100.0!	! 546!	! 100.0!	! 231!	! 100.0!	! 248!	! 100.0!

APPROVATI DA MINISTRO DEL LAVORO

!CLASSE AMPIEZZA AZIENDE	! 1995		! 1996		! 1997		! 1998		! 1999	
	! ASS.	! %	! ASS.	! %	! ASS.	! %	! ASS.	! %	! ASS.	! %
!1- 49 ADDETTI	! 1.582!	! 73.2!	! 2.240!	! 78.8!	! 2.023!	! 77.7!	! 1.809!	! 78.8!	! 1.665!	! 74.5!
!50-249 ADDETTI	! 352!	! 16.3!	! 327!	! 11.5!	! 339!	! 13.0!	! 347!	! 15.1!	! 381!	! 17.1!
!250-499 ADDETTI	! 209!	! 9.7!	! 127!	! 4.5!	! 97!	! 3.7!	! 41!	! 1.8!	! 81!	! 3.6!
!500 ADDETTI E PIU'	! 19!	! 0.9!	! 149!	! 5.2!	! 145!	! 5.6!	! 99!	! 4.3!	! 107!	! 4.8!
!TOTALE	! 2.162!	! 100.0!	! 2.843!	! 100.0!	! 2.604!	! 100.0!	! 2.296!	! 100.0!	! 2.234!	! 100.0!

APPROVATI DA ORGANIZZAZIONI SINDACALI

!CLASSE AMPIEZZA AZIENDE	! 1995		! 1996		! 1997		! 1998		! 1999	
	! ASS.	! %	! ASS.	! %	! ASS.	! %	! ASS.	! %	! ASS.	! %
!1- 49 ADDETTI	! 55!	! 82.1!	! 29!	! 15.7!	! 54!	! 41.2!	! 37!	! 15.3!	! 3!	! 18.8!
!50-249 ADDETTI	! 2!	! 3.0!	! 2!	! 1.1!	! 6!	! 4.6!	! 1!	! 0.4!	! -!	! -!
!250-499 ADDETTI	! -!	! -!	! 7!	! 3.8!	! 6!	! 4.6!	! 13!	! 5.4!	! -!	! -!
!500 ADDETTI E PIU'	! 10!	! 14.9!	! 147!	! 79.5!	! 65!	! 49.6!	! 191!	! 78.9!	! 13!	! 81.3!
!TOTALE	! 67!	! 100.0!	! 185!	! 100.0!	! 131!	! 100.0!	! 242!	! 100.0!	! 16!	! 100.0!

TOTALE

!CLASSE AMPIEZZA AZIENDE	! 1995		! 1996		! 1997		! 1998		! 1999	
	! ASS.	! %	! ASS.	! %	! ASS.	! %	! ASS.	! %	! ASS.	! %
!1- 49 ADDETTI	! 1.955!	! 73.3!	! 2.767!	! 72.2!	! 2.365!	! 72.1!	! 1.958!	! 70.7!	! 1.762!	! 70.5!
!50-249 ADDETTI	! 397!	! 14.9!	! 362!	! 9.4!	! 396!	! 12.1!	! 369!	! 13.3!	! 417!	! 16.7!
!250-499 ADDETTI	! 215!	! 8.1!	! 209!	! 5.5!	! 135!	! 4.1!	! 54!	! 2.0!	! 86!	! 3.4!
!500 ADDETTI E PIU'	! 99!	! 3.7!	! 493!	! 12.9!	! 385!	! 11.7!	! 388!	! 14.0!	! 233!	! 9.3!
!TOTALE	! 2.666!	! 100.0!	! 3.831!	! 100.0!	! 3.281!	! 100.0!	! 2.769!	! 100.0!	! 2.498!	! 100.0!

NOSTRA ELABORAZIONE SU DATI RACCOLTI C/O UFF. PROV. LAVORO E MASSIMA OCCUPAZIONE (UPLMO)

162

TAV. D51 - ESITO DEI CONTRATTI A TERMINE DI FORMAZIONE LAVORO PER TRIMESTRE, CLASSI DI ETA' E TITOLO DI STUDIO - CIRCOSCRIZIONE DI MODENA -

STIPULATI AL 01/09/97

SITUAZIONE AL=31/03/99

!ESITO DEI CONTRATTI	! 15-18	! 19-24	! 25-32	! TOTALE	!OBBLIGO	!DIPLOMA	! LAUREA
!TRASFORMATI A TEMPO INDETERMINATO	! 19!	! 396!	! 246!	! 661!	! 359!	! 231!	! 71!
!RISOLTI PER SCADENZA TERMINE	! 4!	! 87!	! 53!	! 144!	! 87!	! 54!	! 3!
!TOTALE CONTRATTI	! 23!	! 483!	! 299!	! 805!	! 446!	! 285!	! 74!

STIPULATI AL 01/04/97

SITUAZIONE AL=30/06/99

!ESITO DEI CONTRATTI	! 15-18	! 19-24	! 25-32	! TOTALE	!OBBLIGO	!DIPLOMA	! LAUREA
!TRASFORMATI A TEMPO INDETERMINATO	! 12!	! 275!	! 188!	! 475!	! 271!	! 143!	! 61!
!RISOLTI PER SCADENZA TERMINE	! 8!	! 129!	! 86!	! 223!	! 146!	! 67!	! 10!
!TOTALE CONTRATTI	! 20!	! 404!	! 274!	! 698!	! 417!	! 210!	! 71!

STIPULATI AL 03/07/97

SITUAZIONE AL=30/09/99

!ESITO DEI CONTRATTI	! 15-18	! 19-24	! 25-32	! TOTALE	!OBBLIGO	!DIPLOMA	! LAUREA
!TRASFORMATI A TEMPO INDETERMINATO	! 21!	! 287!	! 184!	! 492!	! 290!	! 158!	! 44!
!RISOLTI PER SCADENZA TERMINE	! 11!	! 92!	! 61!	! 164!	! 106!	! 52!	! 6!
!TOTALE CONTRATTI	! 32!	! 379!	! 245!	! 656!	! 396!	! 210!	! 50!

STIPULATI AL 01/10/97

SITUAZIONE AL=31/12/99

!ESITO DEI CONTRATTI	! 15-18	! 19-24	! 25-32	! TOTALE	!OBBLIGO	!DIPLOMA	! LAUREA
!TRASFORMATI A TEMPO INDETERMINATO	! 11!	! 255!	! 212!	! 478!	! 285!	! 151!	! 42!
!RISOLTI PER SCADENZA TERMINE	! 9!	! 155!	! 118!	! 282!	! 185!	! 90!	! 7!
!TOTALE CONTRATTI	! 20!	! 410!	! 330!	! 760!	! 470!	! 241!	! 49!

TAV. D52 - ESITO DEI CONTRATTI A TERMINE DI FORMAZIONE LAVORO PER TRIMESTRE, SESSO E CLASSE DI AMPIEZZA DELL'AZIENDA (N. DIPENDENTI) - CIRCOSCRIZIONE DI MODENA

STIPULATI AL 01/09/97

SITUAZIONE AL=31/03/99

!ESITO DEI CONTRATTI	! MASCHI	!FEMMINE	! TOTALE	! < 50	! 50-249	!250-499	! > 499
!TRASFORMATI A TEMPO INDETERMINATO	! 441!	! 220!	! 661!	! 456!	! 67!	! 16!	! 122!
!RISOLTI PER SCADENZA TERMINE	! 113!	! 31!	! 144!	! 115!	! 19!	! 2!	! 8!
!TOTALE CONTRATTI	! 554!	! 251!	! 805!	! 571!	! 86!	! 18!	! 130!

STIPULATI AL 01/04/97

SITUAZIONE AL=31/03/99

!ESITO DEI CONTRATTI	! MASCHI	!FEMMINE	! TOTALE	! < 50	! 50-249	!250-499	! > 499
!TRASFORMATI A TEMPO INDETERMINATO	! 309!	! 166!	! 475!	! 348!	! 54!	! 15!	! 58!
!RISOLTI PER SCADENZA TERMINE	! 145!	! 78!	! 223!	! 190!	! 25!	! 4!	! 4!
!TOTALE CONTRATTI	! 454!	! 244!	! 698!	! 538!	! 79!	! 19!	! 62!

STIPULATI AL 03/07/97

SITUAZIONE AL=30/09/99

!ESITO DEI CONTRATTI	! MASCHI	!FEMMINE	! TOTALE	! < 50	! 50-249	!250-499	! > 499
!TRASFORMATI A TEMPO INDETERMINATO	! 312!	! 180!	! 492!	! 355!	! 54!	! 8!	! 75!
!RISOLTI PER SCADENZA TERMINE	! 105!	! 59!	! 164!	! 125!	! 26!	! 2!	! 11!
!TOTALE CONTRATTI	! 417!	! 239!	! 656!	! 480!	! 80!	! 10!	! 86!

STIPULATI AL 01/10/97

SITUAZIONE AL=31/12/99

!ESITO DEI CONTRATTI	! MASCHI	!FEMMINE	! TOTALE	! < 50	! 50-249	!250-499	! > 499
!TRASFORMATI A TEMPO INDETERMINATO	! 316!	! 162!	! 478!	! 312!	! 54!	! 41!	! 71!
!RISOLTI PER SCADENZA TERMINE	! 186!	! 96!	! 282!	! 204!	! 33!	! 26!	! 19!
!TOTALE CONTRATTI	! 502!	! 258!	! 760!	! 516!	! 87!	! 67!	! 90!

NOSTRA ELABORAZIONE SU DATI RACCOLTI C/O UFF. PROV. LAVORO (UPLMO)

TAV. D53 - ESITO CONTRATTI A TERMINE DI FORMAZIONE LAVORO PER TRIMESTRE, SETTORE DI ATTIVITA' E POSIZIONE
CIRCOSCRIZIONE DI MODENA -

STIPULATI AL 01/09/97

SITUAZIONE AL=31/03/99

!ESITO DEI CONTRATTI	! AGRICOLTURA			! INDUSTRIA			! ALTRE ATTIVITA'			! TOTALE SETTORI		
	!OPER.	!IMP.	!TOT.	!OPER.	!IMP.	!TOT.	!OPER.	!IMP.	!TOT.	!OPER.	!IMP.	!TOT.
!TRASFORMATI A TEMPO INDETERMINATO!	0!	1!	1!	290!	68!	358!	127!	175!	302!	417!	244!	661!
!RISOLTI PER SCADENZA TERMINE	0!	1!	1!	73!	12!	85!	33!	25!	58!	106!	38!	144!
!TOTALE CONTRATTI	0!	2!	2!	363!	80!	443!	160!	200!	360!	523!	282!	805!

STIPULATI AL 01/04/97

SITUAZIONE AL=30/06/99

!ESITO DEI CONTRATTI	! AGRICOLTURA			! INDUSTRIA			! ALTRE ATTIVITA'			! TOTALE SETTORI		
	!OPER.	!IMP.	!TOT.	!OPER.	!IMP.	!TOT.	!OPER.	!IMP.	!TOT.	!OPER.	!IMP.	!TOT.
!TRASFORMATI A TEMPO INDETERMINATO!	1!	2!	3!	196!	61!	257!	101!	114!	215!	298!	177!	475!
!RISOLTI PER SCADENZA TERMINE	0!	1!	1!	99!	27!	126!	56!	40!	96!	155!	68!	223!
!TOTALE CONTRATTI	1!	3!	4!	295!	88!	383!	157!	154!	311!	453!	245!	698!

STIPULATI AL 03/07/97

SITUAZIONE AL=30/09/99

!ESITO DEI CONTRATTI	! AGRICOLTURA			! INDUSTRIA			! ALTRE ATTIVITA'			! TOTALE SETTORI		
	!OPER.	!IMP.	!TOT.	!OPER.	!IMP.	!TOT.	!OPER.	!IMP.	!TOT.	!OPER.	!IMP.	!TOT.
!TRASFORMATI A TEMPO INDETERMINATO!	0!	1!	1!	181!	57!	238!	141!	112!	253!	322!	170!	492!
!RISOLTI PER SCADENZA TERMINE	0!	0!	0!	70!	18!	88!	51!	25!	76!	121!	43!	164!
!TOTALE CONTRATTI	0!	1!	1!	251!	75!	326!	192!	137!	329!	443!	213!	656!

STIPULATI AL 01/10/97

SITUAZIONE AL=31/12/99

!ESITO DEI CONTRATTI	! AGRICOLTURA			! INDUSTRIA			! ALTRE ATTIVITA'			! TOTALE SETTORI		
	!OPER.	!IMP.	!TOT.	!OPER.	!IMP.	!TOT.	!OPER.	!IMP.	!TOT.	!OPER.	!IMP.	!TOT.
!TRASFORMATI A TEMPO INDETERMINATO!	1!	1!	2!	197!	58!	255!	125!	96!	221!	323!	155!	478!
!RISOLTI PER SCADENZA TERMINE	0!	0!	0!	134!	33!	167!	78!	37!	115!	212!	70!	282!
!TOTALE CONTRATTI	1!	1!	2!	331!	91!	422!	203!	133!	336!	535!	225!	760!

NOSTRA ELABORAZIONE SU DATI RACCOLTI C/O UFF. PROV. LAVORO (UPLMO)

164

TAV. D54 - RAPPORTI DI FORMAZIONE E LAVORO CONVERTITI A TEMPO INDETERMINATO PER SETTORE DI ATTIVITA' ECONOMICA - COMUNE DI MODENA -

-1994/1995 DATI COMUNALI 1997/1999 DATI CIRCOSCRIZIONE DI MODENA

!SETTORE DI !ATTIVITA' !ECONOMICA	! 1995		! 1996		! 1997		! 1998		! 1999	
	! ASS. !	! % !	! ASS. !	! % !	! ASS. !	! % !	! ASS. !	! % !	! ASS. !	! % !
!AGRICOLTURA	! 3!	! 0.5!	! 5!	! 0.5!	! 1!	! 0.1!	! 2!	! 0.2!	! 10!	! 0.4!
!INDUSTRIA	! 304!	! 55.0!	! 667!	! 62.2!	! 466!	! 58.3!	! 580!	! 46.5!	! 1.587!	! 56.1!
!SERVIZI	! 246!	! 44.5!	! 401!	! 37.4!	! 333!	! 41.6!	! 666!	! 53.4!	! 1.232!	! 43.5!
!TOTALE	! 553!	! 100.0!	! 1.073!	! 100.0!	! 800!	! 100.0!	! 1.248!	! 100.0!	! 2.829!	! 100.0!

NOSTRA ELABORAZIONE SU DATI RACCOLTI C/O UFF.PROV.LAVORO E MASSIMA OCCUPAZIONE (UPLMO)

TAV. D55 - RAPPORTI DI FORMAZIONE E LAVORO CONVERTITI A TEMPO INDETERMINATO PER TITOLO DI STUDIO - COMUNE DI MODENA -

-1994/1995 DATI COMUNALI 1997/1999 DATI CIRCOSCRIZIONE DI MODENA

!TITOLO DI STUDIO	! 1995		! 1996		! 1997		! 1998		! 1999	
	! ASS. !	! % !	! ASS. !	! % !	! ASS. !	! % !	! ASS. !	! % !	! ASS. !	! % !
!SCUOLA OBBLIGO	! 328!	! 59.3!	! 667!	! 62.2!	! 483!	! 60.4!	! 759!	! 60.8!	! 1.600!	! 56.6!
!DIPLOMA	! 177!	! 32.0!	! 335!	! 31.2!	! 238!	! 29.7!	! 382!	! 30.6!	! 914!	! 32.3!
!LAUREA	! 48!	! 8.7!	! 71!	! 6.6!	! 79!	! 9.9!	! 107!	! 8.6!	! 315!	! 11.1!
!TOTALE	! 553!	! 100.0!	! 1.073!	! 100.0!	! 800!	! 100.0!	! 1.248!	! 100.0!	! 2.829!	! 100.0!

NOSTRA ELABORAZIONE SU DATI RACCOLTI C/O UFF.PROV.LAVORO E MASSIMA OCCUPAZIONE (UPLMO)

TAV. D56 - RAPPORTI DI FORMAZIONE E LAVORO CONVERTITI A TEMPO INDETERMINATO PER CLASSE DI AMPIEZZA DELLE AZIENDE - COMUNE DI MODENA -

-1994/1995 DATI COMUNALI 1997/1999 DATI CIRCOSCRIZIONE DI MODENA

!CLASSE AMPIEZZA !AZIENDE	! 1995		! 1996		! 1997		! 1998		! 1999	
	! ASS. !	! % !	! ASS. !	! % !	! ASS. !	! % !	! ASS. !	! % !	! ASS. !	! % !
!1- 49 ADDETTI	! 368!	! 66.5!	! 744!	! 69.3!	! 487!	! 60.9!	! 787!	! 63.1!	! 1.871!	! 66.1!
!50-249 ADDETTI	! 104!	! 18.8!	! 198!	! 18.5!	! 131!	! 16.4!	! 203!	! 16.3!	! 439!	! 15.5!
!250-499 ADDETTI	! 26!	! 4.7!	! 23!	! 2.1!	! 38!	! 4.8!	! 12!	! 1.0!	! 90!	! 3.2!
!500 ADDETTI E PIU'	! 55!	! 9.9!	! 108!	! 10.1!	! 144!	! 18.0!	! 246!	! 19.7!	! 429!	! 15.2!
!TOTALE	! 553!	! 100.0!	! 1.073!	! 100.0!	! 800!	! 100.0!	! 1.248!	! 100.0!	! 2.829!	! 100.0!

NOSTRA ELABORAZIONE SU DATI RACCOLTI C/O UFF.PROV.LAVORO E MASSIMA OCCUPAZIONE (UPLMO)

TAV. D57 - RAPPORTI DI FORMAZIONE E LAVORO CONVERTITI A TEMPO INDETERMINATO PER CLASSI DI ETA' E SESSO - COMUNE DI MODENA -

!CLASSI DI ETA'	! 1998						! 1999					
	! MASCHI		! FEMMINE		! TOTALE		! MASCHI		! FEMMINE		! TOTALE	
	! ASS. !	! % !	! ASS. !	! % !	! ASS. !	! % !	! ASS. !	! % !	! ASS. !	! % !	! ASS. !	! % !
!15 - 18 ANNI	! 2!	! 0.3!	! 3!	! 0.5!	! 5!	! 0.4!	! 63!	! 3.5!	! 8!	! 0.8!	! 71!	! 2.5!
!19 - 24 ANNI	! 308!	! 47.4!	! 280!	! 46.8!	! 588!	! 47.1!	! 941!	! 52.1!	! 493!	! 48.2!	! 1.434!	! 50.7!
!25 ANNI E PIU'	! 340!	! 52.3!	! 315!	! 52.7!	! 655!	! 52.5!	! 803!	! 44.4!	! 521!	! 51.0!	! 1.324!	! 46.8!
!TOTALE	! 650!	! 100.0!	! 598!	! 100.0!	! 1.248!	! 100.0!	! 1.807!	! 100.0!	! 1.022!	! 100.0!	! 2.829!	! 100.0!

NOSTRA ELABORAZIONE SU DATI RACCOLTI C/O UFF.PROV.LAVORO E MASSIMA OCCUPAZIONE (UPLMO)

165

TAV. D58 - RAPPORTI DI LAVORO PART-TIME PER SESSO - COMUNE DI MODENA -
(ART. 5 - LEGGE 863/84)

-1995/1996 DATI COMUNALI 1998/1999 DATI CIRCOSCRIZIONE DI MODENA

ANNI	RAPPORTI LAVORO TRASFORM. DA TEMPO PIENO A PART-TIME			AVVIATI DALLE LISTE A TEMPO PARZIALE			COMPLESSO		
	MASCHI	FEMMINE	TOTALE	MASCHI	FEMMINE	TOTALE	MASCHI	FEMMINE	TOTALE
1995	34	144	178	475	1.676	2.151	509	1.820	2.329
1996	54	297	351	546	2.155	2.701	600	2.452	3.052
1997	39	462	501	189	806	995	228	1.268	1.496
1998	42	449	491	104	745	849	146	1.194	1.340
1999	56	529	585	157	941	1.098	213	1.470	1.683

NOSTRA ELABORAZIONE SU DATI RACCOLTI PRESSO LA SEZIONE CIRCOSCRIZIONALE DEL LAVORO DI MODENA

TAV. D59 - RAPPORTI DI LAVORO PART-TIME PER SETTORE PRODUTTIVO - COMUNE DI MODENA -
(ART. 5 - LEGGE 863/84)

-1995/1996 DATI COMUNALI 1998/1999 DATI CIRCOSCRIZIONE DI MODENA

ANNI	RAPPORTI LAVORO TRASFORM. DA TEMPO PIENO A PART-TIME				AVVIATI DALLE LISTE A TEMPO PARZIALE				COMPLESSO			
	AGRIC.	INDUS.	SERVIZI	TOTALE	AGRIC.	INDUS.	SERVIZI	TOTALE	AGRIC.	INDUS.	SERVIZI	TOTALE
1995	0	65	113	178	0	440	1.711	2.151	0	505	1.824	2.329
1996	1	115	235	351	2	291	2.408	2.701	3	406	2.643	3.052
1997	1	201	299	501	0	289	706	995	1	490	1.005	1.496
1998	3	183	305	491	0	265	584	849	3	448	889	1.340
1999	3	164	418	585	3	291	804	1.098	6	455	1.222	1.683

NOSTRA ELABORAZIONE SU DATI RACCOLTI PRESSO LA SEZIONE CIRCOSCRIZIONALE DEL LAVORO DI MODENA

TAV. D60 - RAPPORTI DI LAVORO TRASFORMATI DA TEMPO PIENO A TEMPO PARZIALE PER POSIZIONE PROFESSIONALE E CLASSE DI AMPIEZZA DELLE AZIENDE - COMUNE DI MODENA -
(ART. 5 - LEGGE 863/84)

-1995/1996 DATI COMUNALI 1998/1999 DATI CIRCOSCRIZIONE DI MODENA

ANNI	POSIZIONE PROFESSIONALE			CLASSE DI AMPIEZZA DELLE AZIENDE (ADDETTI)			
	OPERAI	IMPIEGATI	TOTALE	0 - 49	50 - 249	250 - 499	OLTRE 500
1995	87	91	178	127	42	6	3
1996	195	156	351	258	58	20	15
1997	204	297	501	307	133	6	55
1998	246	245	491	296	132	5	58
1999	301	284	585	360	127	13	85

NOSTRA ELABORAZIONE SU DATI RACCOLTI PRESSO LA SEZIONE CIRCOSCRIZIONALE DEL LAVORO DI MODENA

166

LAVORATORI IN MOBILITA'

Fonte dei dati e' la Direzione Regionale del Lavoro, alla quale spetta il compito di iscrivere i lavoratori in mobilita' in apposite liste, previo il parere favorevole della Commissione regionale per l'impiego. Le informazioni sono raccolte presso la Direzione Prov.le del Lavoro di Modena.

Con la *Legge 223/91* viene introdotta e regolamentata la "mobilità" dei lavoratori alla quale possono accedere le imprese con più di 15 dipendenti. Possono essere messi in mobilita' quei dipendenti che, con contratto a tempo indeterminato, possono far valere una anzianità aziendale di almeno 12 mesi (di cui almeno 6 lavorati).

La mobilita' extra-aziendale e' prevista nel caso in cui le imprese, ammesse al trattamento di integrazione salariale straordinaria, nel corso del programma di ristrutturazione/riorganizzazione, non riescono a riassorbire tutto il personale posto in CIG, oppure quelle che, in previsione di riduzioni o trasformazioni di attività, intendono effettuare almeno 5 licenziamenti nell'arco di 120 giorni, oppure quelle che intendono cessare completamente l'attività.

La procedura di mobilita' può essere portata a termine o tramite accordo sindacale o con la mediazione del Direttore dell'Ufficio del Lavoro o con un atto unilaterale se non si giunge ad un accordo nei due precedenti stadi.

Ultimata la procedura, l'Azienda pone in mobilita' i lavoratori dopo aver proceduto ai licenziamenti. Le liste di mobilita' vengono approvate dalla Commissione Regionale per l'Impiego e devono contenere tutti i dati utili all'individuazione della professionalità al fine di incentivare il reimpiego dei lavoratori da parte di altre Aziende.

I lavoratori collocati in mobilita' hanno diritto all'indennità di mobilita', che viene corrisposta per un periodo massimo di 12 mesi, elevabile in alcuni casi a 24 o 36 mesi. La misura dell'indennità di mobilita' e' pari al 100% del trattamento straordinario di integrazione salariale per i primi 12 mesi e poi decresce gradualmente per gli anni successivi.

La casistica ricavabile dai vari articoli della legge per la messa in mobilita' permette di rilevare il tipo di crisi delle aziende interessate:

- **art. 16** - Lavoratori disoccupati in conseguenza a licenziamento per riduzione di personale.
- **art. 22** - Lavoratori che hanno diritto al trattamento speciale di disoccupazione derivante dalle precedenti leggi, quindi operanti in aziende in crisi prima dell'entrata in vigore della presente legge.
- **art. 24** - Lavoratori di imprese con più di 15 dipendenti che in conseguenza di una riduzione o trasformazione di attività abbiano subito un licenziamento che si può prefigurare come collettivo (licenziamento di 5 lavoratori nell'arco di 120 giorni).
- **art. 3** - Lavoratori delle imprese soggette alla disciplina dell'intervento straordinario nei casi di fallimento, liquidazione coatta, ecc., che abbiano cessato l'attività.

Con la *Legge 236/93* e' stata inoltre data la possibilità di accedere a queste liste anche ai lavoratori licenziati da imprese artigiane o cooperative di produzione lavoro che occupano fino a 15 dipendenti (per giustificato motivo effettivo connesso a riduzione, trasformazione o cessazione di attività). Questi lavoratori devono presentare domanda di iscrizione, non percepiscono l'indennità di mobilita', mentre le aziende che li assumono beneficiano delle stesse agevolazioni contributive previste per gli apprendisti.

TAV. D61 - LAVORATORI POSTI IN MOBILITA' RESIDENTI IN COMUNE DI MODENA, DISPONIBILI, PER CLASSI DI
ETA' E SESSO -

DATI ASSOLUTI

CLASSI DI ETA' IN ANNI	DICEMBRE 1996			DICEMBRE 1997			DICEMBRE 1998			DICEMBRE 1999		
	MASCHI	FEMM.	TOTALE	MASCHI	FEMM.	TOTALE	MASCHI	FEMM.	TOTALE	MASCHI	FEMM.	TOTALE
FINO A 29	20	45	65	30	47	77	21	62	83	30	49	79
DA 30 A 39	24	50	74	41	55	96	43	76	119	67	86	153
DA 40 A 49	45	111	156	55	108	163	62	103	165	68	99	167
> DI 49	115	145	260	78	112	190	90	121	211	118	122	240
TOTALE	204	351	555	204	322	526	216	362	578	284	357	641

TAV. D62 - LAVORATORI POSTI IN MOBILITA' RESIDENTI IN COMUNE DI MODENA, DISPONIBILI, PER SESSO E
QUALIFICA -

DATI ASSOLUTI

SESSO	DICEMBRE 1996			DICEMBRE 1997			DICEMBRE 1998			DICEMBRE 1999		
	IMPIEG	OPERAI	TOTALE	IMPIEG	OPERAI	TOTALE	IMPIEG	OPERAI	TOTALE	IMPIEG	OPERAI	TOTALE
MASCHI	70	134	204	75	129	204	89	127	216	90	194	284
FEMMINE	146	205	351	132	190	322	176	186	362	181	176	357
TOTALE	216	339	555	207	319	526	265	313	578	271	370	641

TAV. D63 - LAVORATORI POSTI IN MOBILITA' RESIDENTI IN COMUNE DI MODENA, DISPONIBILI, PER CLASSI DI
ETA' E QUALIFICA -

DATI ASSOLUTI

CLASSI DI ETA' IN ANNI	DICEMBRE 1996			DICEMBRE 1997			DICEMBRE 1998			DICEMBRE 1999		
	IMPIEG	OPERAI	TOTALE	IMPIEG	OPERAI	TOTALE	IMPIEG	OPERAI	TOTALE	IMPIEG	OPERAI	TOTALE
FINO A 29	26	39	65	28	49	77	45	38	83	34	47	81
DA 30 A 39	42	32	74	40	56	96	67	52	119	77	76	153
DA 40 A 49	69	87	156	80	83	163	82	83	165	81	86	167
> DI 49	79	181	260	59	131	190	71	140	211	79	161	240
TOTALE	216	339	555	207	319	526	265	313	578	271	370	641

NOSTRA ELABORAZIONE SU DATI RACCOLTI PRESSO LA DIREZIONE PROV.LE DEL LAVORO DI MODENA

168

TAV. D64 - LAVORATORI POSTI IN MOBILITA' RESIDENTI IN COMUNE DI MODENA (INDIPENDENTEMENTE DALLA LOCALIZZAZIONE DELL'AZIENDA), DISPONIBILI, PER COMPARTO AZIENDA DI PROVENIENZA E QUALIFICA

DATI ASSOLUTI

!COMPARTO AZIENDA DI !PROVENIENZA	! DICEMBRE 1996			! DICEMBRE 1997			! DICEMBRE 1998			! DICEMBRE 1999		
	!IMP.	!OPER.	!TOT.	!IMP.	!OPER.	!TOT.	!IMP.	!OPER.	!TOT.	!IMP.	!OPER.	!TOT.
!NON CLASSIFICATI	9!	4!	13!	7!	-!	7!	7!	1!	8!	4!	-!	4!
!AGRICOLTURA, FORESTE, !CACCIA E PESCA	5!	8!	13!	1!	1!	2!	1!	1!	2!	1!	1!	2!
!IND.ESTR., TRASFORMAZ. !METALLI, CHIMICA	6!	18!	24!	13!	37!	50!	13!	20!	33!	7!	12!	19!
!INDUSTRIE METALMECC.	67!	89!	156!	57!	86!	143!	56!	94!	150!	70!	127!	197!
!IND.ALIMENT., TESSILI, !LEGNO, PELLI, ABBIGL.	50!	171!	221!	47!	147!	194!	39!	111!	150!	50!	115!	165!
!COSTRUZ. E IMP. EDILI	5!	16!	21!	4!	11!	15!	6!	20!	26!	5!	23!	28!
!COMMERC., PUBB. ESERC. !RIPARAZIONE BENI	44!	26!	70!	47!	27!	74!	104!	56!	150!	87!	68!	155!
!TRASPORTI, COMUNICAZ.	4!	-!	4!	4!	2!	6!	3!	-!	3!	5!	4!	9!
!CREDITO, ASSICURAZ., !SERVIZI ALLE IMPRESE	21!	2!	23!	21!	1!	22!	26!	2!	28!	32!	8!	40!
!PUBBL.AMM/NE, SERVIZI !PUBBLICI E PRIVATI	5!	5!	10!	6!	7!	13!	10!	18!	28!	10!	12!	22!
!TOTALE	216!	339!	555!	207!	319!	526!	265!	313!	578!	271!	370!	641!

TAV. D65 - LAVORATORI POSTI IN MOBILITA' RESIDENTI IN COMUNE DI MODENA, AVVIATI A TEMPO PARZIALE, PER CLASSI DI ETA' E QUALIFICA -

DATI ASSOLUTI

!CLASSI DI !ETA' IN !ANNI	! DICEMBRE 1996			! DICEMBRE 1997			! DICEMBRE 1998			! DICEMBRE 1999		
	!IMPIEG	!OPERAI	!TOTALE	!IMPIEG	!OPERAI	!TOTALE	!IMPIEG	!OPERAI	!TOTALE	!IMPIEG	!OPERAI	!TOTALE
!FINO A 29	8!	6!	14!	20!	21!	41!	26!	15!	41!	20!	29!	49!
!DA 30 A 39	10!	4!	14!	23!	24!	47!	38!	22!	60!	41!	39!	80!
!DA 40 A 49	22!	20!	42!	46!	37!	83!	52!	37!	89!	42!	45!	87!
!> DI 49	22!	34!	56!	22!	41!	63!	27!	42!	69!	31!	62!	93!
!TOTALE	62!	64!	126!	111!	123!	234!	111!	116!	259!	134!	176!	310!

TAV. D66 - LAVORATORI POSTI IN MOBILITA' RESIDENTI IN COMUNE DI MODENA, AVVIATI A TEMPO PARZIALE, PER SESSO E QUALIFICA -

DATI ASSOLUTI

!SESSO	! DICEMBRE 1996			! DICEMBRE 1997			! DICEMBRE 1998			! DICEMBRE 1999		
	!IMPIEG	!OPERAI	!TOTALE	!IMPIEG	!OPERAI	!TOTALE	!IMPIEG	!OPERAI	!TOTALE	!IMPIEG	!OPERAI	!TOTALE
!MASCHI	19!	16!	35!	38!	47!	85!	45!	37!	82!	40!	92!	132!
!FEMMINE	43!	48!	91!	73!	76!	149!	98!	79!	177!	94!	84!	178!
!TOTALE	62!	64!	126!	111!	123!	234!	143!	116!	259!	134!	176!	310!

NOSTRA ELABORAZIONE SU DATI RACCOLTI PRESSO LA DIREZIONE PROV.LE DEL LAVORO DI MODENA

169



ATTIVITA' EDILIZIA



Annuario Statistico **1999**

ATTIVITA' EDILIZIA

L'indagine dell'attività edilizia ha lo scopo di rilevare la progettazione, l'inizio e l'ultimazione di un qualsiasi fabbricato o parte di esso da chiunque realizzato.

La fonte dei dati oggetto della rilevazione è costituita dalla documentazione amministrativa facente parte delle singole pratiche edilizie presentate dai richiedenti presso l'ufficio LL.PP. comunale.

NOTIZIE GENERALI:

Per **fabbricato** si intende qualsiasi costruzione coperta, isolata da vie o spazi vuoti oppure separata da altre costruzioni mediante muri maestri che si elevano, senza soluzione di continuità dalle fondamenta al tetto, che disponga di uno o più liberi accessi sulla via e possa avere una o più scale autonome.

Per **nuovo fabbricato** si intende il fabbricato costruito ex novo dalle fondamenta al tetto: sono da considerare nuovi fabbricati anche quelli interamente ricostruiti.

Per **ampliamento** si intende l'ulteriore costruzione, in senso orizzontale o verticale, di vani in un fabbricato già esistente.

Per **opera residenziale** si intende quel fabbricato o quella parte di esso destinato esclusivamente ad abitazione per famiglie.

Per **opera non residenziale** si intende quel fabbricato o quella parte di esso destinato esclusivamente o prevalentemente ad uso diverso da quello residenziale.

Per **opera ritirata** si fa riferimento all'effettivo inizio dei lavori accertati sulla base delle comunicazioni fatte dai concessionari.

Per **opera ultimata** si fa riferimento all'effettiva ultimazione dei lavori accertati sulla base delle comunicazioni fatte dai concessionari. In entrambi i casi tuttavia, la mancata segnalazione delle notizie è accertata direttamente dai competenti servizi comunali.

Per **volume v/p** (vuoto per pieno), si intende il volume totale dello spazio compreso tra le pareti esterne, il pavimento più basso e la copertura, misurato l'esterno.

Per **superficie utile abitabile** si intende la superficie di pavimento degli alloggi misurata al netto delle murature, pilastri, tramezzi, vani di porte e finestre, di eventuali scale interne, di logge e balconi.

Per **abitazione** (appartamento, alloggio) si intende un insieme di vani, o anche un solo vano utile, destinato ad uso abitativo, che disponga di un ingresso indipendente sulla strada o su un pianerottolo, cortile, terrazza, ecc.

Per **stanza** (vano utile) si intende il vano compreso nell'abitazione, che abbia luce ed aria dirette ed un'ampiezza sufficiente a contenere almeno un letto (camere da letto, sale da pranzo, studi, salotti, ecc.) nonché la cucina ed i vani ricavati dalle soffitte, quando abbiano i requisiti di cui sopra.

Per **vani accessori** si intendono i vani situati all'interno delle abitazioni e destinati ai servizi, ai disimpegni, ecc. (bagni, anticamere, corridoi, ecc.) nonché la cucina quando manchi di uno dei requisiti sopracitati per essere considerata stanza. Non sono pertanto compresi nel conteggio dei vani accessori i locali situati nel fabbricato e adibiti a cantine, soffitte, autorimesse singole o collettive, nonché le logge e i balconi.

176

TAV. E1 - CONSISTENZA DEL PATRIMONIO ABITATIVO NEL COMUNE DI MODENA AI CENSIMENTI 1951-1991

CENSIMENTI	TOTALE ABITAZIONI		ABITAZIONI OCCUPATE				ABITAZIONI NON OCCUPATE		
	VALORI ASSOLUTI	N.INDICI 1951=100	VALORI ASSOLUTI	N.INDICI 1951=100	N. MEDIO STANZE	N. MEDIO OCCUPAN.	VALORI ASSOLUTI	N.INDICI 1951=100	INCID. % SU TOT. ABITAZ.
					x ABITAZ	x STANZA			
1951	26.803	100,0	26.058	100,0	3,5	1,2	745	100,0	2,8
1961	40.519	152,2	38.651	148,3	3,7	1,0	1.868	250,7	4,6
1971	54.549	203,5	51.109	196,1	3,9	0,9	3.440	461,7	6,3
1981	71.645	267,3	63.035	241,9	4,3	0,7	8.610	1.155,7	12,0
1991	76.211	284,3	68.608	263,3	4,3	0,6	7.603	1.020,5	10,0

FONTE - PATRIMONIO EDILIZIO E COMPONENTE DEMOGRAFICA DEL FABBISOGNO ABITATIVO - PROVINCIA DI MODENA

TAV. E2 - ABITAZIONI OCCUPATE PER TITOLO DI GODIMENTO NEL COMUNE DI MODENA AI CENSIMENTI 1951-1991

CENSIMENTI	PROPRIETA'		AFFITTO		ALTRO TITOLO		TOTALE ABITAZIONI	
	VALORI ASSOLUTI	N.INDICI 1951=100	VALORI ASSOLUTI	N.INDICI 1951=100	VALORI ASSOLUTI	N.INDICI 1951=100	VALORI ASSOLUTI	N.INDICI 1951=100
1951	3.753	100,0	19.238	100,0	3.067	100,0	26.058	100,0
1961	11.670	311,0	24.303	126,3	2.678	87,3	38.651	148,3
1971	20.656	550,4	28.216	146,7	2.237	72,9	51.109	196,1
1981	32.385	862,9	27.820	144,6	2.830	92,3	63.035	241,9
1991	41.846	1.115,0	22.610	117,5	4.152	135,4	68.608	263,3

FONTE - PATRIMONIO EDILIZIO E COMPONENTE DEMOGRAFICA DEL FABBISOGNO ABITATIVO - PROVINCIA DI MODENA

TAV. E3 - ABITAZIONI OCCUPATE, SUPERFICIE, STANZE, OCCUPANTI NEL COMUNE DI MODENA AI CENSIMENTI 1951-1991

CENSIMENTI	NUMERO	SUPERFICIE IN Mq.	STANZE		STANZE		TOTALE STANZE	N. FAMIGLIE	N. COMPONENTI	N. MEDIO OCCUPANTI PER ABITAZIONE
			ADIBITE	PREVAL.	ADIBITE	ESCLUSIV.				
			AD USO ABITAZ.	CUCINA	AD ALTRO USO					
1951	26.058	(..)	(..)	(..)	(..)	882	92.097	(..)	107.347	4,1
1961	38.651	(..)	142.652	(..)	(..)	(..)	144.341	(..)	135.624	3,5
1971	51.109	4195.250	198.682	(..)	(..)	200.139	54.241	167.318	167.318	3,3
1981	63.035	5803.251	217.940	52.202	1.812	271.954	64.131	178.709	178.709	2,8
1991	68.608	6535.696	237.188	57.900	2.582	297.670	69.451	174.717	174.717	2,5

FONTE - ISTAT - DATI COMUNALI AI CENSIMENTI

(..) = dato mancante

175

TAV. E4 - SERVIZI INSTALLATI NELLE ABITAZIONI OCCUPATE AI CENSIMENTI 1951-1991 -
 COMUNE DI MODENA

! CENSIMENTI !	! ACQUA POTABILE !				! GABINETTO !			! BAGNO !
	! INTERNA !	! ESTERNA !	! POZZO O ! ! CISTERNA !	! TOTALE !	! INTERNO !	! ESTERNO !	! TOTALE !	! VASCA O ! ! DOCCIA !
! 1951 !	! 16.238 !	! 1.631 !	! 8.806 !	! 26.675 !	! 17.553 !	! 9.034 !	! 26.587 !	! 5.613 !
! 1961 !	! 27.839 !	! 1.242 !	! 9.529 !	! 38.610 !	! 32.109 !	! 6.451 !	! 38.560 !	! 21.892 !
! 1971 !	! 42.571 !	! 203 !	! 7.866 !	! 50.640 !	! 47.612 !	! 2.153 !	! 49.765 !	! 42.024 !
! 1981 !	! 58.626 !	! 259 !	! 4.039 !	! 62.924 !	! 62.240 !	! 749 !	! 62.989 !	! 61.021 !
! 1991 !	! 66.603 !	! 222 !	! 1.658 !	! 68.483 !	! 68.423 !	! 154 !	! 68.577 !	! 68.085 !

FONTE - ISTAT - DATI COMUNALI AI CENSIMENTI

TAV. E4 - SERVIZI INSTALLATI NELLE ABITAZIONI OCCUPATE AI CENSIMENTI 1951-1991 -
 COMUNE DI MODENA

! CENSIMENTI !	! RISCALDAMENTO (*) !		! GAS !		! ELETTRICITA' !		
	! CENTRALE !	! AUTONOMO !	! DA RETE !	! BOMBOLE !	! ILLUMI- ! NAZIONE !	! ILLUM. E ! ALTR. USI !	! TOTALE !
! 1951 !	! (..) !	! (..) !	! 9.370 !	! (..) !	! (..) !	! (..) !	! 26.497 !
! 1961 !	! 11.832 !	! 12.944 !	! 15.030 !	! 23.162 !	! 15.358 !	! 38.520 !	! 38.520 !
! 1971 !	! 19.578 !	! 13.414 !	! 36.053 !	! 14.184 !	! 1.680 !	! 49.043 !	! 50.723 !
! 1981 !	! 51.576 !	! (..) !	! (..) !	! (..) !	! (..) !	! (..) !	! 63.003 !
! 1991 !	! 28.723 !	! 34.113 !	! (..) !	! (..) !	! (..) !	! (..) !	! (..) !

FONTE - ISTAT - DATI COMUNALI AI CENSIMENTI

(..) = dato mancante

N.B. - Per il 1951 i dati si riferiscono al totale delle abitazioni

(*) - Nel 1981 vi erano 51.176 impianti fissi e 11.396 apparecchi singoli
 - Nel 1991 vi erano inoltre 5.484 apparecchi fissi per riscaldamento

TAV. E5 - EPOCA DI COSTRUZIONE DELLE ABITAZIONI NEL COMUNE DI MODENA AL CENSIMENTO
 20.10.1991

! EPOCA DI COSTRUZIONE ! DELLE ABITAZIONI !	! ABITAZ. OCCUPATE !		! ABITAZ. NON OCCUP. !		! TOTALE !	
	! VALORI ! ! ASSOLUTI !	! COMPOS. ! ! % !	! VALORI ! ! ASSOLUTI !	! COMPOS. ! ! % !	! VALORI ! ! ASSOLUTI !	! COMPOS. ! ! % !
! PRIMA DEL 1919 !	! 7.724 !	! 11,2 !	! 2.193 !	! 28,8 !	! 9.917 !	! 13,0 !
! DAL 1919 AL 1945 !	! 4.780 !	! 7,0 !	! 837 !	! 11,0 !	! 5.617 !	! 7,4 !
! DAL 1946 AL 1960 !	! 15.227 !	! 22,2 !	! 1.272 !	! 16,7 !	! 16.499 !	! 21,6 !
! DAL 1961 AL 1971 !	! 21.687 !	! 31,6 !	! 1.618 !	! 21,3 !	! 23.305 !	! 30,6 !
! DAL 1972 AL 1981 !	! 13.838 !	! 20,2 !	! 1.303 !	! 17,1 !	! 15.141 !	! 19,9 !
! DOPO IL 1981 !	! 5.352 !	! 7,8 !	! 380 !	! 5,0 !	! 5.732 !	! 7,5 !
! TOTALE !	! 68.608 !	! 100,0 !	! 7.603 !	! 100,0 !	! 76.211 !	! 100,0 !

FONTE - PATRIMONIO EDILIZIO E COMPONENTE DEMOGRAFICA DEL FABBISOGNO ABITATIVO -
 PROVINCIA DI MODENA

Le abitazioni ristrutturate dopo il 1981 sono 8.557, pari all'11.2% del totale

176

TAV. E7 - MODALITA' ABITATIVE: CARATTERISTICHE E TITOLO DI GODIMENTO DELLE ABITAZIONI OCCUPATE NELLE LOCALITA' DEL
 COMUNE DI MODENA AL CENSIMENTO 20.10.1991 -

! FRAZIONI ! NUCLEI ABITATI	! CARATTERISTICHE ABITAZ. ! TITOLO DI GODIMENTO DELLE ABITAZIONI OCCUPATE !										
	! TOTALE ! DIMENS. ! NUMERO !			! VALORI ASSOLUTI !				! COMPOSIZIONE % !			
	! SUPERF. !	! MEDIA !	! STANZE !	! IN PRO- !	! IN AF- !	! AD !	! IN PRO- !	! IN AF- !	! AD !	! TOTALE !	! TOTALE !
	! ABITAZ. !	! ABITAZ. !	! ABITAZ. !	! PRIETA' !	! FITTO !	! ALTRO !	! PRIETA' !	! FITTO !	! ALTRO !	! TITOLO !	! TITOLO !
! FRAZIONI	!	!	!	!	!	!	!	!	!	!	!
! ALBARETO	! 60.411!	! 99!	! 2.780!	! 399!	! 177!	! 37!	! 613!	! 65,1!	! 28,9!	! 6,0!	! 100,0!
! BAGGIOVARA (1)	! 56.664!	! 115!	! 2.399!	! 342!	! 119!	! 32!	! 493!	! 69,4!	! 24,1!	! 6,5!	! 100,0!
! BELLARIA (2)	! 1.638!	! 96!	! 86!	! 11!	! 6!	! 0!	! 17!	! 64,7!	! 35,3!	! 0,0!	! 100,0!
! CHIESA NUOVA MARZAGLIA	! 16.116!	! 118!	! 645!	! 106!	! 24!	! 7!	! 137!	! 77,4!	! 17,5!	! 5,1!	! 100,0!
! GANACETO	! 11.040!	! 101!	! 515!	! 77!	! 24!	! 8!	! 109!	! 70,6!	! 22,0!	! 7,3!	! 100,0!
! LESIGNANA	! 33.989!	! 111!	! 1.444!	! 229!	! 36!	! 40!	! 305!	! 75,1!	! 11,8!	! 13,1!	! 100,0!
! MARZAGLIA	! 14.656!	! 94!	! 715!	! 112!	! 37!	! 7!	! 156!	! 71,8!	! 23,7!	! 4,5!	! 100,0!
! MODENA	! 5917109!	! 94!	! 269.978!	! 38.192!	! 21.286!	! 3.460!	! 62.938!	! 60,7!	! 33,8!	! 5,5!	! 100,0!
! NAVICELLO	! 2.756!	! 95!	! 133!	! 16!	! 10!	! 3!	! 29!	! 55,2!	! 34,5!	! 10,3!	! 100,0!
! PAGANINE	! 4.767!	! 99!	! 244!	! 33!	! 13!	! 2!	! 48!	! 68,8!	! 27,1!	! 4,2!	! 100,0!
! PORTILE	! 24.717!	! 119!	! 1.088!	! 141!	! 41!	! 25!	! 207!	! 68,1!	! 19,8!	! 12,1!	! 100,0!
! SAN DAMASO	! 92.656!	! 99!	! 4.172!	! 680!	! 206!	! 52!	! 938!	! 72,5!	! 22,0!	! 5,5!	! 100,0!
! SAN DONNINO	! 15.784!	! 102!	! 745!	! 92!	! 39!	! 23!	! 154!	! 59,7!	! 25,3!	! 14,9!	! 100,0!
! VILLANOVA	! 32.336!	! 110!	! 1.338!	! 219!	! 61!	! 14!	! 294!	! 74,5!	! 20,7!	! 4,8!	! 100,0!
! NUCLEI ABITATI	!	!	!	!	!	!	!	!	!	!	!
! Arquara	! 1.087!	! 136!	! 46!	! 8!	! 0!	! 0!	! 8!	! 100,0!	! 0,0!	! 0,0!	! 100,0!
! Bugia	! 1.204!	! 67!	! 66!	! 15!	! 3!	! 0!	! 18!	! 83,3!	! 16,7!	! 0,0!	! 100,0!
! Cantone	! 615!	! 88!	! 41!	! 5!	! 1!	! 1!	! 7!	! 71,4!	! 14,3!	! 14,3!	! 100,0!
! Cartiera	! 464!	! 77!	! 26!	! 5!	! 0!	! 1!	! 6!	! 83,3!	! 0,0!	! 16,7!	! 100,0!
! Casa Cavazzuti	! 530!	! 106!	! 22!	! 2!	! 1!	! 2!	! 5!	! 40,0!	! 20,0!	! 40,0!	! 100,0!
! Casa Gazzotti	! 1.905!	! 76!	! 101!	! 11!	! 13!	! 1!	! 25!	! 44,0!	! 52,0!	! 4,0!	! 100,0!
! Casa Nuova	! 714!	! 79!	! 41!	! 7!	! 1!	! 1!	! 9!	! 77,8!	! 11,1!	! 11,1!	! 100,0!
! Casa Pisa	! 586!	! 98!	! 34!	! 5!	! 1!	! 0!	! 6!	! 83,3!	! 16,7!	! 0,0!	! 100,0!
! Casa Rangoni	! 1.147!	! 76!	! 63!	! 13!	! 0!	! 2!	! 15!	! 86,7!	! 0,0!	! 13,3!	! 100,0!
! Casa Zuccoli	! 846!	! 121!	! 44!	! 7!	! 0!	! 0!	! 7!	! 100,0!	! 0,0!	! 0,0!	! 100,0!
! Case Convoglio	! 600!	! 100!	! 26!	! 6!	! 0!	! 0!	! 6!	! 100,0!	! 0,0!	! 0,0!	! 100,0!
! Caseificio Pini	! 1.042!	! 116!	! 45!	! 6!	! 2!	! 1!	! 9!	! 66,7!	! 22,2!	! 11,1!	! 100,0!
! Case Nuove	! 1.256!	! 114!	! 53!	! 6!	! 5!	! 0!	! 11!	! 54,5!	! 45,5!	! 0,0!	! 100,0!
! Chiesa di San Martino	!	!	!	!	!	!	!	!	!	!	!
! di Mugnano (3)	! 196!	! 65!	! 12!	! 2!	! 1!	! 0!	! 3!	! 66,7!	! 33,3!	! 0,0!	! 100,0!
! Filanda	! 1.135!	! 142!	! 48!	! 3!	! 4!	! 1!	! 8!	! 37,5!	! 50,0!	! 12,5!	! 100,0!
! Fondo Previdi	! 900!	! 150!	! 41!	! 5!	! 1!	! 0!	! 6!	! 83,3!	! 16,7!	! 0,0!	! 100,0!
! Il Ghetto	! 556!	! 93!	! 32!	! 2!	! 3!	! 1!	! 6!	! 33,3!	! 50,0!	! 16,7!	! 100,0!
! La Bottega	! 2.681!	! 89!	! 126!	! 13!	! 16!	! 1!	! 30!	! 43,3!	! 53,3!	! 3,3!	! 100,0!
! La Rocca	! 3.892!	! 97!	! 190!	! 34!	! 3!	! 3!	! 40!	! 85,0!	! 7,5!	! 7,5!	! 100,0!
! Le Casette	! 587!	! 98!	! 30!	! 4!	! 2!	! 0!	! 6!	! 66,7!	! 33,3!	! 0,0!	! 100,0!
! Pedrazza	! 793!	! 88!	! 37!	! 8!	! 1!	! 0!	! 9!	! 88,9!	! 11,1!	! 0,0!	! 100,0!
! Ponte della Perlina	! 1.049!	! 117!	! 53!	! 4!	! 5!	! 0!	! 9!	! 44,4!	! 55,6!	! 0,0!	! 100,0!
! Villa Igea	! 2.514!	! 101!	! 118!	! 23!	! 2!	! 0!	! 25!	! 92,0!	! 8,0!	! 0,0!	! 100,0!
! Villa Moranda	! 1.178!	! 98!	! 58!	! 6!	! 5!	! 1!	! 12!	! 50,0!	! 41,7!	! 8,3!	! 100,0!
! Villa Pignatti	! 1.617!	! 135!	! 70!	! 11!	! 0!	! 1!	! 12!	! 91,7!	! 0,0!	! 8,3!	! 100,0!
! Villa Rovina	! 1.562!	! 174!	! 61!	! 7!	! 1!	! 1!	! 9!	! 77,8!	! 11,1!	! 11,1!	! 100,0!
! Case Sparse	! 220.401!	! 118!	! 9.904!	! 976!	! 460!	! 424!	! 1.860!	! 52,5!	! 24,7!	! 22,8!	! 100,0!
! Ca' Fusara I (4)	! 0!	! 0!	! 0!	! 2!	! 0!	! 0!	! 2!	! 100,0!	! 0,0!	! 0,0!	! 100,0!
! Case Sparse	! 0!	! 0!	! 0!	! 0!	! 0!	! 0!	! 0!	! 0,0!	! 0,0!	! 0,0!	! 0,0!
! Ca' Fusara II (4)	! 0!	! 0!	! 0!	! 1!	! 0!	! 0!	! 1!	! 100,0!	! 0,0!	! 0,0!	! 100,0!
! Case Sparse	! 0!	! 0!	! 0!	! 0!	! 0!	! 0!	! 0!	! 0,0!	! 0,0!	! 0,0!	! 0,0!
! COMUNE DI MODENA	! 6535696!	! 95!	! 297.670!	! 41.846!	! 22.610!	! 4.152!	! 68.608!	! 61,0!	! 33,0!	! 6,0!	! 100,0!

FONTE - PATRIMONIO EDILIZIO E COMPONENTE DEMOGRAFICA DEL FABBISOGNO ABITATIVO - PROVINCIA DI MODENA - DICEMBRE '95

- 1) Centro contiguo al centro Casinalbo del Comune di Formigine
- 2) Centro contiguo al centro Montale del Comune di Castelnuovo Rangone
- 3) Nucleo speciale. Chiesa
- 4) Area speciale. Isola amministrativa

178

TAV. ES - VETUSTA' DELLE ABITAZIONI: EPOCA DI COSTRUZIONE E DI RISTRUTTURAZIONE DELLE ABITAZIONI NELLE LOCALITA' DEL COMUNE DI MODENA AL CENSIMENTO 20.10.1991 - VALORI ASSOLUTI

! FRAZIONI ! NUCLEI ABITATI	! TOTALE ABITAZIONI PER EPOCA DI COSTRUZIONE							! ABITA- ! ZIONI
	! PRIMA	!	!	!	!	! DOPO	!	
	! DEL ! 1919	! 1919- ! 1945	! 1946- ! 1960	! 1961- ! 1971	! 1972- ! 1981	! IL ! 1981	! TOTALE ! DOPO IL ! 1981	
! FRAZIONI	!	!	!	!	!	!	!	!
! ALBARETO	23!	12!	50!	97!	242!	227!	651!	48!
! BAGGIOVARA (1)	80!	35!	53!	32!	239!	85!	524!	58!
! BELLARIA (2)	18!	4!	6!	1!	0!	0!	29!	2!
! CHIESA NUOVA MARZAGLIA	3!	1!	15!	20!	69!	41!	149!	6!
! GANACETO	19!	2!	6!	33!	55!	5!	120!	9!
! LESIGNANA	14!	19!	14!	62!	173!	40!	322!	28!
! MARZAGLIA	62!	7!	28!	25!	42!	10!	174!	17!
! MODENA	8.090!	4.893!	15.803!	22.388!	13.695!	4.864!	69.733!	7.711!
! NAVICELLO	8!	9!	11!	7!	0!	0!	35!	13!
! PAGANINE	28!	11!	11!	3!	2!	1!	56!	14!
! PORTILE	23!	12!	30!	43!	106!	3!	217!	40!
! SAN DAMASO	122!	68!	85!	178!	180!	376!	1.009!	74!
! SAN DONNINO	23!	12!	22!	85!	25!	0!	167!	34!
! VILLANOVA	28!	4!	46!	37!	168!	32!	315!	34!
!	!	!	!	!	!	!	!	!
!	!	!	!	!	!	!	!	!
! NUCLEI ABITATI	!	!	!	!	!	!	!	!
!	!	!	!	!	!	!	!	!
! Arquara	2!	0!	0!	0!	6!	0!	8!	2!
! Bugia	17!	7!	3!	0!	0!	0!	27!	4!
! Cantone	18!	1!	2!	0!	0!	0!	21!	17!
! Cartiera	9!	1!	0!	0!	0!	0!	10!	0!
! Casa Cavazzuti	2!	0!	0!	3!	0!	0!	5!	0!
! Casa Gazzotti	20!	9!	0!	0!	0!	0!	29!	7!
! Casa Nuova	7!	1!	2!	0!	0!	0!	10!	2!
! Casa Pisa	4!	0!	0!	3!	0!	0!	7!	0!
! Casa Rangoni	1!	1!	14!	1!	0!	0!	17!	4!
! Casa Zuccoli	0!	0!	5!	2!	0!	0!	7!	1!
! Case Convoglio	2!	1!	4!	0!	0!	1!	8!	2!
! Caseificio Pini	3!	1!	3!	2!	0!	0!	9!	2!
! Case Nuove	0!	1!	8!	3!	0!	0!	12!	1!
! Chiesa di San Martino	!	!	!	!	!	!	!	!
! di Mugnano (3)	4!	1!	0!	0!	0!	0!	5!	0!
! Filanda	5!	1!	0!	3!	1!	0!	10!	5!
! Fondo Previdi	1!	1!	3!	1!	0!	0!	6!	2!
! Il Ghetto	4!	1!	1!	0!	0!	0!	6!	0!
! La Bottega	18!	11!	6!	0!	0!	0!	35!	7!
! La Rocca	9!	6!	21!	5!	1!	0!	42!	11!
! Le Casette	11!	1!	0!	1!	1!	0!	14!	0!
! Pedrazza	7!	4!	1!	2!	0!	0!	14!	5!
! Ponte della Perlina	0!	7!	1!	1!	0!	0!	9!	2!
! Villa Igea	2!	2!	6!	9!	8!	0!	27!	3!
! Villa Moranda	7!	6!	1!	0!	1!	0!	15!	4!
! Villa Pignatti	13!	0!	0!	0!	0!	0!	13!	12!
! Villa Rovina	7!	0!	4!	0!	0!	0!	11!	5!
! Case Sparse	1.203!	461!	234!	258!	127!	47!	2.330!	371!
! Ca' Fusara I (4)	0!	2!	0!	0!	0!	0!	2!	0!
! Case Sparse	0!	0!	0!	0!	0!	0!	0!	0!
! Ca' Fusara II (4)	0!	1!	0!	0!	0!	0!	1!	0!
! Case Sparse	0!	0!	0!	0!	0!	0!	0!	0!
! COMUNE DI MODENA	9.917!	5.617!	16.499!	23.305!	15.141!	5.732!	76.211!	8.557!

FONTE - PATRIMONIO EDILIZIO E COMPONENTE DEMOGRAFICA DEL FABBISOGNO ABITATIVO - PROVINCIA DI MODENA - DICEMBRE '95

- 1) Centro contiguo al centro Casinalbo del Comune di Formigine
- 2) Centro contiguo al centro Montale del Comune di Castelnuovo Rangone
- 3) Nucleo speciale. Chiesa
- 4) Area speciale. Isola amministrativa

segue TAV. E8 - VETUSTA' DELLE ABITAZIONI: EPOCA DI COSTRUZIONE E DI RISTRUTTURAZIONE DELLE
 ABITAZIONI NELLE LOCALITA' DEL COMUNE DI MODENA AL CENSIMENTO 20.10.1991 -
 COMPOSIZIONE %

! FRAZIONI ! NUCLEI ABITATI	! TOTALE ABITAZIONE PER EPOCA DI COSTRUZIONE							! ABITAZ. ! RISTRUT. ! TURATE ! DOPO IL ! 1981- % ! SU TOT.!
	! PRIMA						! DOPO	
	! DEL	! 1919-	! 1946-	! 1961-	! 1972-	! IL	! TOTALE	
	! 1919	! 1945	! 1960	! 1971	! 1981	! 1981	!	
! FRAZIONI	!	!	!	!	!	!	!	!
! ALBARETO	! 3,5!	! 1,8!	! 7,7!	! 14,9!	! 37,2!	! 34,9!	! 100,0!	! 7,4!
! BAGGIOVARA (1)	! 15,3!	! 6,7!	! 10,1!	! 6,1!	! 45,6!	! 16,2!	! 100,0!	! 11,1!
! BELLARIA (2)	! 62,1!	! 13,8!	! 20,7!	! 3,4!	! 0,0!	! 0,0!	! 100,0!	! 6,9!
! CHIESA NUOVA MARZAGLIA	! 2,0!	! 0,7!	! 10,1!	! 13,4!	! 46,3!	! 27,5!	! 100,0!	! 4,0!
! GANACETO	! 15,8!	! 1,7!	! 5,0!	! 27,5!	! 45,8!	! 4,2!	! 100,0!	! 7,5!
! LESIGNANA	! 4,3!	! 5,9!	! 4,3!	! 19,3!	! 53,7!	! 12,4!	! 100,0!	! 8,7!
! MARZAGLIA	! 35,6!	! 4,0!	! 16,1!	! 14,4!	! 24,1!	! 5,7!	! 100,0!	! 9,8!
! MODENA	! 11,6!	! 7,0!	! 22,7!	! 32,1!	! 19,6!	! 7,0!	! 100,0!	! 11,1!
! NAVICELLO	! 22,9!	! 25,7!	! 31,4!	! 20,0!	! 0,0!	! 0,0!	! 100,0!	! 37,1!
! PAGANINE	! 50,0!	! 19,6!	! 19,6!	! 5,4!	! 3,6!	! 1,8!	! 100,0!	! 25,0!
! PORTILE	! 10,6!	! 5,5!	! 13,8!	! 19,8!	! 48,8!	! 1,4!	! 100,0!	! 18,4!
! SAN DAMASO	! 12,1!	! 6,7!	! 8,4!	! 17,6!	! 17,8!	! 37,3!	! 100,0!	! 7,3!
! SAN DONNINO	! 13,8!	! 7,2!	! 13,2!	! 50,9!	! 15,0!	! 0,0!	! 100,0!	! 20,4!
! VILLANOVA	! 8,9!	! 1,3!	! 14,6!	! 11,7!	! 53,3!	! 10,2!	! 100,0!	! 10,8!
!	!	!	!	!	!	!	!	!
!	!	!	!	!	!	!	!	!
! NUCLEI ABITATI	!	!	!	!	!	!	!	!
!	!	!	!	!	!	!	!	!
! Arquara	! 25,0!	! 0,0!	! 0,0!	! 0,0!	! 75,0!	! 0,0!	! 100,0!	! 25,0!
! Bugia	! 63,0!	! 25,9!	! 11,1!	! 0,0!	! 0,0!	! 0,0!	! 100,0!	! 14,8!
! Cantone	! 85,7!	! 4,8!	! 9,5!	! 0,0!	! 0,0!	! 0,0!	! 100,0!	! 81,0!
! Cartiera	! 90,0!	! 10,0!	! 0,0!	! 0,0!	! 0,0!	! 0,0!	! 100,0!	! 0,0!
! Casa Cavazzuti	! 40,0!	! 0,0!	! 0,0!	! 60,0!	! 0,0!	! 0,0!	! 100,0!	! 0,0!
! Casa Gazzotti	! 69,0!	! 31,0!	! 0,0!	! 0,0!	! 0,0!	! 0,0!	! 100,0!	! 24,1!
! Casa Nuova	! 70,0!	! 10,0!	! 20,0!	! 0,0!	! 0,0!	! 0,0!	! 100,0!	! 20,0!
! Casa Pisa	! 57,1!	! 0,0!	! 0,0!	! 42,9!	! 0,0!	! 0,0!	! 100,0!	! 0,0!
! Casa Rangoni	! 5,9!	! 5,9!	! 82,4!	! 5,9!	! 0,0!	! 0,0!	! 100,0!	! 23,5!
! Casa Zuccoli	! 0,0!	! 0,0!	! 71,4!	! 28,6!	! 0,0!	! 0,0!	! 100,0!	! 14,3!
! Case Convoglio	! 25,0!	! 12,5!	! 50,0!	! 0,0!	! 0,0!	! 12,5!	! 100,0!	! 25,0!
! Caseificio Pini	! 33,3!	! 11,1!	! 33,3!	! 22,2!	! 0,0!	! 0,0!	! 100,0!	! 22,2!
! Case Nuove	! 0,0!	! 8,3!	! 66,7!	! 25,0!	! 0,0!	! 0,0!	! 100,0!	! 8,3!
! Chiesa di San Martino	!	!	!	!	!	!	!	!
! di Mugnano (3)	! 80,0!	! 20,0!	! 0,0!	! 0,0!	! 0,0!	! 0,0!	! 100,0!	! 0,0!
! Filanda	! 50,0!	! 10,0!	! 0,0!	! 30,0!	! 10,1!	! 0,0!	! 100,0!	! 50,0!
! Fondo Previdi	! 16,7!	! 16,7!	! 50,0!	! 16,7!	! 0,0!	! 0,0!	! 100,0!	! 33,3!
! Il Ghetto	! 66,7!	! 16,7!	! 16,7!	! 0,0!	! 0,0!	! 0,0!	! 100,0!	! 0,0!
! La Bottega	! 51,4!	! 31,4!	! 17,1!	! 0,0!	! 0,0!	! 0,0!	! 100,0!	! 20,0!
! La Rocca	! 21,4!	! 14,3!	! 50,0!	! 11,9!	! 2,4!	! 0,0!	! 100,0!	! 26,2!
! Le Casette	! 78,6!	! 7,1!	! 0,0!	! 7,1!	! 7,1!	! 0,0!	! 100,0!	! 0,0!
! Pedrazza	! 50,0!	! 28,6!	! 7,1!	! 14,3!	! 0,0!	! 0,0!	! 100,0!	! 35,7!
! Ponte della Perlina	! 0,0!	! 77,8!	! 11,1!	! 11,1!	! 0,0!	! 0,0!	! 100,0!	! 22,2!
! Villa Igea	! 7,4!	! 7,4!	! 22,2!	! 33,3!	! 29,6!	! 0,0!	! 100,0!	! 11,1!
! Villa Moranda	! 46,7!	! 40,0!	! 6,7!	! 0,0!	! 6,7!	! 0,0!	! 100,0!	! 26,7!
! Villa Pignatti	! 100,0!	! 0,0!	! 0,0!	! 0,0!	! 0,0!	! 0,0!	! 100,0!	! 92,3!
! Villa Rovina	! 63,6!	! 0,0!	! 36,4!	! 0,0!	! 0,0!	! 0,0!	! 100,0!	! 45,5!
! Case Sparse	! 51,6!	! 19,8!	! 10,0!	! 11,1!	! 5,5!	! 2,0!	! 100,0!	! 15,9!
! Ca' Fusara I (4)	! 0,0!	! 100,0!	! 0,0!	! 0,0!	! 0,0!	! 0,0!	! 100,0!	! 0,0!
! Case Sparse	! 0,0!	! 0,0!	! 0,0!	! 0,0!	! 0,0!	! 0,0!	! 0,0!	! 0,0!
! Ca' Fusara II (4)	! 0,0!	! 100,0!	! 0,0!	! 0,0!	! 0,0!	! 0,0!	! 100,0!	! 0,0!
! Case Sparse	! 0,0!	! 0,0!	! 0,0!	! 0,0!	! 0,0!	! 0,0!	! 0,0!	! 0,0!
! COMUNE DI MODENA	! 13,0!	! 7,4!	! 21,6!	! 30,6!	! 19,9!	! 7,5!	! 100,0!	! 11,2!

Fonte - PATRIMONIO EDILIZIO E COMPONENTE DEMOGRAFICA DEL FABBISOGNO ABITATIVO - PROVINCIA
 DI MODENA - DICEMBRE '95

- 1) Centro contiguo al centro Casinalbo del Comune di Formigine
- 2) Centro contiguo al centro Montale del Comune di Castelnuovo Rangone
- 3) Nucleo speciale. Chiesa
- 4) Area speciale. Isola amministrativa

ldo

TAV. E9 ABITAZIONI COSTRUITE, VARIAZIONE DELLE FAMIGLIE E DELLA
 POPOLAZIONE NEGLI INTERVALLI INTERCENSUARI
 COMUNE DI MODENA, ANNI 1989 - 1999

PERIODO	ABITAZIONI COSTRUITE		VAR. DELLE FAMIGLIE	VAR. DELLA POPOLAZIONE
	N.	N. STANZE M.		
(1)				
1951 - 1961	13.716	4,13	+ 11.503	+ 27.819
1961 - 1971	14.030	4,34	+ 10.897	+ 31.889
1971 - 1981	17.096	5,25	+ 10.619	+ 9.242
1981 - 1991	4.566	4,96	+ 5.536	- 3.450
(2)				
1989	401	4,35	+ 525	+ 45
1990	404	4,20	+ 463	+ 646
1991	451	4,25	+ 385	+ 80
1992	200	4,78	- 133 (*)	- 560 (*)
1993	363	4,67	- 1569 (*)	- 765 (*)
1994	395	4,50	+ 61	- 647
1995	430	4,36	+ 489	- 160
1996	579	4,41	+ 504	+ 606
1997	550	4,37	+ 782	- 111
1998	344	4,65	+ 802	+ 472
1999	385	4,40	+ 832	+ 537

(*) Dati ricalcolati dopo operazioni censuarie e modifica del regolamento anagrafico.

(1) Fonte: Censimenti della popolazione.

(2) Fonte: Rilevazione statistica dell'attivita' edilizia - Concessioni di edificare - In questa tavola il conteggio e' comprensivo anche delle abitazioni situate in fabbricati destinati prevalentemente ad uso non ABITATIVO (FABBRICATI COLONICI, INDUSTRIALI, ARTIGIANALI, ECC...). In tutte le tavole che seguono, invece, i dati sulle abitazioni si riferiscono solamente a quelle situate in fabbricati ad uso residenziale.

101

NATURA DELL' OPERA	OPERE RITIRATE DAL CONCESSIONARIO					OPERE ULTIME				
	FABBRICATI		ABIT.	STANZE	ACCES.	FABBRICATI		ABIT.	STANZE	ACCES.
	N.	MC.				N.	MC.			
1) RESIDENZIALI										
NUOVE COSTRUZIONI	73	289.635	446	1.992	1.589	56	217.120	369	1.608	1.440
AMPLIAMENTI	64	21.286	32	160	145	30	7.449	13	67	46
T O T A L E	137	310.921	478	2.152	1.734	86	224.569	382	1.675	1.486
2) NON RESIDENZIALI										
NUOVE COSTRUZIONI	-	-	-	-	-	-	-	-	-	-
AMPLIAMENTI	-	-	-	-	-	-	-	-	-	-
T O T A L E	67	435.698	21	54	50	40	207.937	3	20	15

TAV. E11 - NUMERI INDICI E VARIAZIONI PERCENTUALI DEL COSTO DI COSTRUZIONE
DI UN FABBRICATO RESIDENZIALE - Base 1995 = 100
INDICE GENERALE NAZIONALE - Medie annue

A N N I	1990	1991	1992	1993	1994	1995	1996	1997	1998	1999
NUM. INDICI	81,2	87,8	92,2	94,7	98,0	100,0	101,8	104,3	102,9 (*)	104,6
VAR. PERC.	10,6	8,2	5,0	2,7	3,5	2,0	1,8	2,5	-1,3	1,7

- Fonte ISTAT

L'indice misura le variazioni dei costi 'diretti' dei fabbricati ad uso residenziale; sono esclusi il costo del suolo, nonché i costi per particolari servizi come ad esempio: direzione lavori, progettazione, ecc. ecc.

Il fabbricato residenziale considerato, le cui caratteristiche tecnico-costruttive e dimensionali (mantenute costanti attraverso il tempo) sono fornite dall' Assoc. Nazionale Costruttori Edili, si intendo rappresentative delle abitazioni che si costruiscono nel nostro Paese.

(*) Dal 1998 con l'introduzione dell' IRAP (imposta Reg. sulle attività produttive), sono stati soppressi alcuni contributi sociali che concorrono secondo la metodologia adottata dall' Istat, alla costruzione di tale indice. Pertanto l' indice del costo di costruzione del fabbricato residenziale ha correttamente registrato una diminuzione rispetto all' anno precedente.

182

OPERE	ABITAZIONI	STANZE	SUPERFICIE UTILE ABIT. MQ	VOLUME MC.	NUMERO MEDIO STANZE	SUPERFICIE MEDIA MQ.
RITIRATE	478	2.152	48.563	310.921	4,50	101,60
ULTIMATE	382	1.675	38.129	224.569	4,38	99,81

TAV. E13 - ABITAZIONI RITIRATE E ULTIMATE PER NUMERO STANZE - COMUNE DI MODENA - ANNO 1999 -

ABITAZIONI		C O M P O S T E D I						TOTALE
		1 stanza	2 stanze	3 stanze	4 stanze	5 stanze	6 e oltre	
RITIRATE	ASS.	2	51	58	105	186	76	478
	%	0,42	10,67	12,13	21,97	38,91	15,90	100,00
ULTIMATE	ASS.	-	50	44	89	140	59	382
	%	-	13,09	11,52	23,30	36,65	15,45	100,00

TAV. E14 - ABITAZIONI RITIRATE E ULTIMATE PER CLASSE DI SUP. UTILE - COMUNE DI MODENA - ANNO 1999

ABITAZIONI		C L A S S I D I S U P E R F I C I E U T I L E A B I T A B I L E						TOTALE	
		fino a 45 mq.	da 46 a 75 mq.	da 76 a 95 mq.	da 96 a 110 mq.	da 111 a 130 mq.	da 131 a 160 mq.	oltre 160 mq.	
RITIRATE	ASS.	15	112	114	81	83	46	27	478
	%	3,14	23,43	23,85	16,95	17,36	9,62	5,65	100,00
ULTIMATE	ASS.	23	98	87	43	65	51	15	382
	%	6,02	25,65	22,77	11,26	17,02	13,35	3,93	100,00

183

TAV. E15 - NOTIZIE SULLE ABITAZIONI RITIRATE DAL CONCESSIONARIO E ULTIMATE PER CIRCOSCRIZIONI
 COMUNE DI MODENA - ANNO 1999 -

- RITIRATE DAL CONCESSIONARIO -

CIRCOSCRIZIONI	ABITAZIONI		STANZE	SUPERF. AB. MQ.	SUP. ACC. ESTERNI	VOLUME MC.	N. MEDIO STANZE	SUPERF. MED. MQ.	SUPERF. ATTIV. (*)
	ASS.	%							
1- CENTRO STORICO, S. CATALDO	-	-	-	-	220	531	-	-	-
2- S. LAZZARO, MO/EST CROCETTA	106	22,18	467	10.589	8.123	64.129	4,41	99,90	45
3- B. PASTORE, S. AGNESE S. DAMASO	176	36,82	769	17.014	12.124	95.765	4,36	96,67	567
4- S. FAUSTINO, S. GIULIANO MADONNINA, 4VILLE	196	41,00	916	20.960	15.075	150.496	4,67	106,94	3.306
T O T A L E	478	100,00	2.152	48.563	35.542	310.921	4,50	101,60	3.918

- ULTIMATE -

CIRCOSCRIZIONI	ABITAZIONI		STANZE	SUPERF. AB. MQ.	SUP. ACC. ESTERNI	VOLUME MC.	N. MEDIO STANZE	SUPERF. MED. MQ.	SUPERF. ATTIV. (*)
	ASS.	%							
1- CENTRO STORICO, S. CATALDO	-	-	-	-	-	-	-	-	-
2- S. LAZZARO, MO/EST CROCETTA	44	11,52	177	3.878	1.325	20.175	4,02	88,14	-
3- B. PASTORE, S. AGNESE S. DAMASO	134	35,08	572	13.492	8.431	68.025	4,27	100,69	-
4- S. FAUSTINO, S. GIULIANO MADONNINA, 4VILLE	204	53,40	926	20.759	17.435	136.369	4,54	101,76	401
T O T A L E	382	100,00	1.675	38.129	27.191	224.569	4,38	99,81	401

(*) per SUPERF. ATTIVITA' vengono intese tutte le superfici all'interno di opere definite residenziali (per prevalenza nell'uso del fabbricato) nelle quali vengono svolte attivita' turistiche, commerciali, direzionali.

TAV. E16 - ABITAZIONI RITIRATE ED ULTIMATE PER TIPO DI FINANZIAMENTO E REGIME DI COSTRUZIONE
 COMUNE DI MODENA - ANNO 1999 -

TIPO DI FINANZIAMENTO	INTERVENTI SU AREE NON EDIFICATE								
	RITIRATE		ULTIMATE		REGIME DI COSTRUZIONE	RITIRATE		ULTIMATE	
	ASS.	%	ASS.	%		ASS.	%	ASS.	%
TOTALE STATO O REGIONE	15	3,14	25	6,54	SOVVENZIONATO	59	12,34	25	6,54
A CONTRIBUTO STAT. O REG.	90	18,83	77	20,16	CONVENZIONATO IN PEEP	51	10,67	105	27,49
CONT. PROV. O COMUNE	-	-	-	-	CONVENZIONATO NON PEEP	5	1,05	-	-
PRIVATO	373	78,03	280	73,30	LIBERO	363	75,94	252	65,97
T O T A L E	478	100,00	382	100,00	T O T A L E	478	100,00	382	100,00

184

-OPERE RITIRATE

! SETTORE ATTIVITA' ECONOMICA (*)	- DATI ASSOLUTI -					- DATI PERCENTUALI -						
	! NUME-RO	! SUPERFICIE LORDA (MQ)				! VOLU-ME	! NUME-RO	! SUPERFICIE LORDA (MQ)				! VOLU-ME
	! RO	! ATTIV. ECONOM.	! SERV. AMMIN.	! ALTRA SUPER.	! SUPER. TOTALE	! ME (MC)	! RO	! ATTIV. ECON.	! SERV. AMMIN.	! ALTRA SUPER.	! SUPER. TOTALE	! ME (MC)
! AGRICOLTURA	! 12	! 3.571	! -	! -	! 3.571	! 21.665	! 17,91	! 5,96	! -	! -	! 4,83	! 4,97
! IND. E ARTIGIANATO	! 18	! 19.986	! 5.680	! 811	! 26.477	! 182.325	! 26,86	! 33,36	! 77,85	! 11,98	! 35,78	! 41,84
! COMM.-ESER.ALBERGH.	! 6	! 7.565	! 92	! -	! 7.657	! 52.274	! 8,96	! 12,62	! 1,26	! -	! 10,35	! 12,00
! SERVIZI	! 3	! 5.999	! 261	! 371	! 6.631	! 40.152	! 4,48	! 10,01	! 3,58	! 5,48	! 8,96	! 9,22
! TOT. ATTIV. ECONOM.	! 39	! 37.121	! 6.033	! 1.182	! 44.336	! 296.416	! 58,21	! 61,95	! 82,69	! 17,46	! 59,92	! 68,03
! ALTRE ATTIVITA'	! 28	! 22.801	! 1.263	! 5.587	! 29.651	! 139.282	! 41,79	! 38,05	! 17,31	! 82,54	! 40,08	! 31,97
! T O T A L E	! 67	! 59.922	! 7.296	! 6.769	! 73.987	! 435.698	! 100,00	! 100,00	! 100,00	! 100,00	! 100,00	! 100,00

- OPERE ULTIME

! SETTORE ATTIVITA' ECONOMICA (*)	- DATI ASSOLUTI -					- DATI PERCENTUALI -						
	! NUME-RO	! SUPERFICIE LORDA (MQ)				! VOLU-ME	! NUME-RO	! SUPERFICIE LORDA (MQ)				! VOLU-ME
	! RO	! ATTIV. ECONOM.	! SERV. AMMIN.	! ALTRA SUPER.	! SUPER. TOTALE	! ME (MC)	! RO	! ATTIV. ECON.	! SERV. AMMIN.	! ALTRA SUPER.	! SUPER. TOTALE	! ME (MC)
! AGRICOLTURA	! 7	! 3.171	! 16	! 246	! 3.433	! 23.366	! 17,50	! 11,16	! 0,45	! 9,21	! 9,92	! 11,24
! IND. E ARTIGIANATO	! 17	! 10.967	! 3.064	! 703	! 14.734	! 70.504	! 42,50	! 38,59	! 86,75	! 26,33	! 42,56	! 33,91
! COMM.-ESER.ALBERGH.	! 7	! 10.936	! 392	! 70	! 11.398	! 96.837	! 17,50	! 38,48	! 11,10	! 2,62	! 32,92	! 46,56
! SERVIZI	! -	! -	! -	! -	! -	! -	! -	! -	! -	! -	! -	! -
! TOT. ATTIV. ECONOM.	! 31	! 25.074	! 3.472	! 1.019	! 29.565	! 190.707	! 77,50	! 88,23	! 98,30	! 38,16	! 85,40	! 91,71
! ALTRE ATTIVITA'	! 9	! 3.344	! 60	! 1.651	! 5.055	! 17.230	! 22,50	! 11,77	! 1,70	! 61,84	! 14,60	! 8,29
! T O T A L E	! 40	! 28.418	! 3.532	! 2.670	! 34.620	! 207.937	! 100,00	! 100,00	! 100,00	! 100,00	! 100,00	! 100,00

(*) Il settore di attivita' economica e' stato attribuito in base alla destinazione prevalente del fabbricato.

I SERVIZI comprendono:

- 1) i trasporti e le comunicazioni
- 2) il credito e le assicurazioni

Le ALTRE ATTIVITA' comprendono:

- 1) gli edifici pubblici
- 2) gli edifici scolastici
- 3) i fabbricati destinati a servizi sanitari, sportivi, ricreativi ecc..

- La superficie, indicata al lordo delle tramezzature e delle tamponature esterne, comprende:

- 1) la superficie per l'esercizio dell' attivita'
- 2) la superficie per servizi amministrativi
- 1) la superficie per altri usi (abitazioni, mense aziendali, ecc.).

- Per volume si intende lo spazio compreso tra le pareti esterne, il pavimento piu' basso e la copertura, misurato all' esterno.

185

TAV. E18 - OPERE NON RESIDENZIALI RITIRATE E ULTIME PER SUPERFICIE LORDA, CIRCOSCRIZIONI
E SETTORI DI ATTIVITA' ECONOMICA - COMUNE DI MODENA - ANNO 1999 -

- OPERE RITIRATE DAL CONCESSIONARIO

CIRCOSCRIZIONI		SETTORE DI ATTIVITA' ECONOMICA					TOTALE
		AGRIC.	IND.AR.	COMMER.	SERVIZI	ALT.ATT.	
1-CENTRO STORICO, S.CATALDO	Ass. %	- -	- -	180 100,00	- -	- -	180 100,00
2-S.LAZZARO, MO/EST, CROCETTA	Ass. %	485 1,28	16.010 42,40	3.778 10,01	6.631 17,56	10.857 28,75	37.761 100,00
3-B.PASTORE, S.AGNESE S.DAMASO	Ass. %	1.110 11,53	2.609 27,11	- -	- -	5.906 61,36	9.625 100,00
4-S.FAUSTINO, 4VILLE S.GIULIANO, MADONNINA	Ass. %	1.976 7,48	7.858 29,74	3.699 14,00	- -	12.888 48,78	26.421 100,00
T O T A L E	Ass. %	3.571 4,83	26.477 35,78	7.657 10,35	6.631 8,96	29.651 40,08	73.987 100,00

- OPERE ULTIME

CIRCOSCRIZIONI		SETTORE DI ATTIVITA' ECONOMICA					TOTALE
		AGRIC.	IND.AR.	COMMER.	SERVIZI	ALT.ATT.	
1-CENTRO STORICO, S.CATALDO	Ass. %	- -	- -	- -	- -	- -	- -
2-S.LAZZARO, MO/EST, CROCETTA	Ass. %	573 3,83	9.368 62,66	643 4,30	- -	4.366 29,20	14.950 100,00
3-B.PASTORE, S.AGNESE S.DAMASO	Ass. %	1.996 17,09	5.117 43,81	4.142 35,46	- -	425 3,64	11.680 100,00
4-S.FAUSTINO, 4VILLE S.GIULIANO, MADONNINA	Ass. %	864 10,81	249 3,12	6.613 82,77	- -	264 3,30	7.990 100,00
T O T A L E	Ass. %	3.433 9,92	14.734 42,56	11.398 32,92	- -	5.055 14,60	34.620 100,00

186

TAV. E19 - ELENCO DOMANDE PRESENTATE PER TIPO PRATICA E MESE
 COMUNE DI MODENA - ANNO 1999 -

! Tipo di conc./aut.	! GEN.	! FEB.	! MAR.	! APR.	! MAG.	! GIU.	! LUG.	! AGO.	! SET.	! OTT.	! NOV.	! DIC.	! Totale	! % sul totale
! Op. eseguite o in corso (1)	! 20!	! 17!	! 25!	! 23!	! 16!	! 34!	! 23!	! 11!	! 12!	! 21!	! 14!	! 14!	! 230!	! 6.68!
! Rich. provvedimenti (2)	! 113!	! 84!	! 148!	! 125!	! 110!	! 112!	! 140!	! 74!	! 74!	! 101!	! 88!	! 114!	! 1283!	! 37.24!
! Comunic. inizio lavori (3)	! 107!	! 127!	! 199!	! 195!	! 162!	! 196!	! 165!	! 87!	! 164!	! 181!	! 139!	! 122!	! 1844!	! 53.53!
! Richiesta pareri (4)	! 7!	! 7!	! 10!	! 10!	! 5!	! 6!	! 10!	! 6!	! 4!	! 9!	! 10!	! 4!	! 88!	! 2.55!
! Totale	! 247!	! 235!	! 382!	! 353!	! 293!	! 348!	! 338!	! 178!	! 254!	! 312!	! 251!	! 254!	! 3445!	! 100.00!

- ELENCO DOMANDE NOTIFICATE NEL 1999 PER TIPO PRATICA E MESE

! tipo di conc./aut.	! GEN.	! FEB.	! MAR.	! APR.	! MAG.	! GIU.	! LUG.	! AGO.	! SET.	! OTT.	! NOV.	! DIC.	! Totale	! % sul totale
! Op. eseguite o in corso (1)	! 17!	! 14!	! 20!	! 12!	! 20!	! 17!	! 8!	! 11!	! 14!	! 24!	! 25!	! 14!	! 196!	! 16.36!
! Rich. di provvedimenti (2)	! 89!	! 83!	! 93!	! 75!	! 81!	! 105!	! 60!	! 56!	! 97!	! 99!	! 80!	! 84!	! 1002!	! 83.64!
! Totale	! 106!	! 97!	! 113!	! 87!	! 101!	! 122!	! 68!	! 67!	! 111!	! 123!	! 105!	! 98!	! 1198!	! 100.00!

- ELENCO DOMANDE RITIRATE NEL 1999 PER TIPO PRATICA E MESE

! Tipo di conc./aut.	! GEN.	! FEB.	! MAR.	! APR.	! MAG.	! GIU.	! LUG.	! AGO.	! SET.	! OTT.	! NOV.	! DIC.	! Totale	! % sul totale
! Op. eseguite o in corso (1)	! 26!	! 16!	! 21!	! 14!	! 14!	! 19!	! 16!	! 8!	! 18!	! 14!	! 20!	! 23!	! 209!	! 17.49!
! Rich. di provvedimenti (2)	! 93!	! 78!	! 94!	! 79!	! 74!	! 88!	! 86!	! 54!	! 91!	! 94!	! 77!	! 78!	! 986!	! 82.51!
! Totale	! 119!	! 94!	! 115!	! 93!	! 88!	! 107!	! 102!	! 62!	! 109!	! 108!	! 97!	! 101!	! 1195!	! 100.00!

N o t e:

- (1) "ACCERTAMENTO DI CONFORMITA'" opere eseguite o in corso di esecuzione, comprendono i codici pratiche:
 - 'AS' Autorizzazioni in sanatoria (art.13 L. 47/85).
 - 'CS' concessione in sanatoria . (art.13 L. 47/85).
 - 'DT' Denuncia inizio attivita' tardiva. (per opere in corso di esecuzione).
- (2) "RICHIESTA PROVVEDIMENTI" richieste finalizzate all'esecuzione di opere edilizie, comprendono codici pratiche:
 - 'CO' Concessioni edilizie.
 - 'AU' Autorizzazioni edilizie 90 gg.
 - 'AV' Autorizzazioni edilizie 60 gg.
- (3) "COMUNICAZIONI" riguardano comunicazioni di inizio lavori e denuncia inizio attivita', comprendono i codici pratiche:
 - 'OI' Opere interne art. 26.
 - 'DA' Denuncia inizio attivita'.
- (4) "RICHIESTE PARERI" comprendono i codici pratiche:
 - 'PM' Richiesta pareri di fattibilita' d'intervento in merito alle norme di competenza del settore.
 - 'OC' Opere Comunali.
 - 'OP' Opere Pubbliche art. 81.

187

Popolazione residente nel Comune di Modena al 31/12/1999

F1 I primi 50 cognomi a Modena

F2 Nomi dei nati residenti a Modena nel 1999
(attribuiti ad almeno 4 persone)

Cognomi dei residenti	N°
FERRARI	2116
BARBIERI	1108
MALAGOLI	843
ROSSI	700
VACCARI	685
BARALDI	603
LUGLI	598
RIGHI	585
MONTORSI	564
BORGHINI	561
MARTINELLI	561
MONTANARI	537
LUPPI	501
VENTURELLI	497
SALA	458
MORSELLI	444
CORRADINI	432
GOLDONI	432
PICCININI	428
GUERZONI	407
FRANCHINI	406
REGGIANI	404
MESSORI	403
GARUTI	401
MORANDI	395
NERI	386
ANSALONI	384
GOZZI	382
VECCHI	376
VANDELLI	366
CAVANI	360
BELLEI	353
CAVAZZUTI	353
RONCAGLIA	352
MANTOVANI	351
MALAVASI	350
CUOGHI	337
ASCARI	336
PANINI	330
BERGAMINI	325
GAVIOLI	321
MANFREDINI	321
RINALDI	321
GALLI	320
BULGARELLI	314
BORSARI	308
ZANASI	308
BERSELLI	307
LODI	307


Nati residenti nel 1999	N°
CHIARA	33
SARA	33
ALESSIA	32
GIULIA	31
MARTINA	29
FRANCESCA	22
LAURA	21
ELENA	13
GIORGIA	13
VALENTINA	13
CECILIA	12
ELEONORA	12
FEDERICA	12
ILARIA	11
GIADA	10
BEATRICE	9
REBECCA	9
SOFIA	9
ALICE	8
AURORA	8
ELISA	8
ANNA	7
ASIA	7
GRETA	7
IRENE	7
MATILDE	7
CATERINA	6
JESSICA	6
BENEDETTA	5
CAMILLA	5
CARLOTTA	5
EMMA	5
MARGHERITA	5
MARIA	5
SILVIA	5
VALERIA	5
ALESSANDRA	4
CRISTINA	4
GAIA	4
GLORIA	4
MARIKA	4
MELISSA	4
MICHELA	4
NICOLE	4
VERONICA	4

Nati residenti nel 1999	N°
MATTEO	36
ALESSANDRO	33
FEDERICO	33
ANDREA	32
FRANCESCO	28
LUCA	28
DAVIDE	26
RICCARDO	24
MARCO	22
GIACOMO	19
LORENZO	19
FILIPPO	17
MATTIA	17
GIOVANNI	14
ENRICO	13
SIMONE	13
GABRIELE	12
ALESSIO	11
DANIELE	11
EDOARDO	10
SAMUELE	10
TOMMASO	10
ALBERTO	9
CHRISTIAN	8
EMANUELE	8
NICOLO'	8
STEFANO	8
ALEX	7
LEONARDO	7
MARCELLO	7
PIETRO	7
FABIO	6
GIUSEPPE	6
NICCOLO'	6
ANTONIO	5
MANUEL	5
MICHAEL	5
NICOLA	5
PAOLO	5
ROBERTO	5
CRISTIAN	4
GABRIEL	4
GIANLUCA	4
NICHOLAS	4
ZAKARIA	4

100



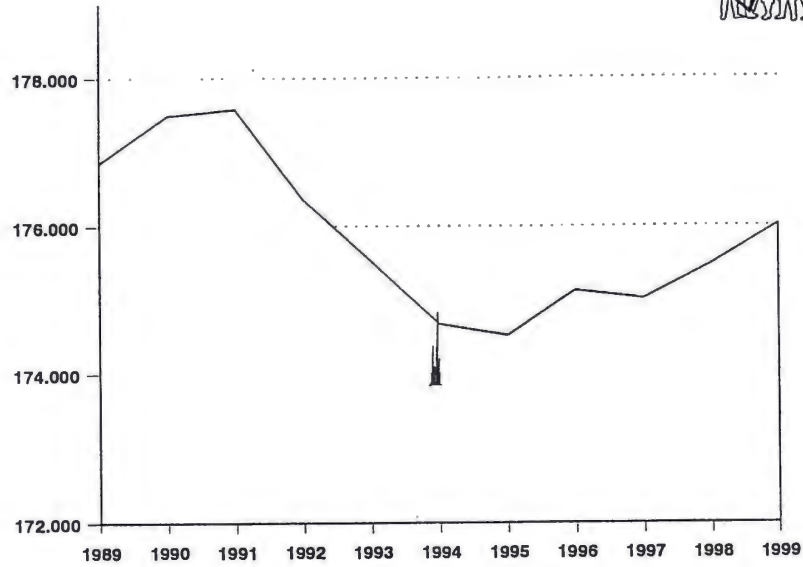
TAVOLE GRAFICHE



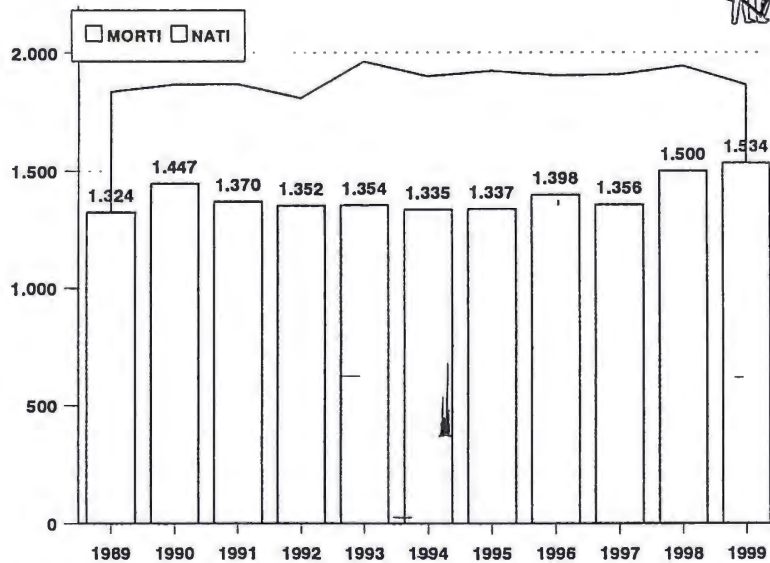
Annuario Statistico **1999**

189

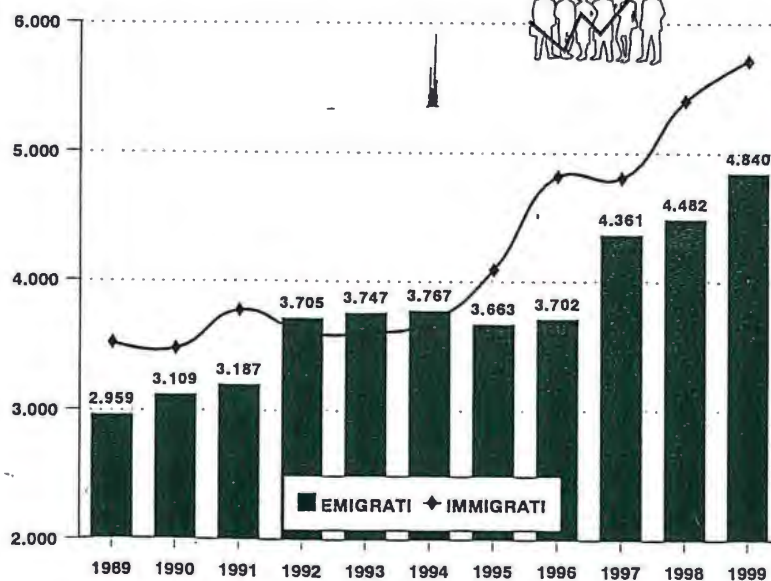
Graf. A7/a POPOLAZIONE RESIDENTE NEL COMUNE DI MODENA



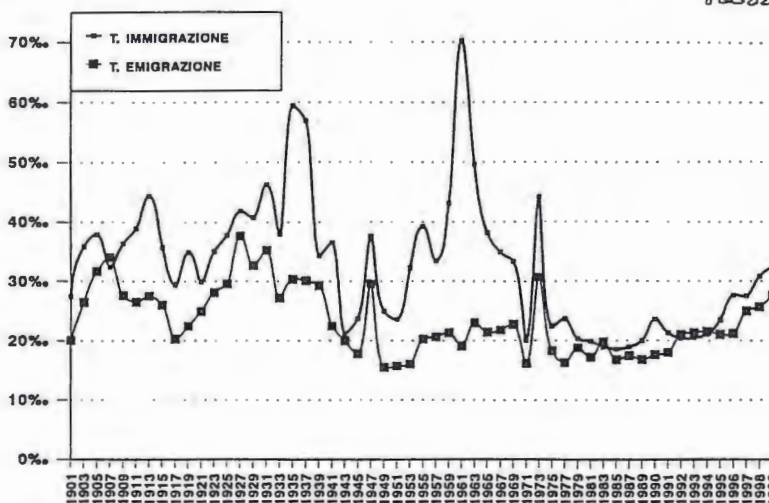
Graf.A7/b - MOVIMENTO NATURALE NEL COMUNE DI MODENA



Graf.A7/c MOVIMENTO MIGRATORIO NEL COMUNE DI MODENA

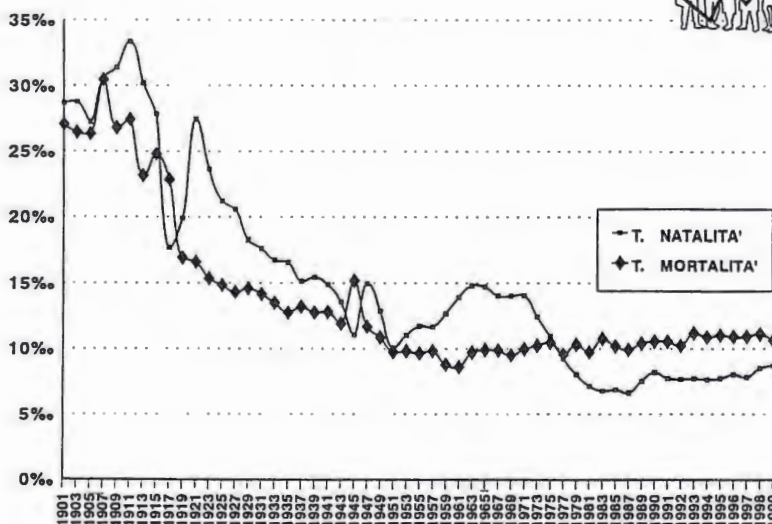


Graf. A7/d - TASSI DI IMMIGRAZIONE ED EMIGRAZIONE
COMUNE DI MODENA



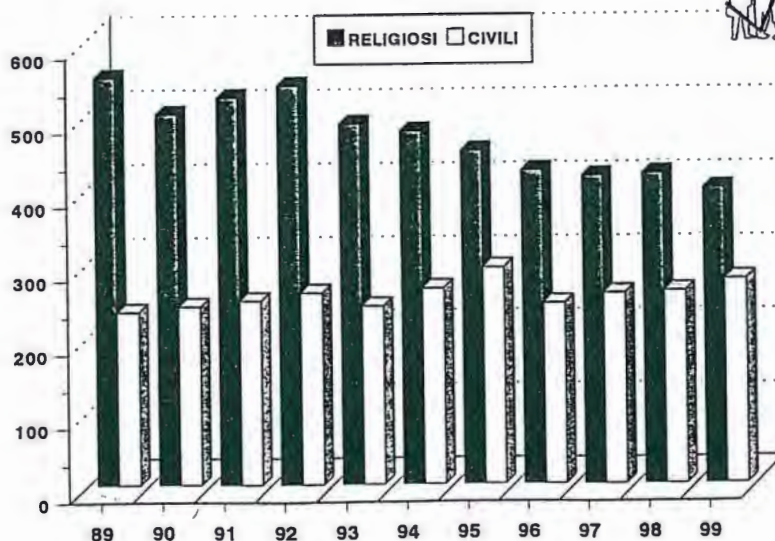
tasso di immigraz. = $\text{immigr.} / \text{pop. media} * 1000$
tasso di emigraz. = $\text{emigr.} / \text{pop. media} * 1000$

Graf. A7/e - TASSI DI NATALITA' E MORTALITA'
COMUNE DI MODENA



tasso di natalità = $\text{nati} / \text{pop. media} * 1000$
tasso di mortalità = $\text{morti} / \text{pop. media} * 1000$

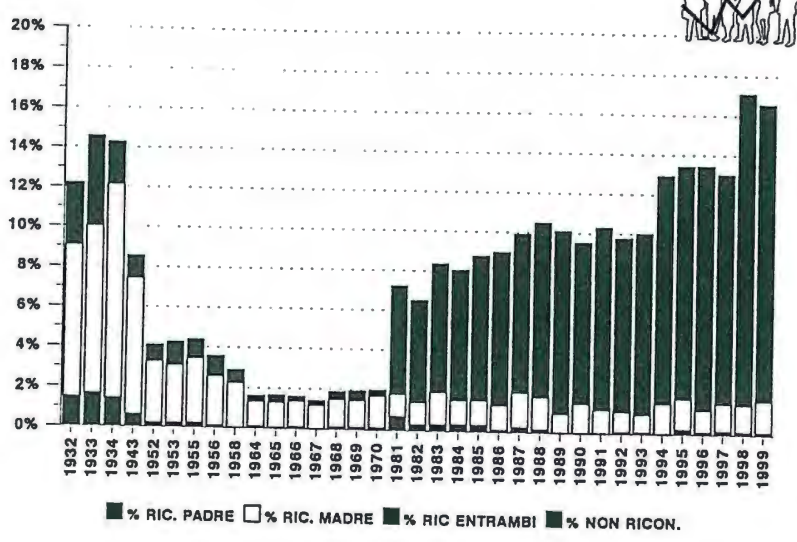
Graf. A10 - MATRIMONI CELEBRATI NEL COMUNE DI MODENA SECONDO IL RITO



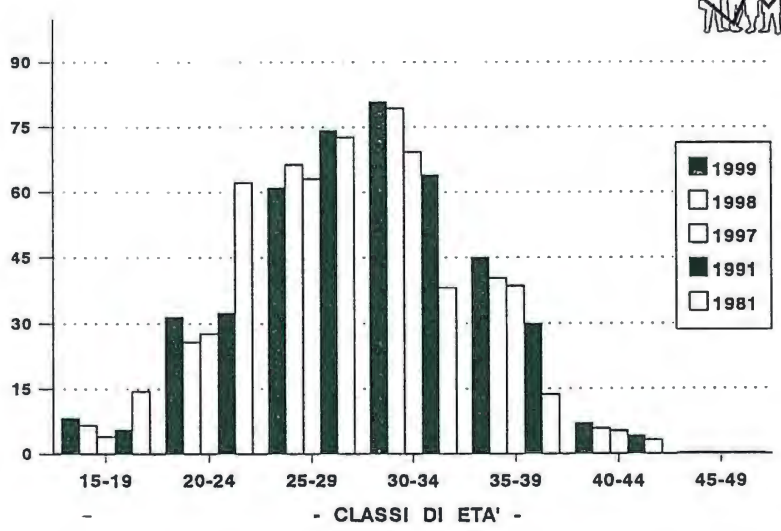
192

A12A

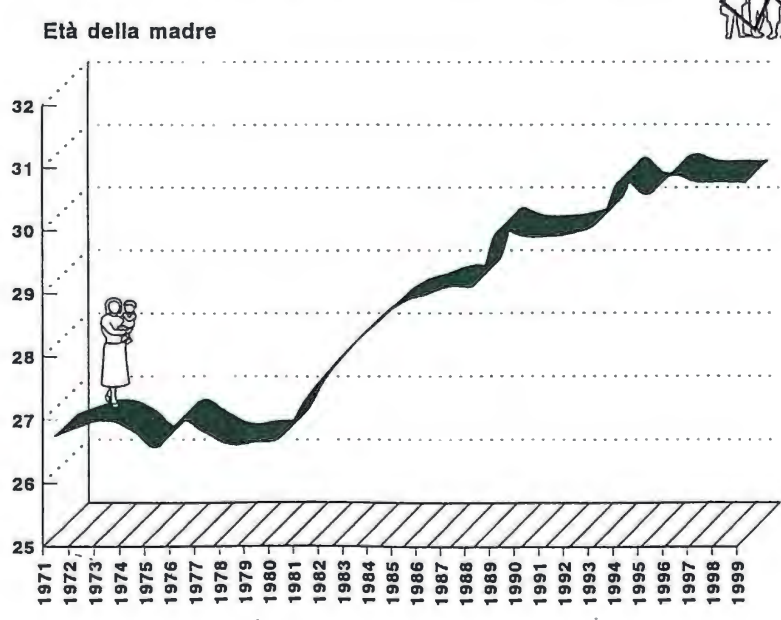
Graf. A12 - DEMOGRAFIA: NASCITE 'ILLEGITTIME' PER TIPO DI RICONOSCIMENTO CALCOLATE SUI NATI A MODENA NEGLI ANNI '30 '50 '60 '80 E '90



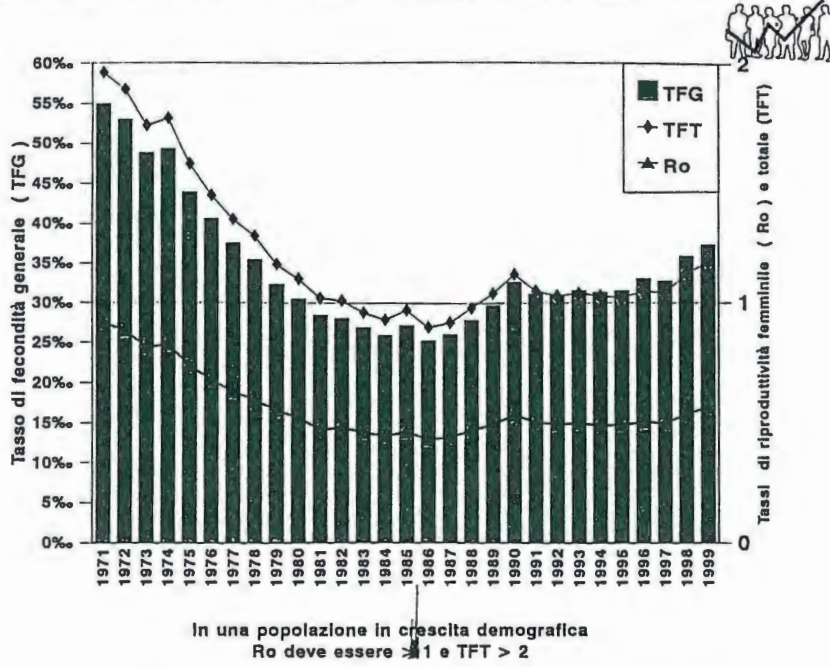
Graf. A15 - QUOZIENTI SPECIFICI DI FECONDITA' DELLE DONNE DEL COMUNE DI MODENA



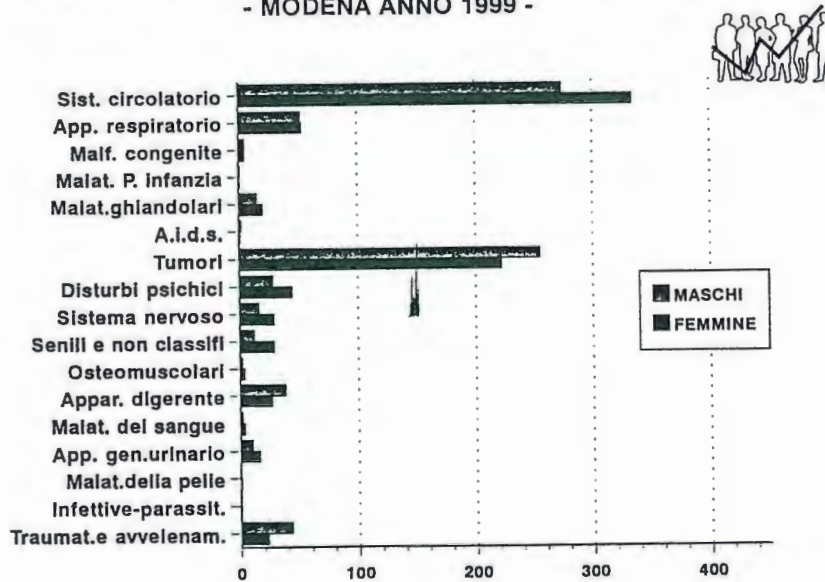
Graf. A16/a - ETÀ MEDIA AL PARTO DAL 1971 AL 1999



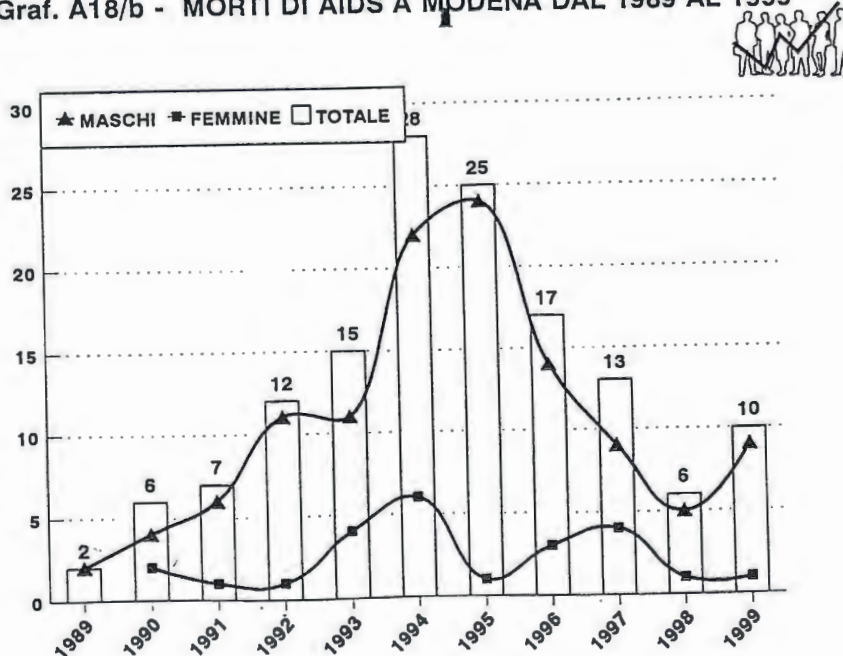
Graf. A16/b - RIPRODUTTIVITA' DELLA POPOLAZIONE MODENESE



Graf. A18/a - DECEDUTI RESIDENTI PER CAUSE DI MORTE - MODENA ANNO 1999 -

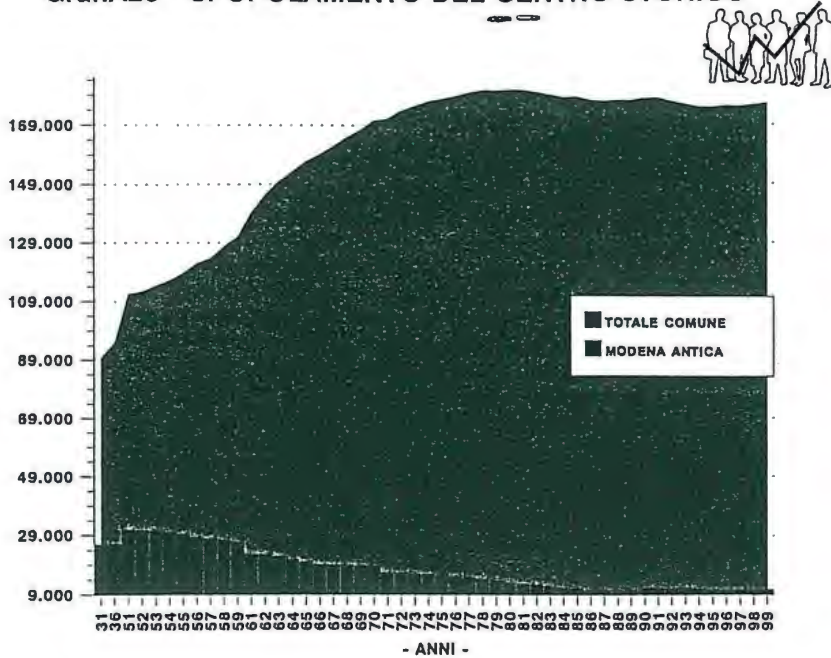


Graf. A18/b - MORTI DI AIDS A MODENA DAL 1989 AL 1999

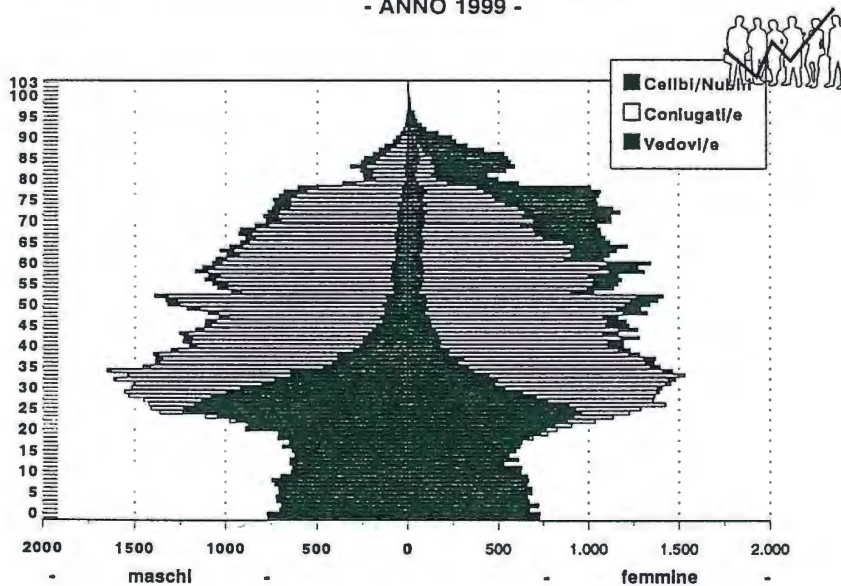


194

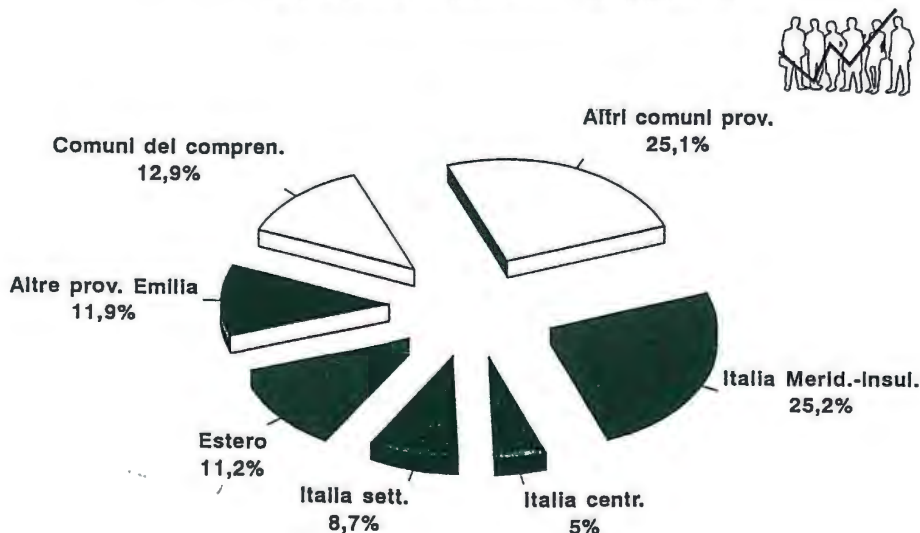
Graf.A20 - SPOPOLAMENTO DEL CENTRO STORICO



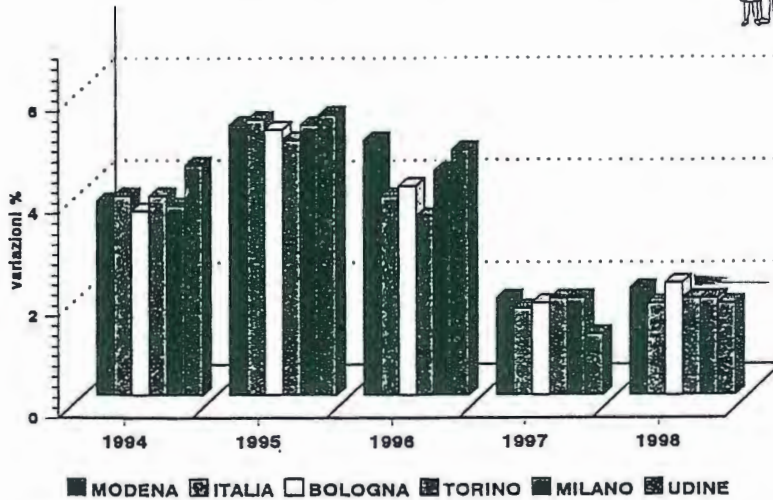
Graf. A21 - POPOLAZIONE RESIDENTE PER SESSO, STATO CIVILE ED ETA' - ANNO 1999 -



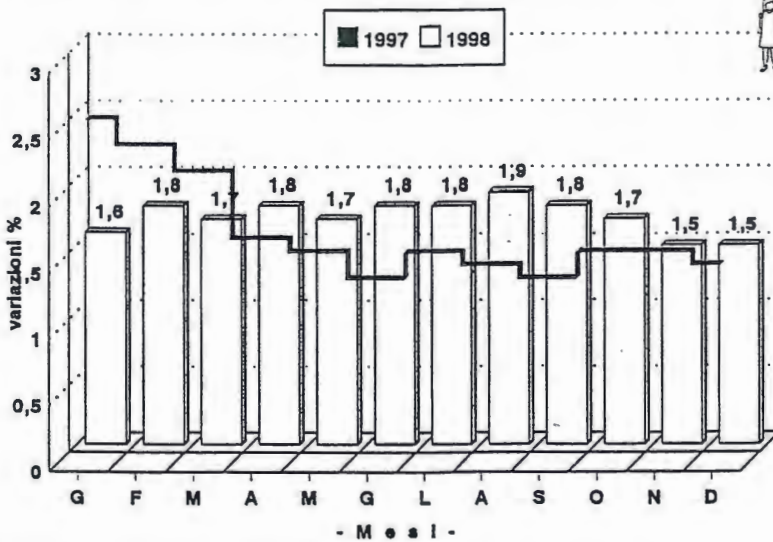
Graf. A23 - POPOLAZIONE RESIDENTE NON NATIVA PER LUOGO DI NASCITA - MODENA 1999



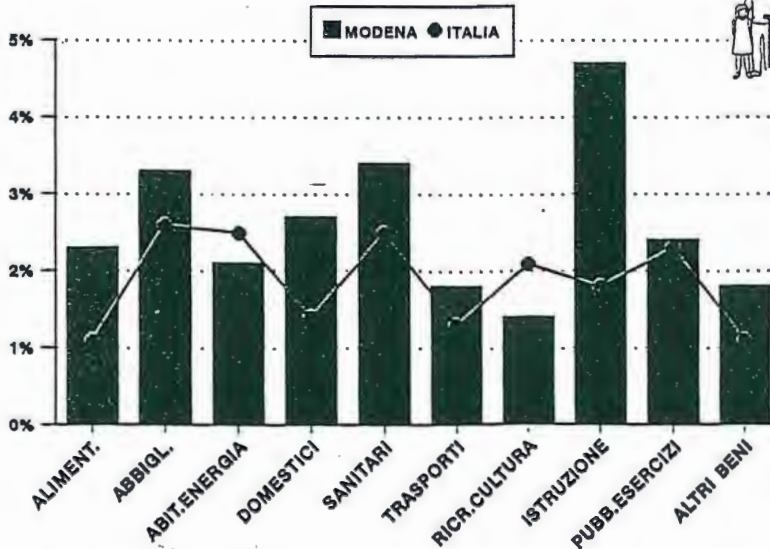
GRAF. B2 - VARIAZIONI PERCENTUALI DELL'INDICE DEI PREZZI AL CONSUMO MODENA, ITALIA E ALTRE CITTA' 1994-1998.



GRAF. B3 - INDICE GENERALE DEI PREZZI AL CONSUMO CONFRONTO SU STESSO MESE ANNO PRECEDENTE - MODENA -



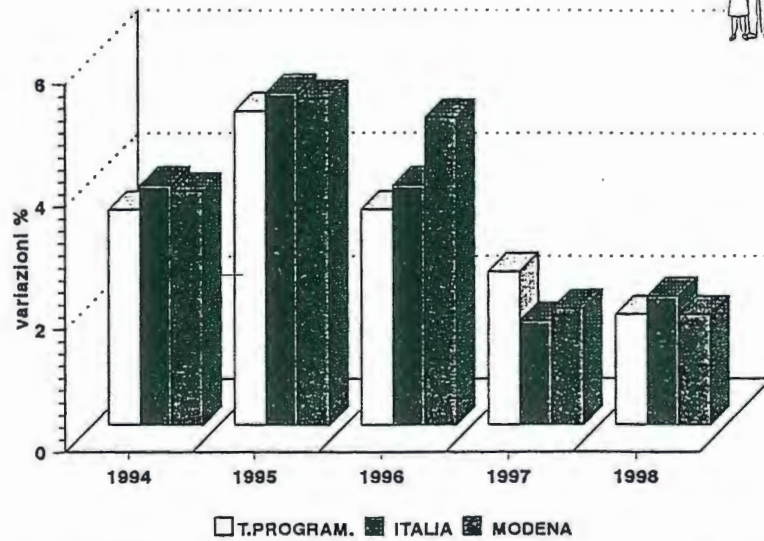
GRAF. B4 - VARIAZIONE PERCENTUALE DELLA MEDIA ANNUA NEI CAPITOLI DI SPESA CONFRONTO MODENA / ITALIA - ANNO 1998



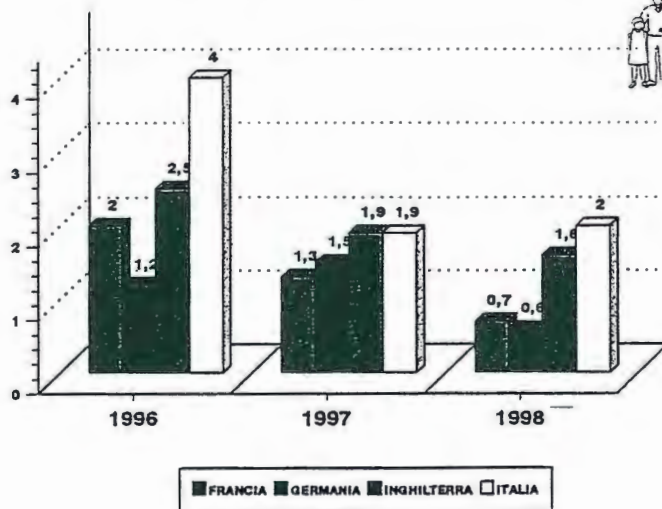
ATW: mettere quelli del 99

1996

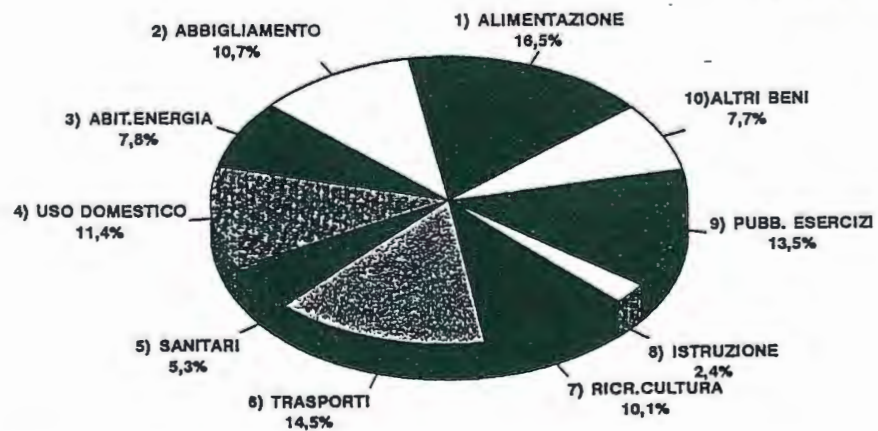
GRAF. B5 - CONFRONTO TRA TASSO PROGRAMMATO E INDICE DEI PREZZI AL CONSUMO DI MODENA E ITALIA - 1994/1998.



GRAF. B6 - VARIAZIONI ANNUE DELL'INDICE ARMONIZZATO PER I PAESI MEMBRI DELL' UNIONE EUROPEA (ARMO) - 1996/1997/1998

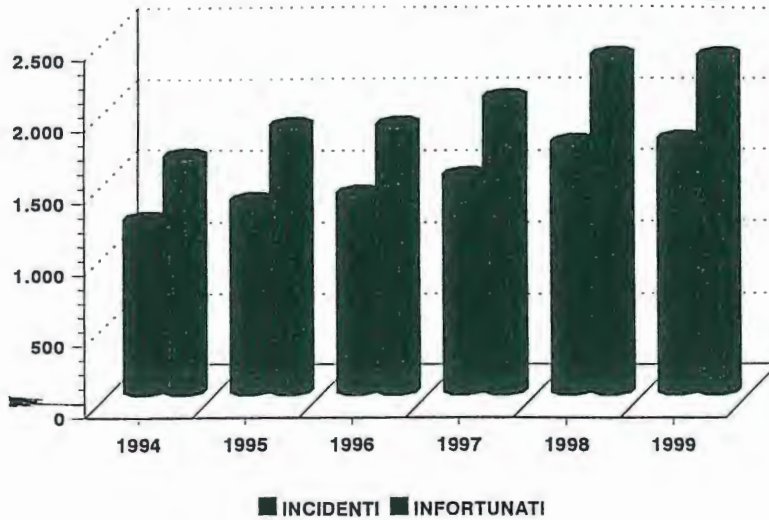


GRAF. B7 - RIPARTIZIONE COEFFICIENTI % DI PONDERAZIONE INDICE FAMIGLIE OPERAI IMPIEGATI BASE 1995=100

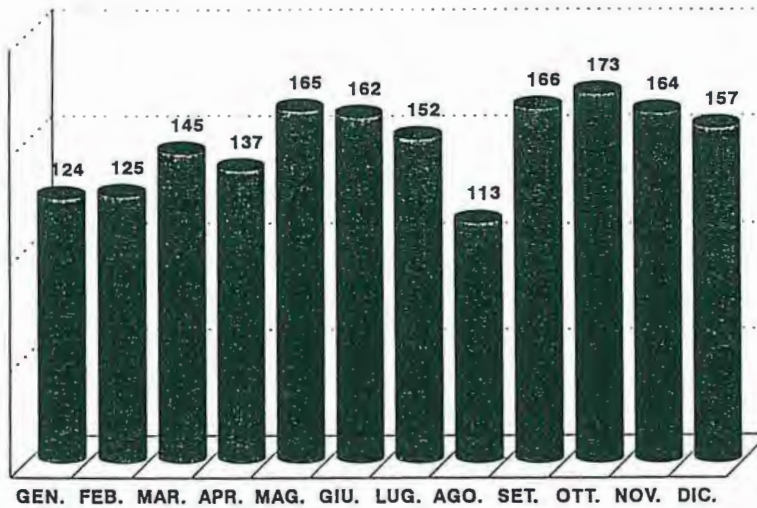


mettere il 1998

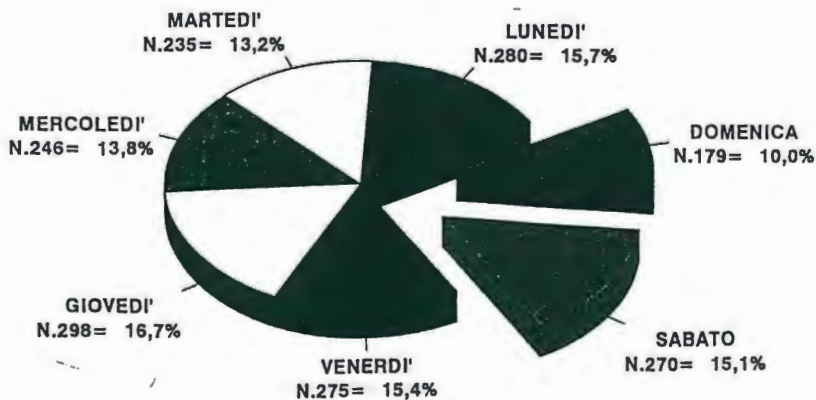
Graf. C1 - INCIDENTI STRADALI E PERSONE INFORTUNATE
COMUNE DI MODENA 1994-1999



Graf. C2 - INCIDENTI STRADALI RILEVATI A MODENA
PER MESE - ANNO 1999

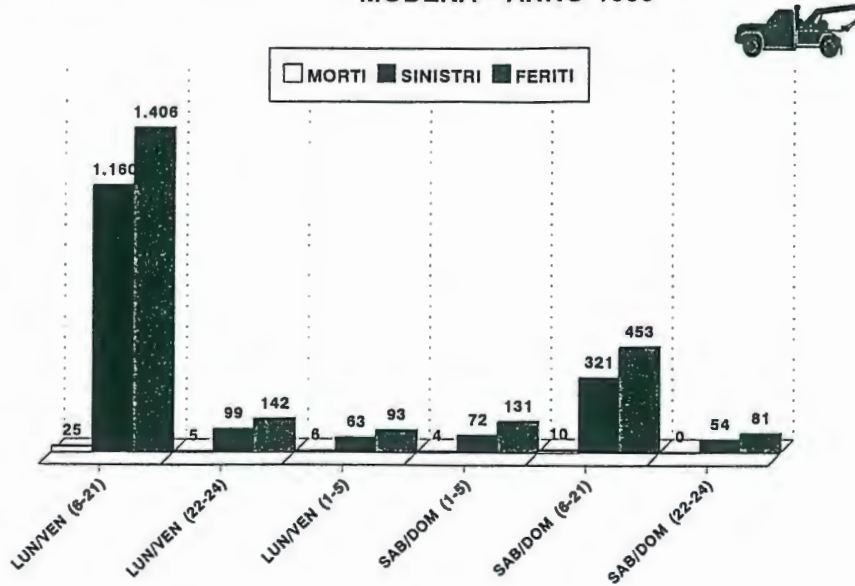


Graf. C4 - INCIDENTI STRADALI PER GIORNO DELLA SETTIMANA
COMUNE DI MODENA - ANNO 1999 -

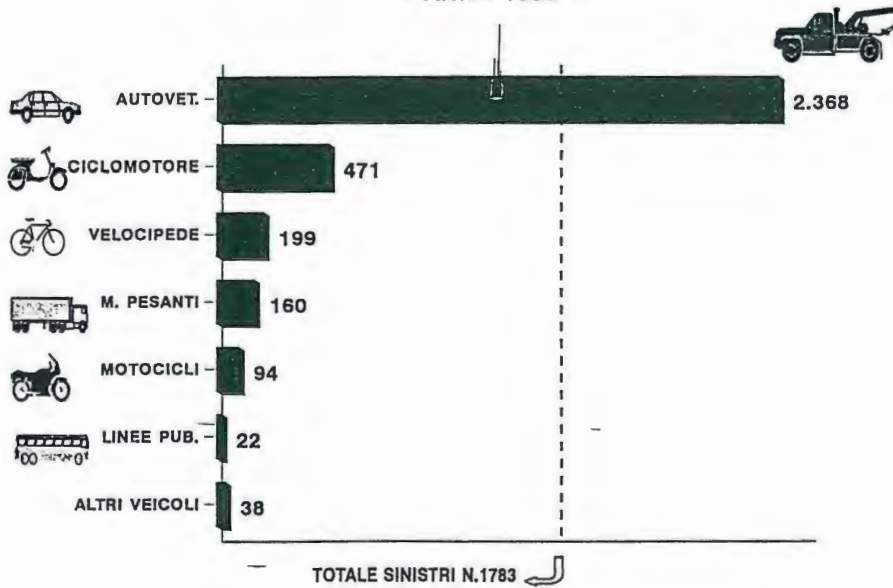


198

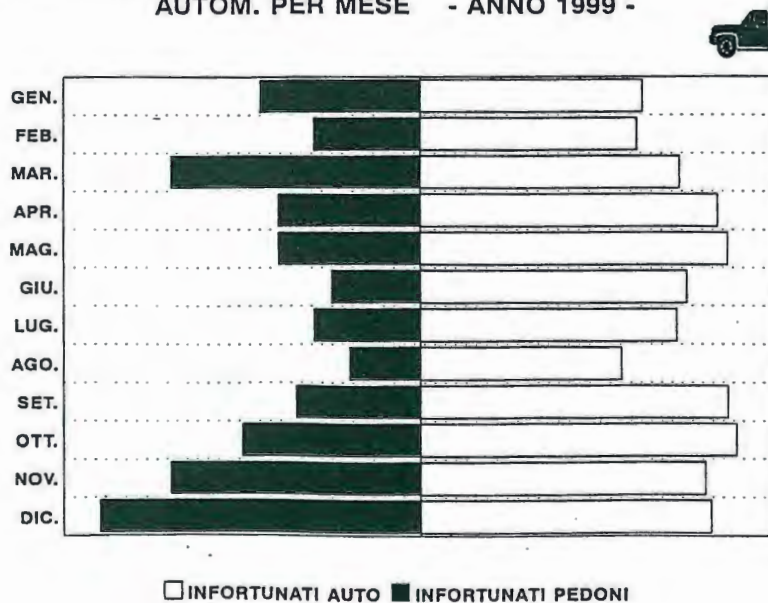
**Graf. C5 - INCIDENTI RILEVATI PER FASCE GIORNALIERE ED ORARIE
MODENA - ANNO 1999 -**



**Graf. C7 - INCIDENTI STRADALI: TIPO DI VEICOLI COINVOLTI A MODENA
- ANNO 1999 -**




**Graf. C12 - INFORTUNATI SUDDIVISI FRA PEDONI E COINVOLTI SU
AUTOM. PER MESE - ANNO 1999 -**

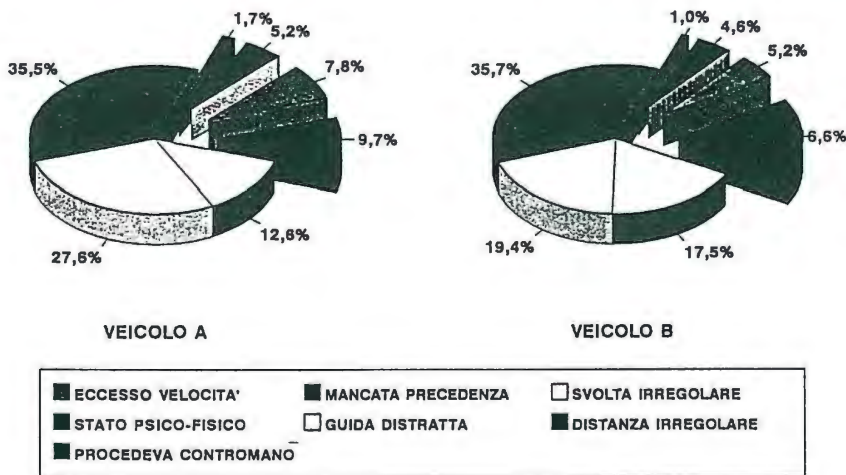


199

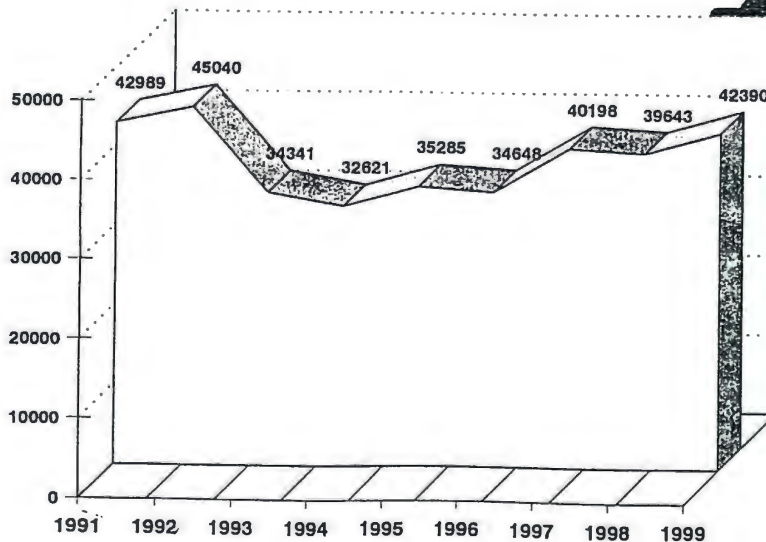
Graf. C13/15/18/21 - SINISTRI SUDDIVISI TRA CICLOMOTORI, MOTOCICLISTI, CICLISTI E PEDONI - ANNO 1999



Graf. C27/28 - INCIDENTI TRA VEICOLI IN MARCIA PER CAUSE PRINCIPALI - ANNO 1999 -

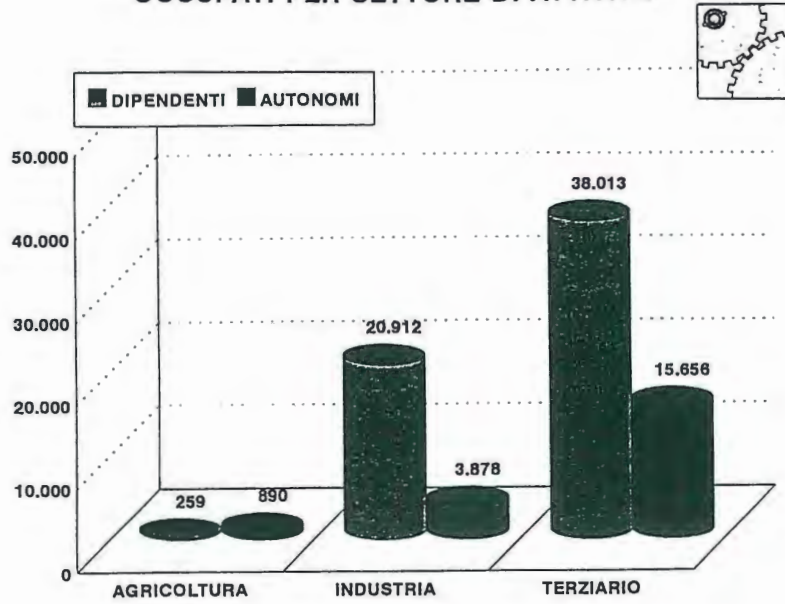


Graf. C35 - AUTOVEICOLI IMMATRICOLATI IN PROVINCIA DI MODENA PERIODO - 1991/1999

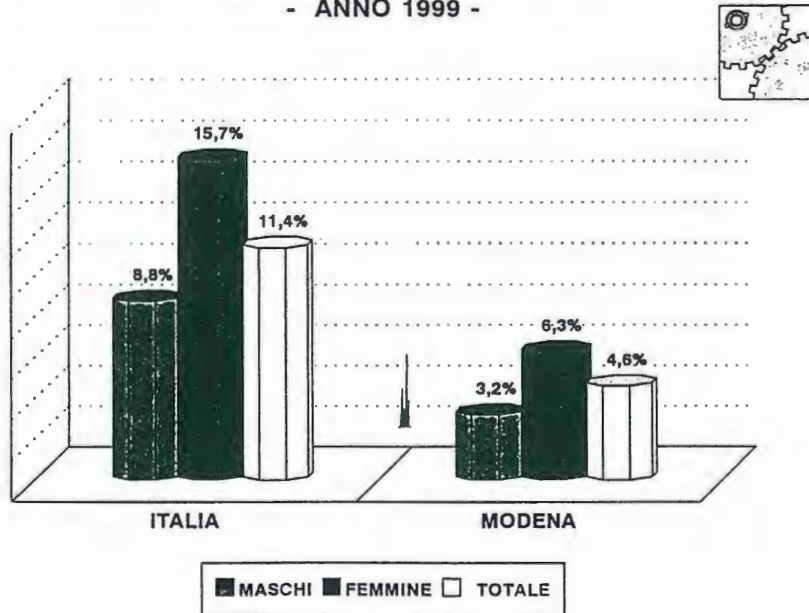


200


**Graf. D4 - COMUNE DI MODENA - ANNO 1999
OCCUPATI PER SETTORE DI ATTIVITA'**



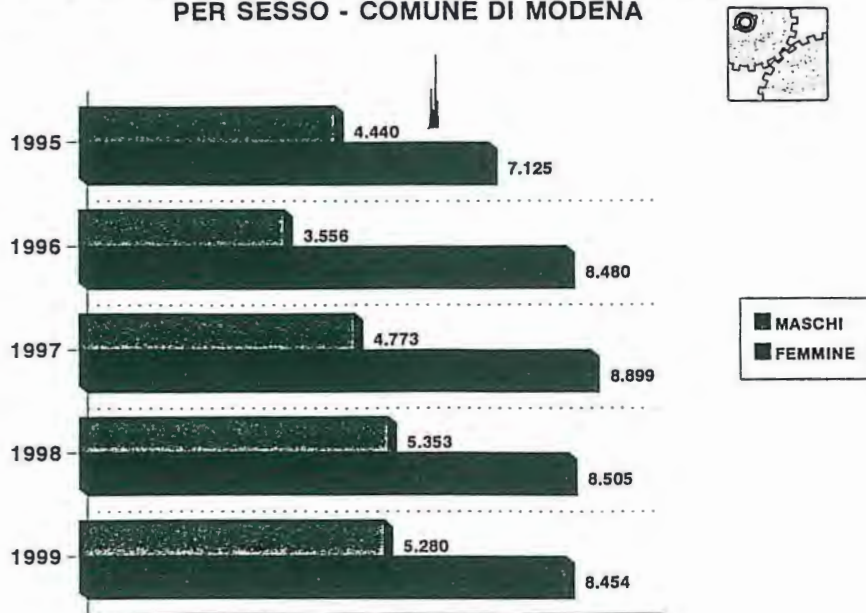
**Graf. D14 - TASSI DI DISOCCUPAZIONE - CONFRONTI TERRITORIALI
- ANNO 1999 -**



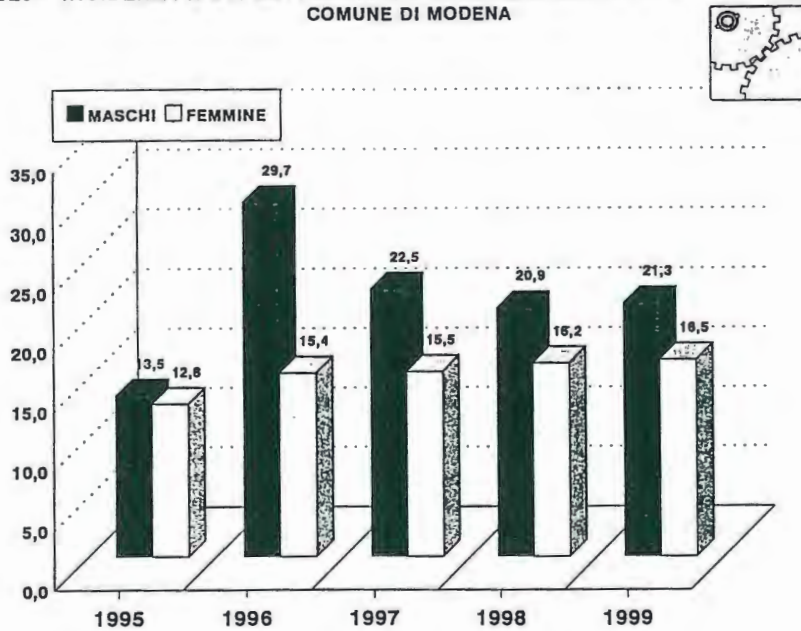
**Graf. D16/17 - C.I.G.- ORE AUTORIZZATE PER TIPO DI INTERVENTO
COMUNE DI MODENA**



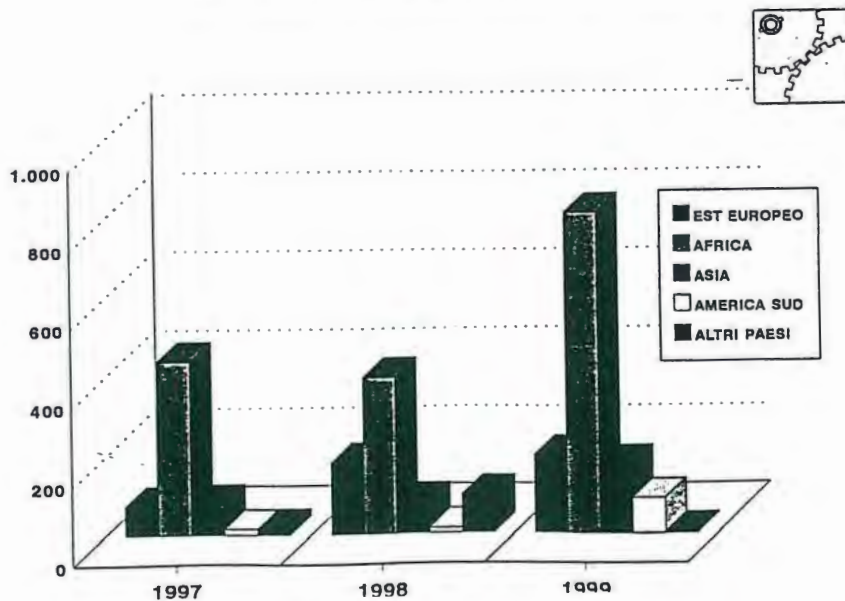
GRAF. D18 - ISCRITTI ALLA PRIMA CLASSE DEL COLLOCAMENTO PER SESSO - COMUNE DI MODENA



Graf. D20 - INCIDENZA % DEI SOTTOCUPATI SUL TOTALE ISCRITTI AL COLLOCAMENTO COMUNE DI MODENA

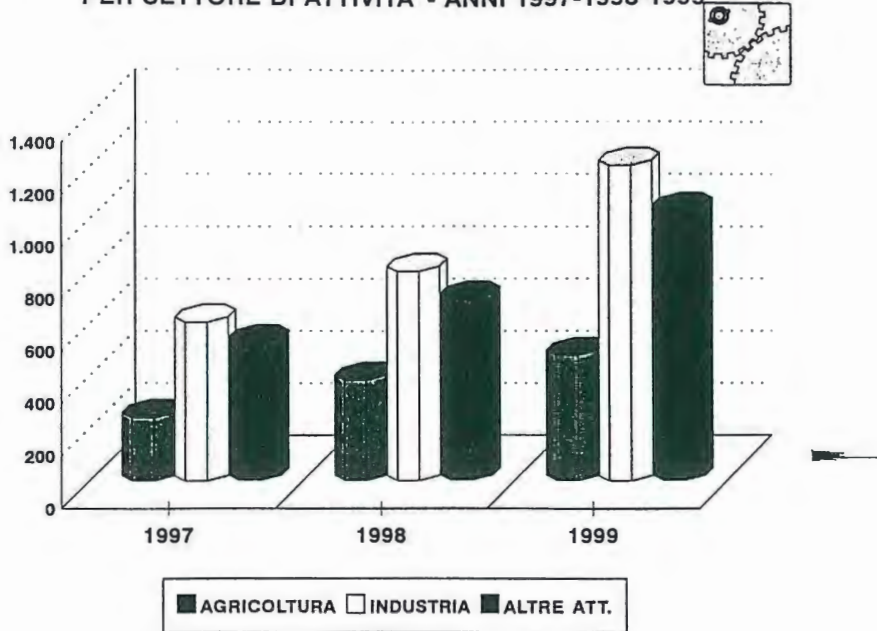


GRAF. D37 - CITTADINI EXTRACOMUNITARI ISCRITTI AL COLLOCAMENTO PER PAESE DI ORIGINE - ANNI 1997 1998 1999 -

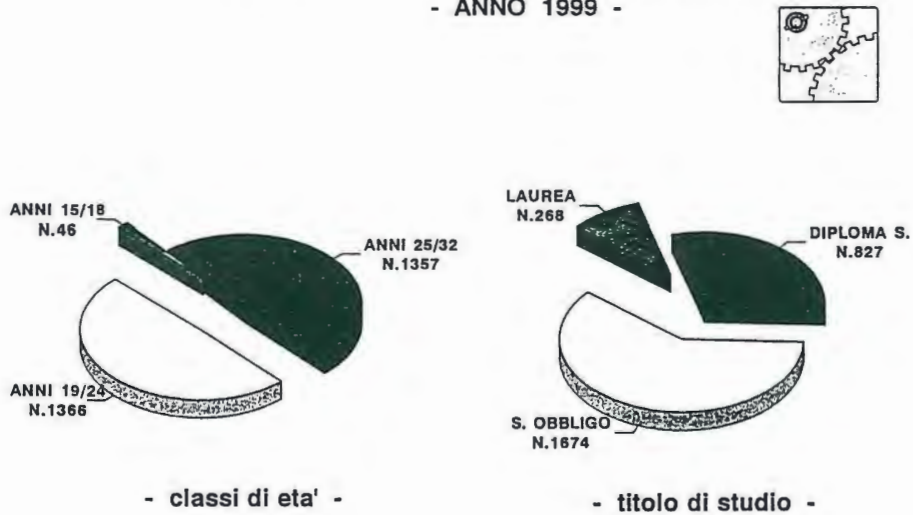


2002

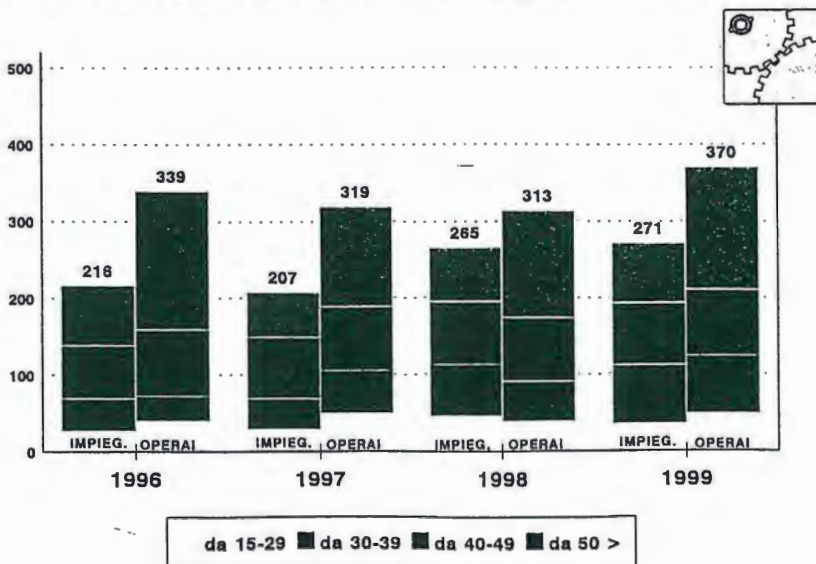
GRAF. D44 - EXTRACOMUNITARI AVVIATI DAL COLLOCAMENTO PER SETTORE DI ATTIVITA' - ANNI 1997-1998-1999



GRAF. D46/49 - CONTRATTI FORMAZIONE LAVORO PER CLASSI DI ETA' E TITOLO DI STUDIO - COMUNE DI MODENA - ANNO 1999 -

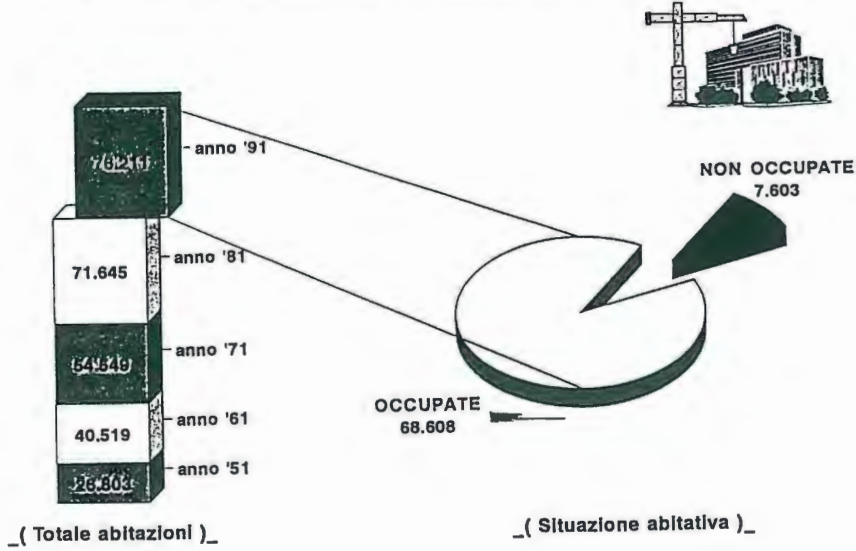


GRAF. D63 - LAVORATORI POSTI IN MOBILITA' RESIDENTI NEL COMUNE DI MODENA PER CLASSI DI ETA' E QUALIFICA.

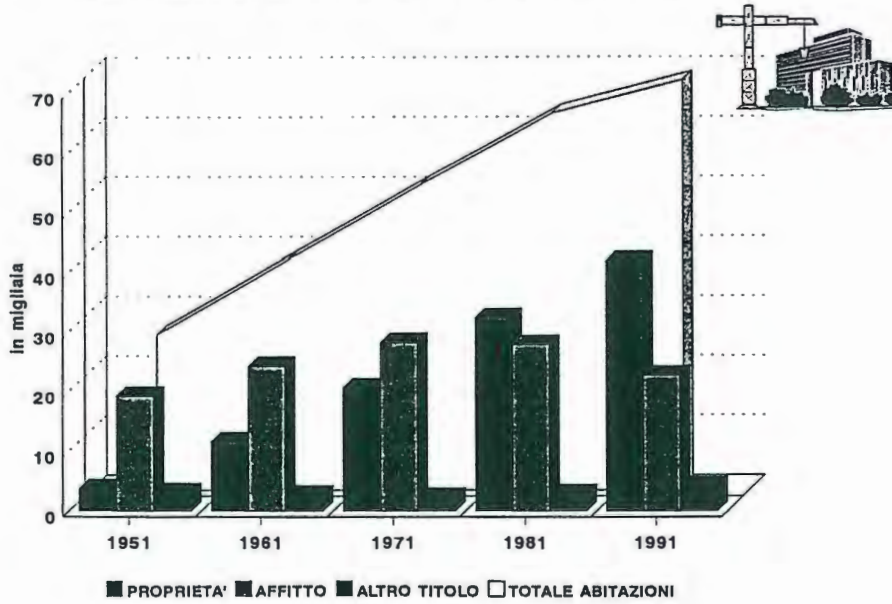


203

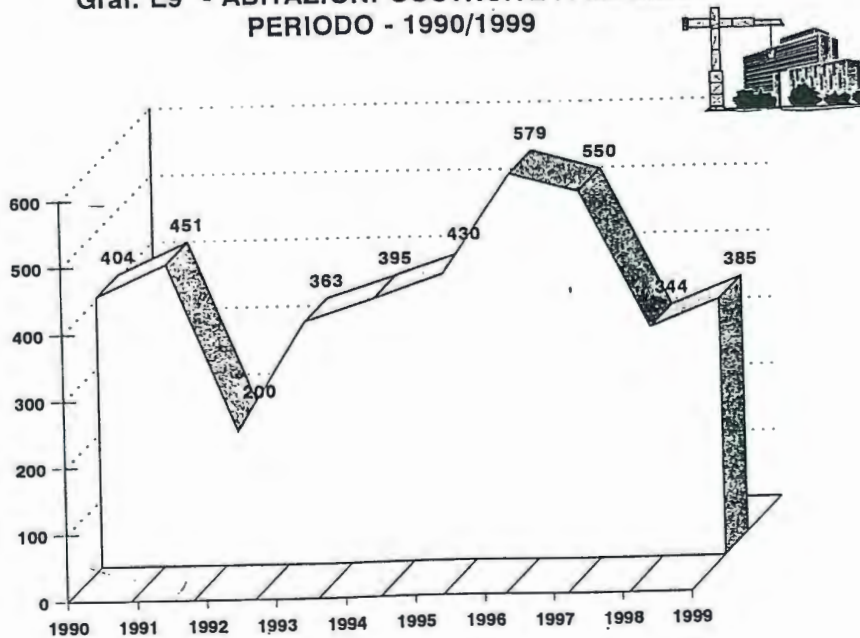
Graf. E1 - CONSISTENZA DEL PATRIMONIO ABITATIVO NEL COMUNE DI MODENA AI CENSIMENTI 1951 - 1991



Graf. E2 - ABITAZIONI OCCUPATE PER TITOLO DI GODIMENTO NEL COMUNE DI MODENA AI CENSIMENTI 1951 - 1991

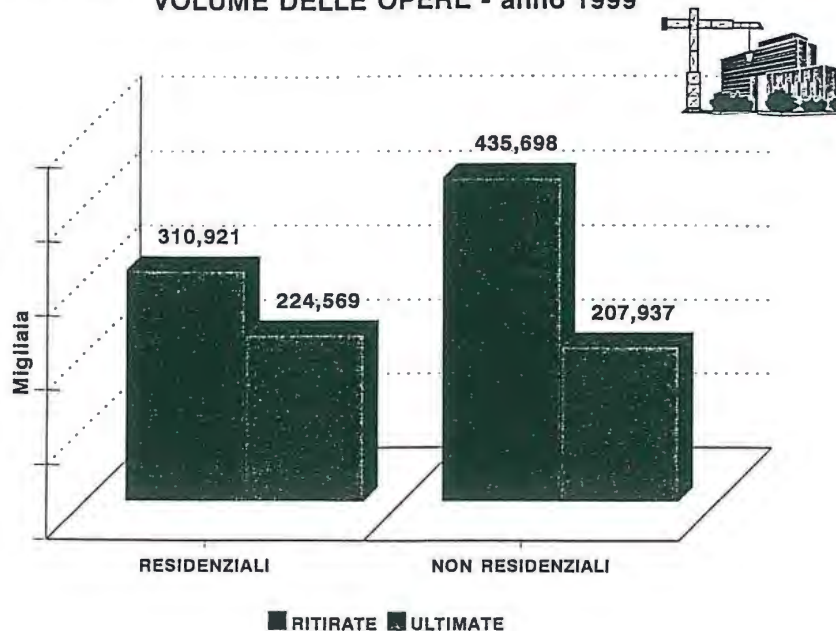


Graf. E9 - ABITAZIONI COSTRUITE A MODENA PERIODO - 1990/1999



204

**Graf. E10 - ATTIVITA' EDILIZIA NEL COMUNE DI MODENA
VOLUME DELLE OPERE - anno 1999**



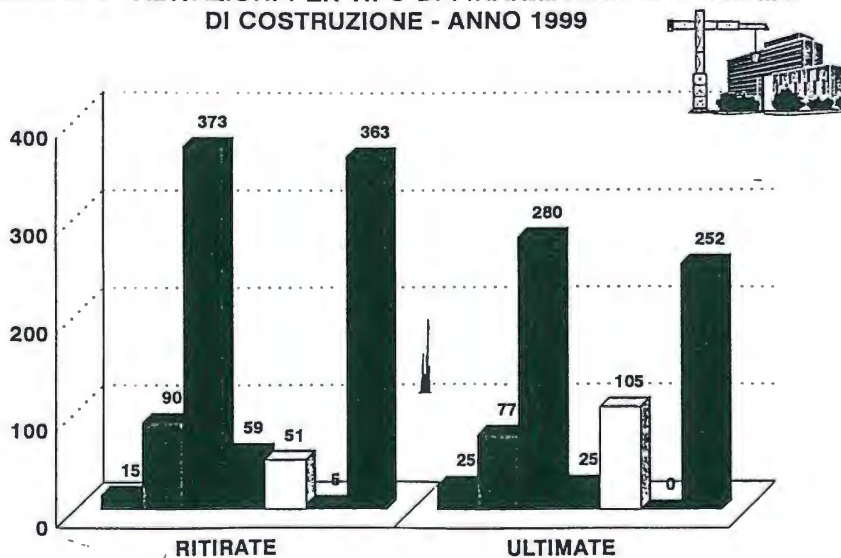
**Graf. E15 - ATTIVITA' EDILIZIA NEL COMUNE DI MODENA - N° ABITAZIONI
PER CIRCOSCRIZIONI - ANNO 1999**



CIRC. N.1 = C.Storico, S.Cataldo.
CIRC. N.3 = B.Pastore, S.Agnese, S.Damaso

CIRC. N.2 = S.Lazzaro, MO/est, Crocetta
CIRC. N.4 = S.Faustino, S.Giuliano, Ville, Madonna

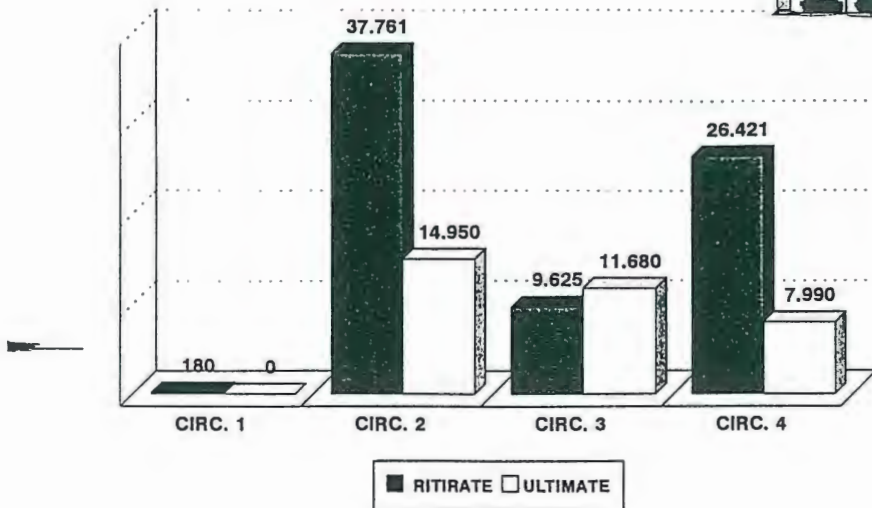
**Graf. E16 - ABITAZIONI PER TIPO DI FINANZIAMENTO E REGIME
DI COSTRUZIONE - ANNO 1999**



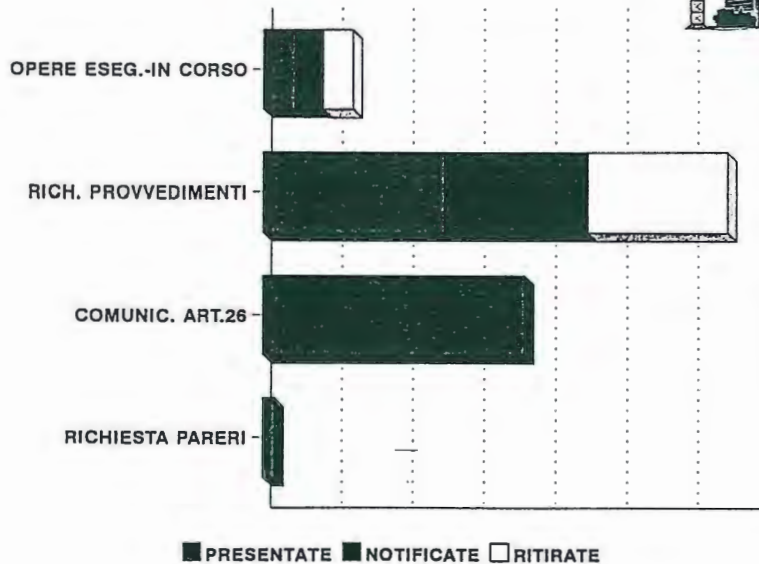
-- Tipo di finanziamento e regime costruzione --

■ TOTALE S/R ■ CONTRIBUTO S/R ■ PRIVATO ■ SOVVENZIONATO □ CONV. PEEP ■ CONV. NON PEEP ■ LIBERO

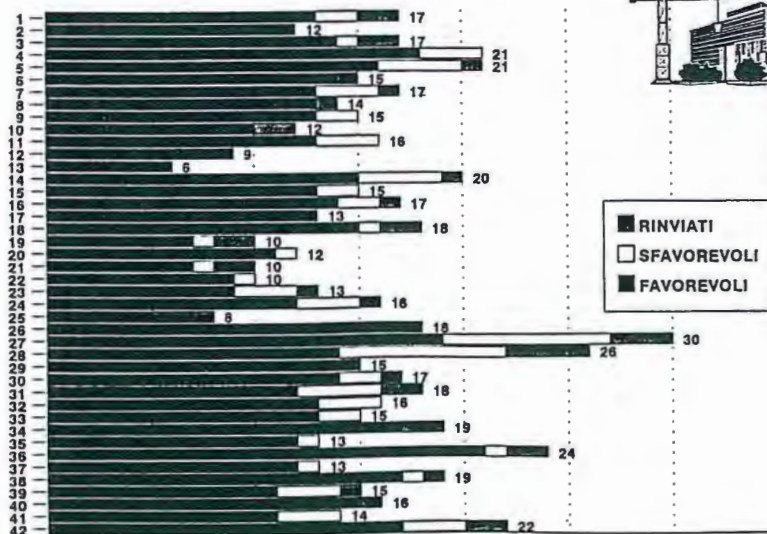
Graf. E18 - OPERE NON RESIDENZIALI RITIRATE ED ULTIME PER SUPERF. LORDA DATI PER CIRCOSCRIZIONI - ANNO 1998
















Graf. E19 - RIEPILOGO CONCESSIONI PRESENTATE, NOTIFICATE, RITIRATE - MODENA ANNO 1999



Graf. E20 - ATTIVITA' DELLA COMMISSIONE EDILIZIA COMUNALE, NUM. COMMISSIONI E PARERI - MODENA ANNO 1999



206

-  CIVICA ANTONIO DELFINI..... C.so Canalgrande, 103
-  CROCETTA..... Via Canaletto, 88
-  SCIENZE DELL' EDUCAZIONE..... Via Saragozza, 100
-  MADONNINA..... Via Barchetta, 77
-  MODENA EST..... Via Resistenza, 46
-  ROTONDA..... Str. Morane, 500
-  VILLAGGIO GIARDINO..... Via Curie, 22/b
-  S.AGNESE..... Via Viterbo, 82
-  S.DAMASO..... Via Dei Giacinti, 14
-  COGNENTO..... Largo Traeri, 92
-  BIBLIOTECA LICEO MURATORI..... Via Cittadella, 50
-  CASA DELLE DONNE..... Via Del Gambero, 77
-  QUATTRO VILLE..... Via Villanova, 889



~~181~~ 244 209



Comune di Modena

Ufficio Statistica
Via Santi, 40 - 41100 Modena

Servizio Stampa e Comunicazione
Via Scudari, 20 - 41100 Modena